



Közgazdasági Elemzések Főosztálya

**Országos
Nyugdíjbiztosítási
Főigazgatóság**

A 2009-es új rokkantsági nyugdíjasok és rehabilitációs járadékosok összetételének vizsgálata

Budapest
2011

Készítette: Hollósné dr. Marosi Judit
Dr. Császár Gyula

Összefoglalás

A **2009-es** új rokkantsági nyugdíjasok és rehabilitációs járadékosok adatainak elemzése a korábbi években végzett statisztikai értékelésekhez hasonlóan készült el, azokkal megegyező szerkezetben.

2008-ban módosult a rokkantsági nyugdíjrendszer szabályozása, január 1-jével életbe lépett a 2007. évi LXXXIV. törvény a rehabilitációs járadékról. Ennek eredményeképp megjelent egy új ellátás, a rehabilitációs járadék, amely sajátjogú nyugdíjnak minősül. Összege megegyezik a rokkantsági nyugdíj (III. rokkantsági csoport) összegének 120%-ával. Mivel járulékköteles jövedelem, így nem hasonlítható össze közvetlenül a rokkantsági nyugdíjjal. Az elemzésben külön kezeljük a rehabilitációs járadékban részesülőket, de nem hagyhatjuk figyelmen kívül ezt a csoportot, hiszen a rokkantsági nyugdíjasok száma feltehetően az új rendszer bevezetésének megfelelően (és más okokból is) fokozatosan csökken.

Ahol erre mód van, ott összehasonlítást is végzünk a kétféle ellátásban részesülők között, amit az is indokol, hogy a rehabilitációs járadékosok száma 2009-ben – a bevezetést követő felfutás következtében - jelentősen megnőtt.

Az anyag tartalmazza mindazokat a táblázatokat, ábrákat és térképeket, amelyek a korábbi feldolgozások során szerepeltek, így az összehasonlítás is egyszerűbbé válik.

A megállapítás során a szolgálati időhöz és béradatakhoz a NYUGDMEG rendszerben közvetlenül az ún. alapellátás kapcsolódik, az elemzésekben is ezt vesszük figyelembe, és a továbbiakban az ellátás összege is ezt a fogalmat fedi. Az esetek nagyon kis hányadában megállapíthatnak az alapellátás mellett egyéb kiegészítéseket is (teljes ellátás), de ennek jelentősége szinte elhanyagolható.

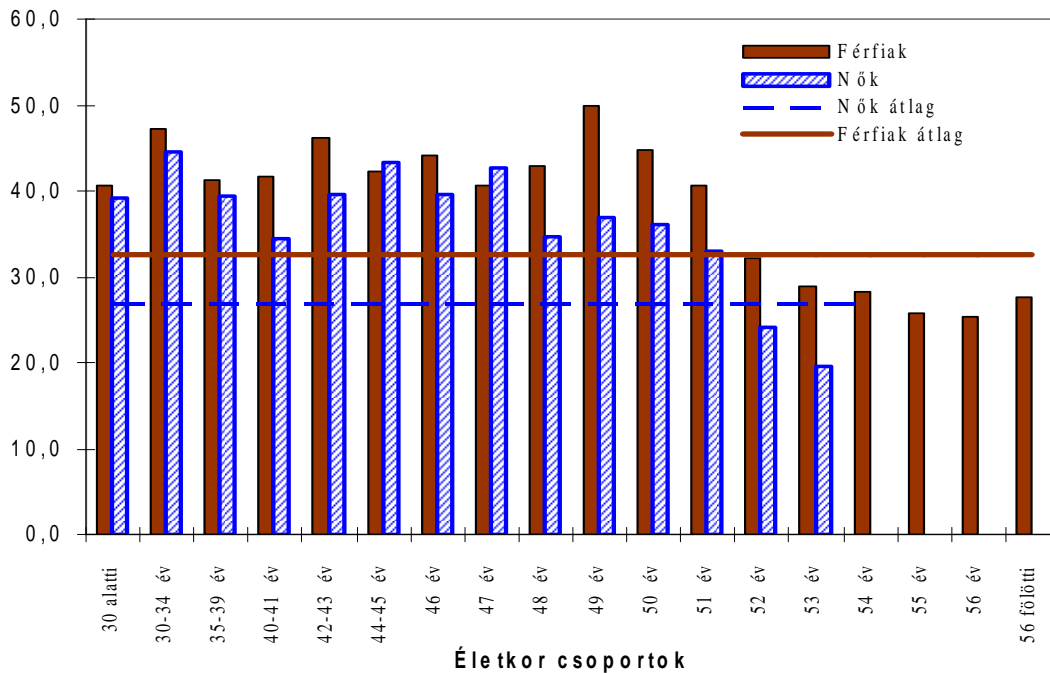
A nyugdíjasok halandósági adatainak elemzése során tapasztaltuk, hogy a fiatalon megrokkantak életkilátásai nagyon kedvezőtlenek, így a jelenlegi elemzésben (2008-hoz hasonlóan) az új rokkantsági nyugdíjasokat életkor- és rokkantsági csoport szerint is vizsgáltuk.

A 2009-es új rokkantsági nyugdíjasok és rehabilitációs járadékosok elemzésével kapott fontosabb eredményeink:

- Számuk (a kétféle ellátásban részesülők összesen **35 578** fő, ebből **22 689** a rokkant és **12 889** a rehabilitációs járadékban részesülő) és az aktív korú népességben belüli arányuk (6,5 ezrelék) növekedett a 2006-2008 közötti időszakhoz képest.
- Nőknél szinte valamennyi korosztályban alacsonyabb az I. és II. csoportbeliek aránya, mint a férfiaknál.
- Mindkét nemnél a legmagasabb az I. és II. csoportbeliek aránya a 30-34 éves korcsoportban (férfiaknál 47,2%, nőknél 43,6%), de szerepelnek az idősebb korosztályban is magasabb arányok. Férfiaknál hasonlóan magas ez az arány a 49 évesek korcsoportjában. Nőknél is van még magas érték 44-45 éves korban. Idősebbeknél a súlyosabb rokkantak aránya mérséklődik. Itt azonban tekintettel kell lennünk a

kis mintaelem számra, ami önmagában is eredményezhet ilyen ingadozást. Az arányok számításakor a rehabilitációs járadékosokat kihagytuk, feltehetően ezért is kaptunk a korábbi éveknél magasabb arányokat.

Az I. és II. rokkantsági csoportbeliek aránya (%) 2009-ben a rokkantsági nyugdíjasok között



- Az átlagos nyugdíjazási életkor rokkantsági nyugdíjasok esetében férfiaknál **51,8** év, nőknél **50,6** év, a rehabilitációs járadékosoknál ez az átlagos életkor jóval alacsonyabb, férfiaknál **44,3** év, nőknél **44,5** év, ami a rehabilitációs járadékról szóló törvényből is következik.
- Az átlagos ellátás a III. csoportbeli rokkantsági nyugdíjasoknál férfiakra **72 084** Ft, nőkre **58 770** Ft. Rehabilitációs járadékosoknál férfiakra **70 192** Ft, nőkre **60 147** Ft, ami a jogszabály szerint a III. csoportnak megfelelő összeg 120%-a.. Ha az alapadatokat „visszaosztjuk” 1,2-del, ami összhangban van a rokkantsági nyugdíjasok tényleges ellátásával, akkor a rehabilitációs járadékban részesülő férfiak átlagos alapellátása csak **58 453** Ft, a nőké **50 123** Ft, ami jóval alacsonyabb, mint a III. csoportba tartozó rokkantsági nyugdíjasok átlagai. Ezt magyarázhatja, hogy a rehabilitációs járadékosok nyugdíjazásukkor átlagosan 7 évvel fiatalabbak, mint a rokkantsági nyugdíjasok.
- A nyugdíjminimumban részesülők aránya kis mértékben növekedett 2008-hoz viszonyítva, 2009-ben 2,7% (2008-ban: 2,3%) volt az összes új ellátotton belüli arányuk.
- Az átlagos szolgálati idő a rokkantsági nyugdíjas férfiaknál 29,4 év, nőknél 27,5 év, a rehabilitációs járadékban részesülő férfiaknál 20,4, nőknél 20,6 év, amit szintén a fiatalabb átlagos életkor indokol. 2009-ben az átlagos szolgálati időt tekintve

a rokkantsági nyugdíjasoknál nincs jelentős különbség 2008-hoz viszonyítva, de a rehabilitációs járadékosoknál mindkét nem esetében 1-1 évvel kevesebb az átlag az előző évhez képest.

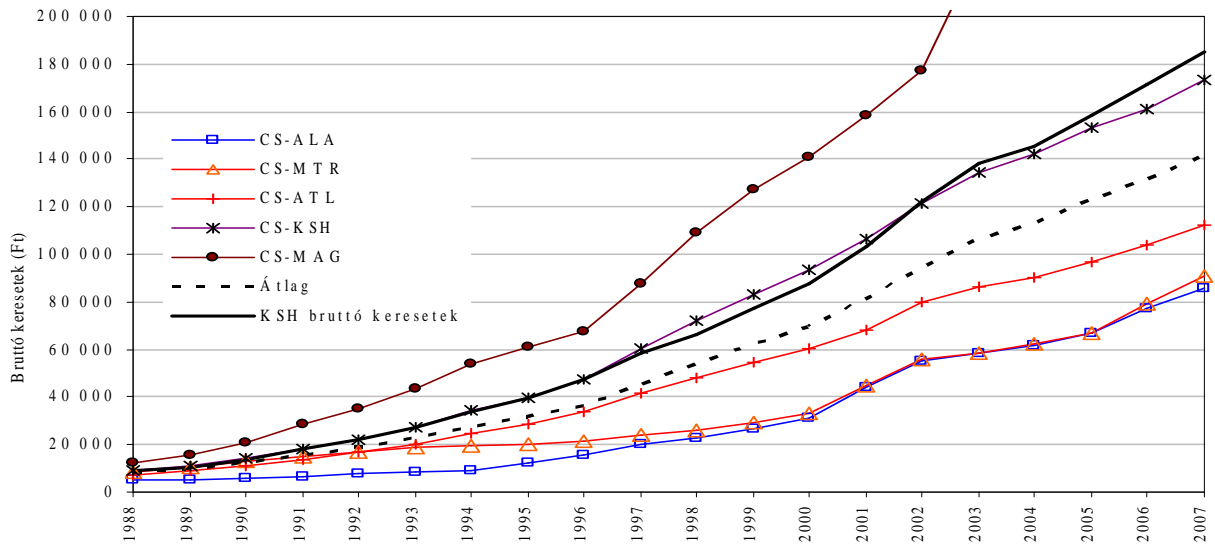
- Az évenkénti elemzések során az új rokkantsági nyugdíjasokat az 1988-tól kezdődő időszak bruttó kereseti adatai alapján csoportosítottuk. Mivel az új rokkantsági nyugdíjasok az öregségi nyugdíjasoknál fiatalabbak, így egyre kisebb azoknak az új rokkantoknak a száma, akik már 1988-ban keresettel rendelkeztek, és egyre több olyan nyugdíjas is van közöttük, akinek 1988-tól kezdődően hosszabb-rövidebb bérrel fedett időszaka is hiányzik. Emiatt már egyre kevesebb azon új megállapítások száma, amelyekhez a teljes időszakban (2009-ben 1988-2007-ig) folyamatosan - minden naptári évben – tartozik béradat. Általában 1988-tól a nyugdíjazást megelőző második évig vettük figyelembe a kereseteket, pl. 2008-ban 2006-ig. Ennek oka, hogy a megrokkánás idejéhez közeli keresetek sokszor eltérnek a korábban jellemzőtől, illetve nagyon „hézagosak”.

A korábbi évektől eltérően, 2009-re kétféle csoportosítást is végeztünk.

1. Az 1988-2007 közötti időszakban végig keresettel rendelkezőket a bruttó keresetek alapján, az eddigi gyakorlanak megfelelően, homogén csoportokba soroltuk.
2. A második esetben megpróbáltuk úgy csoportosítani az új nyugdíjasokat, hogy valamennyi megállapítást figyelembe vegyünk, ahol egyáltalán volt kereseti adat. A hiányzó évek béradatait úgy kezeltük, hogy lehetőség szerint azok a megállapítások kerüljenek egy csoportba, amelyeknél a bérrel fedett időszakok közel azonosak, azaz ugyanabban az időszakban volt, illetve hiányzott kereseti adatuk.

Az első esetben az 1988-2007 közötti havi bruttó keresetek felhasználásával készült klaszteranalízis eredményeként a kialakított öt csoportból, ahogy az alábbi ábra is szemlélteti, háromban a KSH által közzétett kereseteknél alacsonyabb kereseteket találtunk. Ezek között volt egy „megtört kereseti pályát” (CS-MTR) leíró csoport, egy alacsony (CS-ALA) és egy átlagos (CS-ATL) kereseteket tartalmazó csoport. Egy a KSH-átlagadatokkal lényegében megegyező keresetekből (CS-KSH), egy pedig a kifejezetten magas (CS-MAG) keresetekből áll. A kialakult csoportok jól érzékeltetik az új rokkantsági nyugdíjasokon belül a keresetek jelentős differenciálódását.

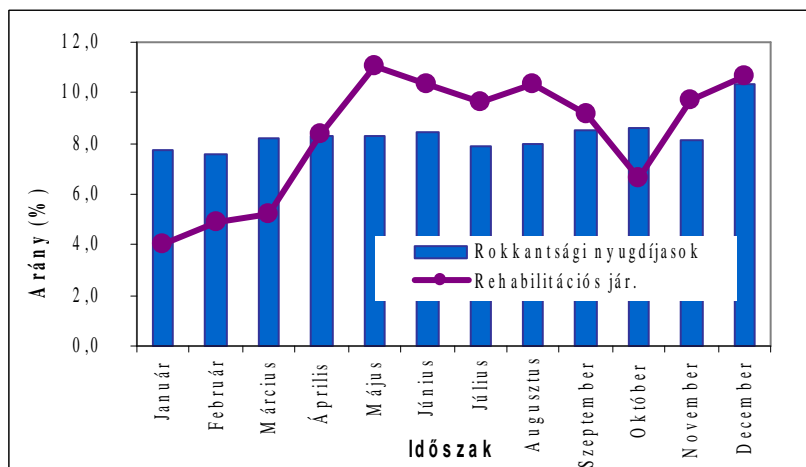
A csoportok által meghatározott kereseti pályák 2009-ben



A második esetben sikerült a teljes állomány jelentős részét 10 olyan csoportba sorolni, hogy a kapott csoportok bérrel fedett időszakai jól elkülönülnek. Van olyan csoport, amelyikben főleg az időszak elején, van, amelyiknél az időszak végén vannak a bérezett évek, van olyan, ahol a 90-es évek közepétől a 2000-es évek elejéig hiányoznak a keresetek.

- 2008-ban vizsgáltuk, hogy a rehabilitációs járadékban részesülők - miután új ellátásról volt szó - milyen „ütemben” kerültek be a rendszerbe. 2009-ben, míg a rokkantsági nyugdíjasok körében viszonylag egyenletes az év folyamán az új megállapítások gyakorisága, addig a rehabilitációs járadékosok között havi szinten még nagyobb ingadozásokat tapasztaltunk.

A 2009-ben megállapított rokkantsági nyugdíjak és rehabilitációs járadékok számának megoszlása a folyósítás kezdő hónapja szerint (%)



Tartalomjegyzék

<i>Bevezetés</i>	6
<i>1. Az adatállomány leírása</i>	6
1.1. A rokkantsági nyugdíjasok és rehabilitációs járadékosok létszámadatai.....	6
1.2. Az új rokkantak és rehabilitációs járadékosok létszáma a folyósítás kezdő hónapja szerint.....	8
<i>2. A 2009-es új rokkantsági nyugdíjasok állományának részletes bemutatása</i>	10
2.1. Alapstatisztikák	10
2.2. Demográfiai adatok.....	10
2.3. Munkanélküliségi adatok.....	11
2.4. A felhasznált változók terjedelme	12
2.5. Nyugdíjmegoszlás	12
2.6. Nyugdíjazási életkor	14
2.7. A megrokkánás és a folyósítás kezdete közötti idő.....	17
2.8. A megrokkánáskor betöltött életkor.....	17
<i>3. Elemzések</i>	17
3.1. Átlagkereset, nyugdíj és a szolgálati idő együttes bemutatása.....	17
3.2. A figyelembe vett szolgálati idő alakulása.....	18
3.3. A nyugdíj alapjául vett (degresszió előtti) átlagkeresetek alakulása az életkor függvényében.....	22
3.4. A rokkantság mértéke a különböző életkori csoportokban.....	23
3.5. A rokkantsági nyugdíjasok és rehabilitációs járadékosok bruttó kereseteinek vizsgálata	25
3.6. Klaszteranalízis.....	25
3.6.1. A teljes kereseti pályával rendelkező új rokkantsági nyugdíjasok elemzése	26
(1. változat szerinti klaszteranalízis).....	26
3.6.1.1. Az 1. változat eredményei	26
3.6.1.2. A klaszterek fő jellemzői	28
3.6.1.3. A keresetváltozás dinamikája.....	29
3.6.1.4. A klaszterek nemenkénti összetétele	29
3.6.1.5. A csoportok földrajzi megoszlása.....	31
3.6.2. Csoportosítás a teljes állományon a bérrel nem fedett időszakok figyelembe vételével	33
<i>4. A táblázatok, ábrák, térképek és mellékletek jegyzéke - 2009</i>	35

Bevezetés

Az 1996-2008. közötti új rokkantsági nyugdíjasok – nyugdíj-megállapításhoz használt adatokon alapuló – évenkénti statisztikai értékeléseihez hasonlóan készítette el a főosztály a **2009-es** új rokkantsági nyugdíjasok és rehabilitációs járadékban részesülők adatainak elemzését, a korábbi anyagokkal megegyező szerkezetben.

2008-ban módosult a rokkantsági nyugdíjrendszer szabályozása, január 1-jével életbe lépett a 2007. évi LXXXIV. törvény a rehabilitációs járadékról. Ennek eredményeképp megjelent egy új ellátás, a rehabilitációs járadék, amely sajátjogú nyugdíjnak minősül. Összege megegyezik a rokkantsági nyugdíj (III. rokkantsági csoport) összegének 120%-ával. Mivel járulékköteles jövedelem, így nem hasonlítható össze közvetlenül a rokkantsági nyugdíjjal.

Az elemzésben – 2008-hoz hasonlóan - külön kezeljük a rehabilitációs járadékban részesülőket. Nem hagyhatjuk figyelmen kívül ezt a csoportot, hiszen a rokkantsági nyugdíjasok száma feltehetően az új rendszernek megfelelően – és egyéb okok miatt - csökken.

Az anyag tartalmazza mindazokat a táblázatokat, ábrákat és térképeket, amelyek a korábbi feldolgozások során szerepeltek, ami az összehasonlítást is lehetővé teszi a régebbi eredményekkel. (A sorszámmal ellátott táblázatok és ábrák a szöveges értékelés után, mintegy függelékként következnek, magában az anyagban „Ö-sorszám” elnevezésű összesítő táblázatokat készítettünk.)

A megállapítási adatok között külön kezeltük az ún. nemzetközi ügyeket, amelyekre a továbbiakban „külföldi ügyek” néven hivatkozunk. Bizonyos elemzéseknél ezeket a megállapítási adatokat nem vesszük figyelembe, pl. a területi megrokkánási arányoknál, melyeknél a hazai népességi adatokat használjuk az összehasonlításokban. A „külföldi ügyek” valójában azt jelentik, hogy az ellátott külföldön is szerzett szolgálati időt, és a Nemzetközi Igazgatóságon történt a megállapítás. Ez a fogalom nem tévesztendő össze az állományi statisztikában alkalmazott „külföldre folyósított” ellátással.

A nyugdíjasok halandósági¹ adatainak elemzése során tapasztaltuk, hogy a fiatalon megrokkantak életkilátásai nagyon kedvezőtlenek. A jelenlegi elemzésben a korábbi évek gyakorlatával megegyezően, az új rokkantsági nyugdíjasokat életkor- és rokkantsági csoport szerint is vizsgáltuk.

Ahol erre mód van, ott összehasonlítást is végzünk a rokkantsági nyugdíjban és a rehabilitációs járadékban részesülők adatai között, mely utóbbiaknak a száma 2009-ben jelentősen megnövekedett.

1. Az adatállomány leírása

1.1. A rokkantsági nyugdíjasok és rehabilitációs járadékosok létszámadatai

A vizsgálathoz a NYUGDMEG rendszerben elbírált azon új rokkantsági nyugdíjasok adatait használtuk fel, akiknél a folyósítás kezdő napja **2009. január 1 - 2009. december 31.** közötti (a 2010. októberében rendelkezésre állt adatok alapján, de a végleges létszám még növekedhet az elhúzódó megállapítási ügyek miatt). Így összesen 22 689 új rokkantsági nyugdíjas 12 878 férfi és 9 811 nő - adatai alapján

¹ Hollósné dr. Marosi Judit – H. Richter Mária: A nyugdíjban, nyugdíjszerű ellátásban részesülők halandósága 2004-ben Statisztikai Szemle 2008. szeptember, 875-898

dolgoztunk. Ugyanezen időszakban rehabilitációs járadékot állapítottak meg 12 889 ellátott, 6 302 férfi és 6 587 nő részére. Az esetleges adathiányok miatt (ez elsősorban a nemzetközi ügyeknél tapasztalható) az összehasonlításokban ennél kevesebb esetszám szerepel.

2008-ban az előző évihez képest az új rokkantsági **nyugdíjasok száma** a rehabilitációs járadékosokat is figyelembe véve, jelentősen csökkent (összesen 20 845 új megállapítás volt). 2009-ben viszont ismét növekedés tapasztalható. A kétféle ellátásban együttesen 35 578 új megállapítás történt. Jelentősen megnőtt a rehabilitációs járadékosok száma, ami a 2008-as indulással várható is volt, de több rokkantsági nyugdíj megállapítás is történt. Csak tájékoztatásul, 2007-ben 32 138 új rokkantsági nyugdíjas került be a rendszerbe, 2009-ben a számuk a rehabilitációs járadékosokkal együtt már meghaladta ezt a szintet. (Megjegyzendő, hogy ennek ellenére a korhatár alatti rokkantsági nyugdíjban részesülők állományának gyorsütemű csökkenése 2009-ben is folytatódott.) Az új rokkantsági nyugdíjasok összetétele nem és rokkantsági csoport szerint a következő volt.

Ö-1. táblázat
2009-es új rokkantsági nyugdíjasok és rehabilitációs járadékosok létszámadatai

	I. csoport	II. csoport	III. csoport	Új rokkantsági nyugdíjasok összesen	Új rehabilitációs járadékosok	Összesen
Férfiak	428	3 755	8 695	12 878	6 302	19 180
Nők	231	2 403	7 177	9 811	6 587	16 398
Együtt	659	6 158	15 872	22 689	12 889	35 578

A fenti táblázatból a rokkantsági nyugdíjasok %-os megoszlása

2009-es új rokkantsági nyugdíjasok létszámadatai %-ban

	I. csoport	II. csoport	III. csoport	Összesen	Összesen rehabilitációs járadékosokkal
Férfiak	1,89	16,55	38,32	56,76	53,91
Nők	1,02	10,59	31,63	43,24	46,09
Együtt	2,90	27,14	69,95	100,00	100,00

A rehabilitációs járadék bevezetése miatt a rokkantsági nyugdíjasokon belül megnőtt az I. és II. rokkantsági csoportbeliek aránya, mert a rehabilitációs járadékosok, az egészségkárosodásuk mértékét tekintve a III. csoportbeliekkel egyeznek meg, így azok a III. csoportbeli rokkantak közül „hiányoznak”.

Az összesített táblázat mellett bemutatjuk külön a belföldi és külföldi létszám-adatokat. A megbontást csak a rokkantsági nyugdíjasokra mutatjuk be, a rehabilitációs járadékosok között 2009-ben „külföldi ügy” nem fordult elő.

2009-es új belföldi rokkantsági nyugdíjasok létszámadatai

	I. csoport	II. csoport	III. csoport	Összesen
Férfiak	425	3 738	8 628	12 791
Nők	229	2 392	7 146	9 767
Együtt	654	6 130	15 774	22 558

A fenti táblázat %-os megoszlás szerint

2009-es új belföldi rokkantsági nyugdíjasok létszámadatai %-ban

	I. csoport	II. csoport	III. csoport	Összesen
Férfiak	1,88	16,57	38,25	56,70
Nők	1,02	10,60	31,68	43,30
Együtt	2,90	27,17	69,93	100,00

2009-es új külföldi rokkantsági nyugdíjasok létszámadatai

	I. csoport	II. csoport	III. csoport	Összesen
Férfiak	3	17	67	87
Nők	2	11	31	44
Együtt	5	28	98	131

A fenti táblázat %-os megoszlás szerint

2009-es új külföldi rokkantsági nyugdíjasok létszámadatai %-ban

	I. csoport	II. csoport	III. csoport	Összesen
Férfiak	2,29	12,98	51,15	66,41
Nők	1,53	8,40	23,66	33,59
Együtt	3,82	21,37	74,81	100,00

A kis létszámú külföldi állomány a megállapítási adatok 0,6%-át éri csak el, így az elemzéseknél kapott eredményekre sincs jelentős hatása. Annyi elmondható, hogy a külföldiek között magasabb az I. és a III. csoportbeliek aránya.

A vizsgálatba bevont új rokkantsági nyugdíjasoknak és rehabilitációs járadékosoknak - a szöveges rész után található - 1. Táblázatban részletezett adatait használtuk fel az elemzésekhez. Ezek közül csak néhány fontosabbat említve: az igazgatóság kódja, a nyugdíjas neme, születési dátuma, nyugdíjazás dátuma, megrokkánás dátuma, rokkantsági csoport kódja, megállapított alapellátás, teljes ellátás, szolgálati idő, figyelembe vett átlagkereset, bruttó és nettó keresetek 1988-tól. A megállapítás során a szolgálati időhöz és béradatokhoz a NYUGDMEG rendszerben közvetlenül az ún. alapellátás tartozik, az elemzésekben is ezt vesszük figyelembe, és a továbbiakban az ellátás összege is ezt a fogalmat fedi. Az esetek nagyon kis hányadában megállapíthatnak az alapellátás mellett egyéb kiegészítéseket is (teljes ellátás), de ennek jelentősége szinte elhanyagolható. A rehabilitációs járadékban részesülőknél nincs külön rokkantsági csoport szerinti bontás, továbbá nem szerepel az egészségkárosodás dátuma sem.

1.2. Az új rokkantak és rehabilitációs járadékosok létszáma a folyósítás kezdő hónapja szerint

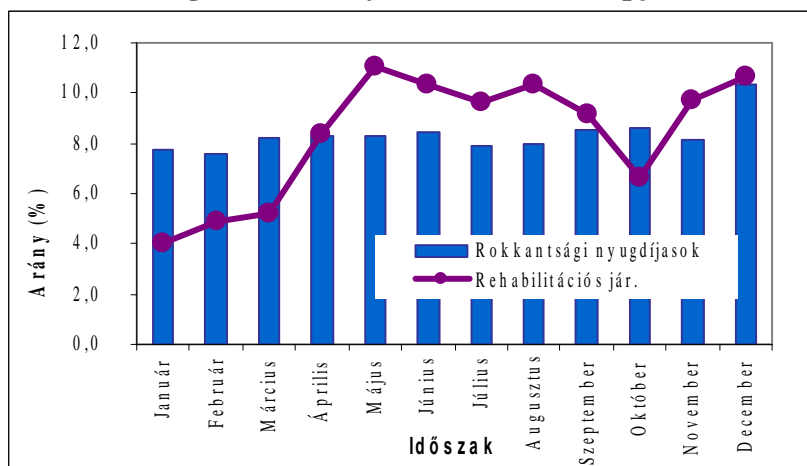
Vizsgáltuk, hogy a 2008-tól kezdődő új ellátásban, a rehabilitációs járadékban részesülők, milyen ütemben kerültek be az állományba 2009 folyamán. Az év eleji kis létszámok után áprilistól kezdődően 1000 fölé emelkedett a havi új járadékosok száma, ami októbert leszámítva folyamatosan meg is maradt.

Az új rokkantsági nyugdíjasok esetében a havi új megállapítások száma gyakorlatilag egyenletes, csak decemberben fordult elő nagyobb arányú megállapítás. A havi új létszám adatokat az alábbi táblázat tartalmazza.

A 2009-es új rokkantsági nyugdíjasok és rehabilitációs járadékosok száma havi bontásban

2009.	Új rokkantsági nyugdíjasok száma.	%-ban	Új rehabilitációs járadékosok száma	%-ban
Január	1 758	7,7	517	4,0
Február	1 716	7,6	629	4,9
Március	1 855	8,2	672	5,2
Április	1 889	8,3	1 083	8,4
Május	1 888	8,3	1 429	11,1
Június	1 910	8,4	1 328	10,3
Július	1 795	7,9	1 239	9,6
Augusztus	1 807	8,0	1 330	10,3
Szeptember	1 930	8,5	1 181	9,2
Október	1 950	8,6	858	6,7
November	1 853	8,2	1 248	9,7
December	2 338	10,3	1 375	10,7
Összesen	22 689	100,0	12 889	100,0

A 2009-ben megállapított rokkantsági nyugdíjak és rehabilitációs járadékok számának megoszlása a folyósítás kezdő hónapja szerint (%)



2. A 2009-es új rokkantsági nyugdíjasok állományának részletes bemutatása

Az alábbiakban részletesen foglalkozunk az új rokkantsági nyugdíjasok és rehabilitációs járadékosok megállapításhoz használt főbb adataival, többek között a nyugdíjazási életkorral, a megszerzett szolgálati idővel, az átlagos alapellátással és az évenkénti béradatokkal. Sajnálatos módon, elsősorban a „kézi” megállapítások miatt, az adatmező nem teljes, esetenként hiányzik a felsorolt adatok egy része, így a táblázatokban egy-egy vizsgált mennyiségnél különböző esetszámokkal találkozhatunk.

2.1. Alapstatisztikák

A legfontosabb alapadatokat tartalmazó táblázat az 1. Mellékletben található. Ebben külön mutatjuk be a rokkantsági nyugdíjasokat és a rehabilitációs járadékosokat. A mellékletnek egy összevontabb formája a 2. Táblázat, amelyben nemenként, megyénként és régióként láthatjuk a felsorolt változók átlagát a létszám-adatokkal együtt, külön a rokkantsági nyugdíjasokra és a rehabilitációs járadékosokra. Az 1. Mellékletben, mint a 2. Táblázatban is, a megyei adatokat régiók szerinti sorrendben illetve csoportosítva mutatjuk be. A régiókra vonatkozó hasonló adatokat a 2. Melléklet tartalmazza, szintén külön bemutatva a rokkantsági nyugdíjasokat és a rehabilitációs járadékosokat, a 3. Mellékletben pedig feltüntetjük külön a belföldi és a külföldi új rokkantsági nyugdíjasok összesített adatait.

2.2. Demográfiai adatok

Vizsgáltuk az új rokkantsági nyugdíjasok és az új rehabilitációs járadékosok népességen belüli arányait, amelyekhez a Központi Statisztikai Hivatal 2009-es demográfiai adatait használtuk fel. Az összehasonlításhoz a nőket 18-56 éves, a férfiakat 18-59 éves korig vettük figyelembe, és e csoportokra „aktív (korú)” népességként fogunk hivatkozni. Bár 2009-ben az 57 éves nők (1952-es születésűek) még nem mehetnek el előrehozott öregségi nyugdíjba, a korábbi évekkel történő összehasonlítás céljából választottuk a fenti 18-56 éves határt.

Az új rokkantsági nyugdíjasok létszámát megyénként és nemenként vizsgáltuk az aktív népességen belül. A táblázatok nőkre, férfiakra külön és együttesen (3., 4. és 5. Táblázat) mutatják az egyes megyék és régiók demográfiai adatait, Budapestet külön kiemelve. A „megrokkanási arányok” meghatározásához nem csak a rokkantak, hanem a rehabilitációs járadékban részesülők megyei létszám-adatait is felhasználjuk. Így a korábbi táblázatok két oszloppal bővültek, és a megrokkanási arányokhoz a kétféle ellátásban részesülők létszám-adatainak összegét viszonyítjuk az aktív korú népesség megyei adataihoz.

Szerepelnek továbbá a megyéken belül a 2009. januárjában már rokkantsági nyugdíjban részesülők (a NYUFIG állománystatisztikája alapján) és az új rokkantsági megállapítások. E táblázatokban szerepel a már rokkantsági nyugdíjasok népességen belüli aránya %-ban és az új megállapítások aránya (ezrelékben) - a viszonyítási alap az aktív korú népesség és a korábban már megrokkantak különbsége. Ezen táblázatok utolsó sora a külföldi ügyek adatait tartalmazza, amelyekhez természetesen nem rendeltünk demográfiai adatokat.

Az 1., 2/f., 2/n. Ábrák mutatják a leírt arányokat megyénként és régióként. A vízszintes vonalak az országosan összesített értékeket jelölik a könnyebb összehasonlíthatóság kedvéért. Az egyes megyék sorrendjét a régiók szerint rendeztük, az ábrákon külön oszlopok jelölik a régiókhoz tartozó arányokat.

A fenti táblázatokból és grafikonokból megállapítható, hogy 2009-ben a rehabilitációs járadékosokkal együtt a 2008-as alacsony arányokhoz képest növekedett az új rokkantak száma, és ezzel együtt természetesen a népességben belüli aránya is. A férfiak megrokkanási aránya a 2008-as 4,1 ezrelékről 6,8 ezrelékre, a nők 3,5 ezreléke pedig 6,2 ezrelékre növekedett. A férfiak megrokkanási aránya változatlanul magasabb, mint a nőké.

Az 1/m. Térkép Magyarország területén ábrázolja az egyes megyékben az új rokkantsági nyugdíjasok és rehabilitációs járadékosok együttes arányát az aktív népességben belül.

Néhány megyében a megrokkanási arány évek óta tartósan az országos átlag fölötti, pl. Tolna, Békés, Baranya, Heves és Csongrád megyékben.

A megyei adatok összevonásával elkészítettük a régiók szerinti megrokkanási arányokat mutató 1/r. Térképet is. A régiók szerinti összevonás azonban eltünteti az adott régióhoz tartozó megyék eltérő arányait, ez a jelenség jól látható pl. Dél-Dunántúl esetében, ahol „összemosódik” a három megye (Somogy, Tolna és Baranya) közötti viszonylag nagy különbség. Hasonló a helyzet Észak-Alföldön is, ahol Szabolcs megye magas megrokkanási aránya „húzza fel” Hajdú és Szolnok megyék alacsony átlagait a magasabb régiós értékre.

Az új rokkantsági nyugdíjasok és rehabilitációs járadékosok születési év szerinti gyakoriságait is összehasonlítottuk az ugyanazon születési évhez tartozó demográfiai adatokkal (6/f. és 6/n. Táblázat). A két-féle ellátásban részesülő új rokkantak közül a népességhez viszonyított arányaikban a legmagasabbak férfiak és nők között is az 1958-61 közti születésűek. Ha csak a rokkantsági nyugdíjasokat nézzük, akkor a leggyakoribb korosztály férfiaknál az 1953-54-es születésűek csoportja, de a fiatalabb rehabilitációs járadékosok nagyobb száma a fiatalabb korosztály felé viszi el a gyakoriságokat. Nőknél a rokkantak között két „csúcs” van a gyakoriságban, az 1953-55 között születettek és az 1958-60-as korosztálynál, de ugyanúgy, mint a férfiaknál, a nagyobb létszámú, fiatalabb rehabilitációs járadékos miatt tolnak el a gyakoriságok a fiatalabb korosztály irányába. A születési évenkénti megoszlással külön is foglalkozunk a későbbiekben, a nyugdíjazási életkorok elemzése során (2.6. rész).

2.3. Munkanélküliségi adatok

Rendszeresen visszatérő kérdés, hogy a megyei munkanélküliségi adatok és a megrokkanási arányok között kimutatható-e valamilyen összefüggés.

Az Állami Foglalkoztatási Szolgálat által közzétett 2009-es átlagos megyei munkanélküliségi adatok alapján készült a 3. Ábra, amely megyénként együtt mutatja a munkanélküliek és az új rokkantsági nyugdíjasok arányát az aktív korú népességben belül. 2009-ben azt látjuk, hogy a munkanélküliségi arány és a megrokkanási arány „együtt mozog”, ami a korábbi években ilyen formában nem volt jellemző. Korábban azt tapasztaltuk, hogy azokban a megyékben, ahol magas a munkanélküliségi arány, ott általában magasabb volt a megrokkanási arány is, de fordítva már ez nem volt igaz. A 2009-es adatoknál a megrokkanási arány és a munkanélküliségi arány között a regressziós modell alapján függőségi kapcsolat mutatható ki.

2.4. A felhasznált változók terjedelme

A 7. Táblázat nemenként és rokkantsági csoportonként mutatja be a vizsgált változók átlagát, szórását, minimumát és maximumát.

2.5. Nyugdíjmegoszlás

A nyugdíjak (alapellátások) megoszlásáról grafikon készült nemek és rokkantsági csoportok szerinti bontásban (4/f, 4/n, 5/f, 5/n, 6/f, 6/n. Ábrák). 2009-ben is kiegészítettük ezt a rehabilitációs járadékban részesülők adataival (7/f, 7/n. Ábrák), amelyeknél az eredeti ellátási összegeket elosztottuk 1,2-del, avégett, hogy a kétféle ellátás összehasonlíthatóvá váljon.

Az alábbiakban összefoglaljuk rokkantsági csoportonként és nemenként az ellátások átlagos értékeit. 2008-hoz képest átlagosan 3 ezer forinttal (5%-kal) növekedtek az átlagos ellátások. Így az átlag megközelítette a 2007-es szintet, ami után - a 2008. január 1-től érvényes, új nyugdíj-megállapítási szabályok miatt - 2008-ban jelentős csökkenés volt tapasztalható az átlagos nyugdíjnagyságban.

Ö-2. táblázat
2009-es új rokkantsági nyugdíjasok és rehabilitációs járadékosok
átlagos ellátása (Ft)

Rokkantsági nyugdíjasok	Férfiak	Nők	Együtt
I. csoport	76 354	63 537	71 885
II. csoport	72 243	60 680	67 734
III. csoport	72 084	58 771	66 080
Összesen	72 276	59 363	66 710
Rehabilitációs járadékosok tényleges ellátásai	70 192	60 147	65 062
Rehabilitációs járadékosok adatai 1,2-del osztva	58 493	50 123	54 218

A nyugdíjminimumban megállapított ellátások száma nemenként és rokkantsági csoportonként a következő:

Ö-3. táblázat
Nyugdíjminimumban megállapított ellátások száma 2009-ben

	Alapellátás (Ft)	Férfiak	Nők	Együtt
I. csoport	30 850	3	4	7
II. csoport	29 800	25	60	85
III. csoport	28 500	86	156	242
Rehabilitációs járadékosok	34 200	201	429	630
Összesen		315	649	964
Százalékban (az összes új rokkantsági nyugdíjashoz és rehabilitációs járadékhoz viszonyítva)		1,64%	3,96%	2,71%

A vizsgált 35 578 új rokkantsági nyugdíjas és rehabilitációs járadékos közül 964-en részesültek a megállapított nyugdíj-minimumban. Arányuk a figyelembe vett ellátottakhoz viszonyítva 2,71 %, amely minimális mértékben magasabb, mint az előző évi 2,3%-os arány. Főleg a rehabilitációs járadékosok között magasabb a nyugdíjminimumban részesülők száma.

A fenti Ö-2. táblázatból jól látszik, hogy a rehabilitációs járadékban részesülők átlagos „bruttó” ellátása valamivel kevesebb, mint a rokkantsági nyugdíjasok átlaga, de a rehabilitációs járadék járulékköteles jövedelem (és a 13. havi ellátás addig sem járt utána, amíg az egyébként létezett), így az 1,2-del történt osztás után már jóval alacsonyabb átlagot kapunk, mint a rokkantsági nyugdíjasoké. Ennek hátterében elsősorban a rehabilitációs járadékban részesülők jóval alacsonyabb átlagos nyugdíjazási életkora áll. Az életkori eltérésekkel összhangban a szolgálati idők is jelentősen eltérnek egymástól, mindez együttesen eredményezi az ellátások közötti különbségeket. A következő pontban részletesebben is foglalkozunk a nyugdíjazási életkorok összehasonlításával.

A rokkantsági nyugdíjasok között, a korábbi évek gyakorlata szerint vizsgáltuk az átlagos ellátások megynkénti alakulását is. Ezeket az adatokat külön a rokkantsági nyugdíjasokra és külön a rehabilitációs járadékosokra mutatja 8/rb. és a 8/rj. táblázat.

A rokkantsági nyugdíjasok táblázatához készült két-szemponos szórásanalízis eredménye az, hogy mind a nemtől, mind a megyétől (a földrajzi hely társadalmi-gazdasági fejlettségétől) függ a nyugdíj nagysága, és a két hatás között kölcsönhatás is van.

A két faktor (a nem és a földrajzi hely) közötti kölcsönhatásra $F(19,22015)=6,3$ a főhatásokra kapott F-értékekből nemi hatásra $F(1,22015)=980,3$ - a földrajzi hatásra pedig $F(19,22015)=19,3$ adódott. Mindhárom F érték szignifikáns, azaz **jelentősen függ ezektől a faktoroktól a nyugdíjak nagysága.**

A rokkantsági nyugdíjas férfiak esetében az átlagos ellátás a legmagasabb Komárom-Esztergom megyében: 83 247 Ft, a legalacsonyabb Somogy megyében, 64 626 Ft.

Nőknél a legmagasabb az átlag Budapesten, 68 964 Ft, a legalacsonyabb pedig Somogy megyében, 53 100 Ft.

A rehabilitációs járadékban részesülő férfiaknál a legmagasabb az átlagos ellátás (1,2-del osztott értékkel számolva) szintén Komárom-Esztergom megyében, 66 234 Ft, a legalacsonyabb Somogy megyében,

54 848 Ft. Nőknél a legmagasabb Budapesten, 56 668 Ft, a legalacsonyabb Jász-Nagykun-Szolnok megyében, 45 109 Ft.

A nyugdíjak nagyságának eltérése elsősorban a kereseti adatok különbözőségével van összefüggésben. A 2/f. és 2/n. Térképeken a megyénkénti átlagos ellátást mutatjuk be csak a rokkantsági nyugdíjasok adatait felhasználva. A régiók szerinti összesítésben férfiaknál a legmagasabb az átlagos ellátás Közép-Dunántúlon, a legalacsonyabb Észak-Alföldön. Hasonlóan, mint a megrokkánási arányok esetében, itt is „összemosódnak” a megyék közötti nagyobb eltérések.

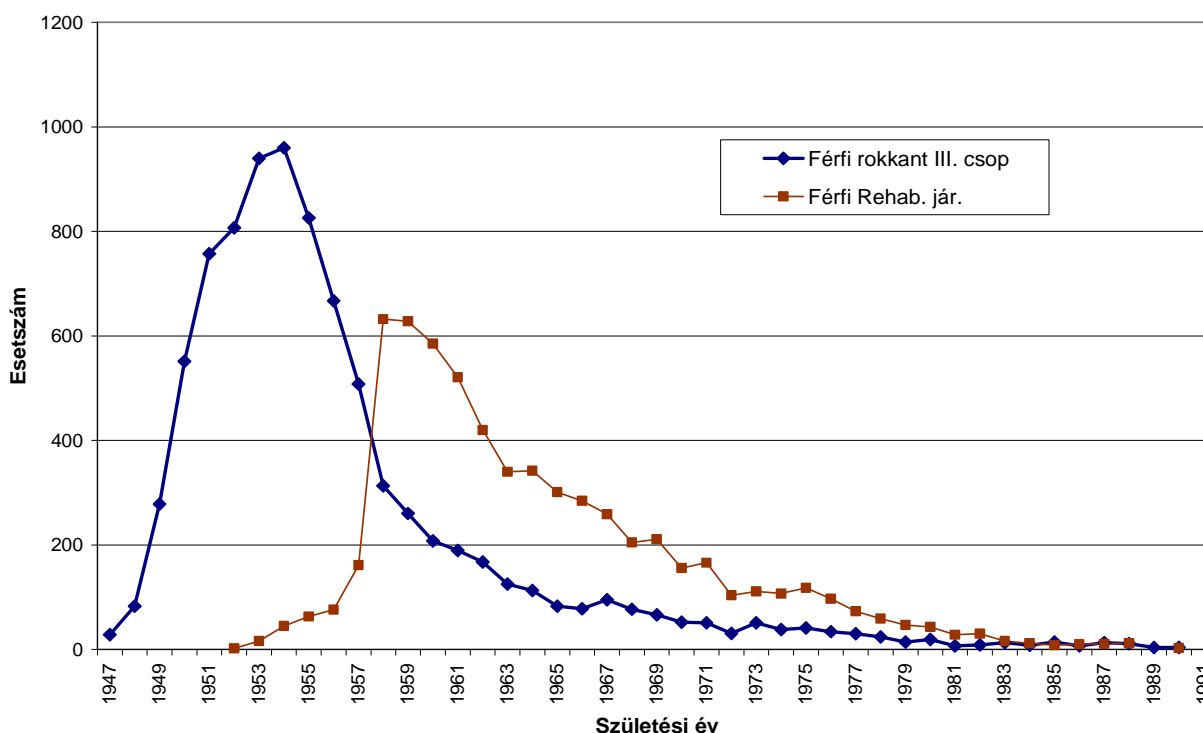
Nőknél a régiók szerinti térkép (2/n. Térkép-régiók) alapján a legmagasabb az ellátás Közép-Magyarországon, a legalacsonyabb Dél-Dunántúlon, és itt is azt tapasztaljuk, hogy a megyei különbségeket a régiós összevonás eltüntetheti.

A megállapított ellátás alapjául szolgáló degresszió előtti átlagkereseteket is megjelenítettük a 3/f. és 3/n. Térképeken. Férfiaknál a legmagasabb a degresszió előtti átlagkereset Komárom megyében, és a régiók közül is Közép-Dunántúlhoz tartozik a legmagasabb átlagos érték. Nőknél Budapesten a legmagasabb az átlagkereset, és a Közép-Magyarország régió mutatja ugyanezt a képet.

2.6. Nyugdíjazási életkor

A születési évek szerint összeállított gyakoriságokat, továbbá a rokkantsági nyugdíjasok és a rehabilitációs járadékosok közötti különbséget jól érzékeltetik az alábbi ábrák.

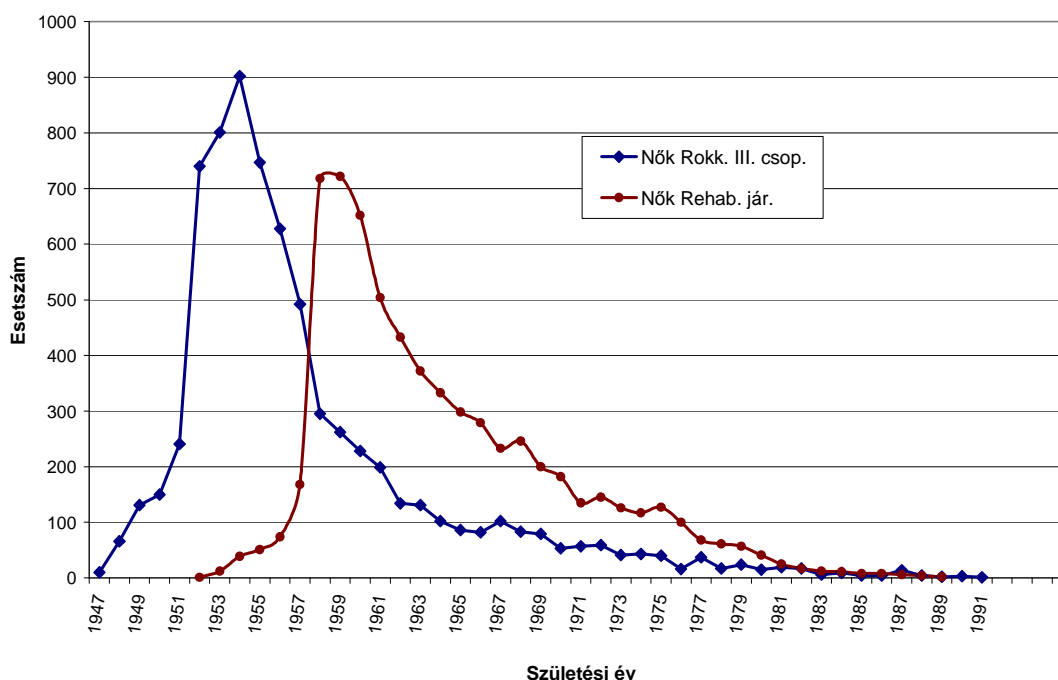
Ö-1. ábra
2009-es új rokkantsági nyugdíjasok (III. csoport) és rehabilitációs járadékosok
születési év szerinti gyakoriságai –FÉRFIAK



Látszik, hogy férfiaknál a rokkantsági nyugdíjasokon belül a leggyakoribb korosztályok az 1952-55 között születettek, míg a rehabilitációs járadékosoknál a legmagasabb az 1958-61 között születettek száma.

Nőknél is hasonlókat tapasztaltunk.

Ö-2. ábra
2009-es új rokkantsági nyugdíjasok (III. csoport) és rehabilitációs járadékosok
születési év szerinti gyakoriságai - NŐK



Nőknél a rokkantsági nyugdíjasokon belül a leggyakoribb korosztályok ugyancsak az 1952-55 között születettek, míg a rehabilitációs járadékosoknál a legnagyobb gyakoriságok az 1958-60 között születettekhez tartoznak.

A továbbiakban a nyugdíjazási életkort vizsgáljuk, amelyet a következőképpen határoztunk meg. A folyósítás kezdetének dátumából levonva a születési dátumot, napokban számítva kapjuk meg a pontos életkort. Ezt 365-tel osztva és kerekítve kapjuk a NYKOR-nak elnevezett változót, amelyet a továbbiakban a nyugdíjazáskor betöltött életkornak is nevezünk. (Ebből a módszerből következik, hogy az aktuális évszámból a születési évszámot levonva nem feltétlenül ugyanezt az értéket kapjuk – így a 6. és 11. Táblázatok közvetlen összevetése nem célravezető.)

A nyugdíjazáskor betöltött életkor alakulását férfiak és nők esetében külön mutatják a 8/f. és 8/n., a rehabilitációs járadékosokét pedig a 9/f. és 9/n. ábrák.

Ahogy az Ö-1, és Ö-2-es ábrák is jól mutatják, a rokkantsági nyugdíjasok és rehabilitációs járadékosok átlagos nyugdíjazási életkora eltér egymástól, elsősorban a jogszabályi feltételek miatt. (Lásd. 2007. évi LXXXIV törvény 30. § (3) Annak az egészségkárosodást szenvedett személynek, aki 2011. december 31-éig a rá irányadó - a Tny.-ben meghatározott - nyugdíjkorhatárt 5 éven belül eléri és a rehabilitációs járadékra megállapított jogosultsági feltételeknek megfelel ...kérelmére rokkantsági nyugdíjat kell megállapítani.) Természetesen annak is szerepe van, hogy a nyugdíjkorhatártól még 10-12 évre

levők között még nagyobb arányban található még rehabilitálhatónak minősíthető személyek. (Az esetleg több éves rehabilitációs folyamat célja, hogy a rehabilitált személy még számottevő időn keresztül végezhesen munkát.)

Ha kiemeljük a III. csoportbeli rokkantakat, és őket hasonlítjuk össze a rehabilitációs járadékosokkal az életkoruk alapján, akkor a következő eredményeket kapjuk.

	Férfiak	Nők
III. csoportbeli rokkantak	52,4	51,3
Rehabilitációs járadékosok	44,3	44,5

Mindkét nem esetében, ahogy ezt vártuk is, az életkori átlagok összehasonlítására számított t-próba szignifikáns eltérést adott.

A csak a rokkantsági nyugdíjasokra összeállított 9. Táblázatban látható, hogy 2009-ben az új rokkantsági nyugdíjasok átlagos nyugdíjazási életkora összességében 51,3 év. Férfiaknál 51,8 év, nőknél 50,6 év volt az átlagos életkor. (2008-hoz képest a férfiaknál 0,4, a nőknél 0,5 évvel nőtt az átlag.)

Az életkorokkal egyidejűleg vizsgáltuk, hogy mennyi a rokkantsági nyugdíjasok aktív korból kieső éveinek átlagos nagysága, azaz esetükben várhatóan hány év van hátra az öregségi korhatár eléréséig. (Az öregségi korhatárig átlagosan hátralevő évek számításánál figyelembe vettük nyugdíjasonként a 2009-ben érvényes szabályos öregségi korhatárt (mindkét nemre 62 év) és a 2009-es normál halandósági táblát használva, az életkorukhoz tartozó halálozási valószínűséget. Ennek a területi és nemenkénti alakulását is mutatja a 9. Táblázat. A rehabilitációs járadékosok esetében a járadékszolgáltatás időtartama korlátozott, így ez a kérdés fel sem vetődhet.

A nyugdíjazási életkor vizsgálatánál megnéztük, hogy az egyes megyékben van-e eltérés az életkorok között.

Szórásanalízist végeztünk csak a rokkantsági nyugdíjasokon belül a megyéktől való függőség vizsgálatára. Előállítottuk az F statisztikát. Férfiak esetében a megyére, mint faktorra számított $F(19,12721)=2,4$ ami szignifikáns F érték. Nőknél $F(19,9747)=3,8$ ami szintén szignifikáns érték. Ez azt jelenti, hogy **az egyes megyékben mind a férfiak, mind a nők nyugdíjazáskor betöltött életkor-átlagai különböznek**. (2008-ban érdekes módon a nőknél nem volt szignifikáns eltérés.)

Mivel egy-egy adott életkorhoz kevés eset tartozna, ezért a további vizsgálatokhoz a rokkantsági nyugdíjasokat és rehabilitációs járadékosokat a nyugdíjazáskor betöltött életkoruk alapján csoportokba soroltuk úgy, hogy egy-egy csoport közel azonos létszámú legyen. A férfiakat így 18, a nőket pedig 14 csoportba soroltuk (megtartva az 1996-tól alkalmazott csoportosítást). Ezt mutatja a 11. Táblázat. Minthogy a férfiaknál az 56 fölöttiek, nőknél az 52 fölöttiek csoportja lett a legnagyobb létszámú, azért ezeket felbontottuk évenkénti csoportokra is (de ezt a finomítást nem alkalmaztuk a 15-18. ábrákon).

2.7. A megrokkulás és a folyósítás kezdete közötti idő

A 10/f. és 10/n. Ábrák a folyósítás kezdőnapja és a megrokkulás dátuma között eltelt idő (napokban számítva) megoszlását mutatja nemenként. Az ábrák alapján az esetek nagy részében ez az időszak 10 nap alatti. A rehabilitációs járadékban részesülőknél nem áll rendelkezésre a megrokkulásakor betöltött életkor, így ebből az elemzésből ezek az ellátottak kimaradtak.

2.8. A megrokkulásakor betöltött életkor

A 11/f. és 11/n. Ábrák mutatják a megrokkulásakor betöltött életkorok megoszlását, amelyeket csak a rokkantsági nyugdíjasok adataira készítettünk el. Az elemzésekhez azonban a nyugdíjazáskor betöltött életkort használtuk, amely jobban illeszthető az egyéb megállapítási adatokhoz (szolgálati idő, bér adatok stb.).

3. Elemzések

Ebben a fejezetben részletesen foglalkozunk a rokkantsági nyugdíjasok és rehabilitációs járadékosok főbb adataival (szolgálati idejével és a nyugdíj alapjául szolgáló átlagkeresetével). A korábbi évek gyakorlatának megfelelően a rokkantsági nyugdíjasokat életkori csoportokba osztottuk, és elsősorban ezen életkori csoportok adatait vizsgáltuk. A rehabilitációs járadékosok eltérő életkori sajátosságai és a 2009-es új megállapítások nagy száma miatt a kétféle ellátásban részesülőket (rokkantak és rehabilitációs járadékosok) már nem tekinthetjük homogén sokaságnak. 2008-ban a 20 ezer új megállapításból kb. 3 ezer volt csak a rehabilitációs járadékos, így nem volt jelentős hatásuk az elemzésekben. A 2009-es új helyzet azonban felhívja a figyelmet a kétféle ellátásban részesülők külön kezelésére. Az 11. táblázatban részletesen is bemutatjuk az életkori csoportonkénti alapadatokat, aminek alapján úgy látjuk, hogy az elemzések egy részénél célszerű a két ellátást megkülönböztetni.

3.1. Átlagkereset, nyugdíj és a szolgálati idő együttes bemutatása

A kapott eredményeket a 17. Ábra és 11. Táblázat tartalmazza. Mind az ábra, mind a táblázat külön készült el a rokkantsági nyugdíjasokra és a rehabilitációs járadékosokra. Az ábra együtt mutatja a különböző életkori csoportok átlagos szolgálati idejét években, átlagos alapellátását és a nyugdíj alapjául szolgáló átlagkeresetét ezer forintban.

A rokkantsági nyugdíjasok ábráját vizsgálva megállapíthatjuk, hogy a szolgálati idő szempontjából nincs lényeges különbség a rokkantsági és az öregségi nyugdíjasok között. A férfiaknál az öregségi nyugdíjasok átlagkeresete is és a nyugdíja is jóval kedvezőbb, mint a rokkantak esetében. Nőknél azonban azt tapasztaljuk, hogy 2009-ben nincs lényeges különbség a rokkantak és az öregségi főbb adatai között, ami alatt azt értjük, hogy ha a rokkantak életkor szerinti adatait „folytatnánk”, akkor az öregségi megfelelő adatához jutnánk el. A jelenség háttere az, hogy 2009-ben megemelkedett a nőknél az előrehozásra jogosultsági életkor, ezért új korosztály nem vonulhatott nyugdíjba. A nyugdíjazottak nagy része szabályos korhatáron ment el, mert az előrehozáshoz nem volt meg a kellő szolgálati ideje. Így a 2009-es új öregségi nyugdíjas nők átlagos szolgálati ideje és nyugdíja is lényegesen rosszabb lett, mint a 2008-asoké volt.

A korábbi években is tapasztaltuk, hogy az öregségi nyugdíjkorhatárhoz közelállóak kedvezőtlenebb szolgálati idővel, átlagkeresettel és induló nyugdíjjal rendelkeznek mindkét nem esetében, amit az elemzéseknél is igyekszünk figyelembe venni. Ezek a rokkantsági ábra utolsó pontjai, ahol a görbék is „visszaesnek”.

Meg kell azonban jegyezni, és ez óvatosságra is int, hogy az öregségi nyugdíjasokra számított statisztikához sokkal nagyobb mintát használtunk, mint az egyes életkori csoportokhoz, amelyeknél az átlagos létszám kb. 500 fő volt.

Az öregségi nyugdíjkorhatár változásával és az újfajta ellátás bevezetésével együtt növekedett a rokkantsági nyugdíjasok átlagéletkora is. Az életkori csoportok létszám-adatai ennek megfelelően már korábban is módosultak, a 2009-es adatoknál a férfiakra az 56 évesnél idősebbek száma 2738 fő volt (az új rokkantsági nyugdíjasok 23%-a), míg a fiatalabb évjáratok létszáma jelentősen csökkent. A nőknél pedig az 52 évesnél idősebbek már 4686-an voltak (az új rokkantsági nyugdíjasok 53%-a). Nőknél tehát jóval magasabb az új rokkantsági nyugdíjasokon belül az idősebbek aránya.. (A korábbi elemzésekkel összehangban, most is ezeket a kategóriákat használtuk, de a 11. Táblázatban tájékoztató jelleggel tovább részleteztük ezeket a korosztályokat.) A rokkantsági nyugdíjasokon belül az idősebbek megnövekedett aránya abból ered, hogy a fiatalabbak közül sokan a rehabilitációs járadékosok közé kerültek. A rehabilitációs járadékosoknál a férfiak között 56 évesnél idősebb nem is fordult elő, a nők között 56 éves volt a legidősebb (10 esetben fordult elő), míg az 52 évnél idősebbek összesen 153-an voltak.

3.2. A figyelembe vett szolgálati idő alakulása

A vizsgált rokkantsági nyugdíjasok szolgálati idejének megoszlását mutatják a 12/f. és 12/n. Ábrák. Hasonló ábrák készültek a rehabilitációs járadékban részesülőkre (13/f. és 13/n.). A kétféle ellátásban részesülők átlagos szolgálati ideje, már csak az életkorok különbsége miatt is eltér egymástól. A rokkantsági nyugdíjas férfiak átlagos szolgálati ideje 29,4 év, a rehabilitációs járadékosoké 20,4 év, nőknél a rokkantsági nyugdíjasoké 27,5 év, a rehabilitációs járadékosoké 20,6 év. Ha csak a III. csoportbeli rokkantakat hasonlítjuk össze a rehabilitációs járadékosokkal, akkor is megmarad ez a jelentős különbség.

...

Átlagos szolgálati idők

	Férfiak	Nők
Új rokkantsági nyugdíjasok összesen	29,4	27,5
III. csoportbeli rokkantak	30,3	28,2
Rehabilitációs járadékosok	20,4	20,6

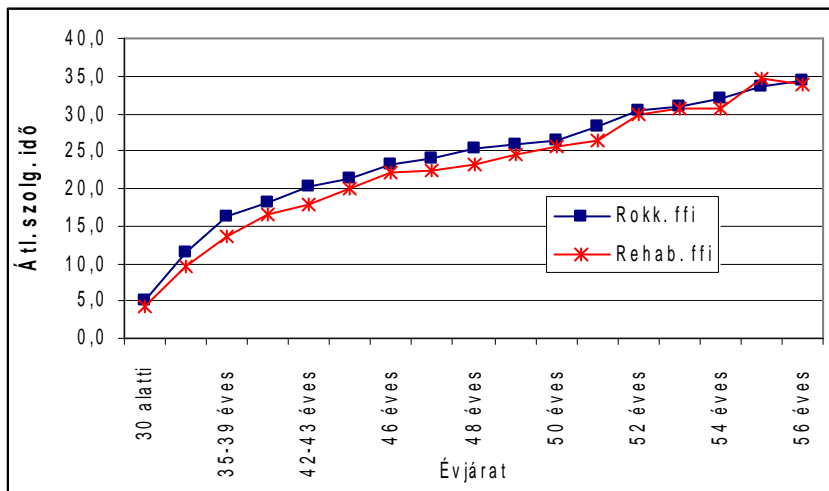
Az átlagok összehasonlítására számított t-próba természetesen szignifikáns eltérést mutat.

A szolgálati idő és az életkor (az adatbázisban NYKOR/Nykor néven használjuk) közötti összefüggést a két változó közötti lineáris regresszió meghatározásával adtuk meg.

Az alábbi ábrák mutatják a kétféle ellátásban részesülő férfiak és nők egyes életkori csoportjaiban az átlagos szolgálati időt. Jól látszik, hogy a rokkantsági nyugdíjasok átlagban több szolgálati időt szereztek szinte mindegyik életkori csoportban, mint a rehabilitációs járadékosok, ami mindenképpen érdekes eredmény.

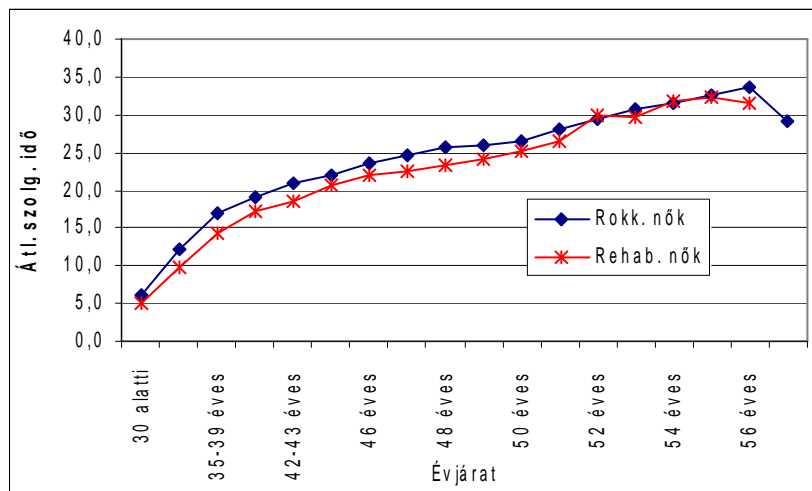
Ö-3. ábra

A 2009-es új rokkantsági nyugdíjasok és rehabilitációs járadékosok életkor csoportonkénti átlagos szolgálati ideje –Férfiak



Ö-4. ábra

A 2009-es új rokkantsági nyugdíjasok és rehabilitációs járadékosok életkor csoportonkénti átlagos szolgálati ideje –Nők



Elsőként a rokkantsági nyugdíjasok szolgálati idejét elemezzük.

A korábbi vizsgálatok során azt tapasztaltuk mindkét nem esetében, hogy az öregségi korhatárhoz közeli életkorokban a rokkantak szolgálati ideje „visszaesik”, általában jóval alacsonyabb, mint a megelőző évjáratokéi.

A viszonylag nagy létszámú, öregségi korhatárhoz közeli nők „visszaeső” szolgálati ideje azt eredményezte, hogy a nők szolgálati idejére illesztett regressziós egyenes kevésbé meredek, és magasabban is metszi az Y tengelyt, mint a férfiak esetében. Ezért döntöttünk úgy már 2008-ban is, hogy kihagyjuk az elemzésből a nyugdíjkorhatárhoz közeli rokkantakat, nőknél az 56 év felettieket, férfiaknál pedig az 59 évnél idősebbeket.

Férfiak (rokkantsági nyugdíjasok) szolgálati ideje a 60 év alatti korosztályra:

A regressziós egyenes egyenlete:

$$\text{Szolgálati idő} = 0,96 * \text{Nykor} - 20,27$$

A korreláció $R=0,68$, és a regressziós meredekségre számított t-próba értéke szignifikáns, ami a változók közötti fenti lineáris kapcsolatot igazolja.

A fenti egyenest a következő alakban is felírhatjuk:

$$\text{Szolgálati idő} = 0,96 * (\text{Nykor} - 21,1)$$

ami úgy is értelmezhető, hogy a férfiaknak 21,1 éves koruk felett minden életévük 0,96 év szolgálati időt eredményez, azaz évente 11,5 hónapot. Ez a becslés a 2008-as hasonló becslésnél valamivel kevesebb szolgálati időt eredményez minden egyes életkori csoportban, mert a szolgálati idő „gyűjtése” 0,2 évvel később kezdődik (2008-ban az alábbi összefüggést kaptuk a 60 év alatti korosztályra: $\text{Szolgálati idő} = 0,96 * (\text{Nykor} - 20,9)$).

Nők (rokkantsági nyugdíjasok) szolgálati ideje az 57 év alatti korosztályokra:

A nők szolgálati idejére is elvégeztük a vizsgálatot, és a szűkített minta alapján a szolgálati idő és az életkor között a következő lineáris regressziót kaptuk:

$$\text{Szolgálati idő} = 0,91 * \text{Nykor} - 17,7$$

A korreláció $R=0,69$, és a regressziós meredekségre számított t-próba értéke szintén szignifikáns.

A regressziós egyenest a következő alakban is felírhatjuk:

$$\text{Szolgálati idő} = 0,91 * (\text{Nykor} - 19,5)$$

ami annak felel meg, hogy lineárisan közelítve, a nőknek 19,5 éves koruk felett minden életévük 0,91 év szolgálati időt eredményez, azaz évente 10,9 hónapot. A nőknél csak a fiatalabb korosztályokban kevesebb az átlagos szolgálati idő, mint 2008-ban volt (2008-ban a $\text{Szolgálati idő} = 0,89 * (\text{Nykor} - 18,9)$ összefüggést kaptuk).

A szűkített mintára illesztett regressziós egyeneseket mutatják a 14/f. és 14/n. Ábrák, ahol csak az egyes életkor-csoportokhoz tartozó átlagértékek szerepelnek a regressziós egyenes mellett.

A férfiak szolgálati idejére készített grafikon (14/f. Ábra) utolsó pontja (ezt a rajzon más szimbólummal jelenítettük meg) a 2009-es hatályú öregségi nyugdíjas férfiak átlagos életkorához (59,6 év) tartozó átlagos szolgálati időt (40,0 év) mutatja. Az ábra alapján az öregségi nyugdíjasok átlagos szolgálati ideje nagyobb, mint a rokkantsági nyugdíjasok életkortól függő szolgálati idejére illesztett regressziós egyenes alapján becsülhető, a különbség 2,9 év. Az eltérés hátterében különböző okok szerepelhetnek, pl. az öregségi nyugdíjasok – életkoruk miatt - hosszabb időt töltöttek munkában a rendszerváltás előtti időszakban (amikor „teljes foglalkoztatás” volt), másrészt a rokkantaknak betegségük miatt több lehet a kieső idejük.

A nők szolgálati idejét mutató 14/n. Ábrán a grafikon utolsó pontja (a többi ponttól eltérő mintázatú) a 2009-es hatályú öregségi nyugdíjas nők átlagos életkorához (59,8 év) tartozó átlagos szolgálati időt (32,7 év) mutatja. Nők esetében az öregségi nyugdíjasokat ábrázoló pont a regressziós egyenes alá került, aminek hátterében az előrehozott korhatár már említett 2009-es emelésének hatásai állnak.

Mindkét nem esetében, ahogy a bevezetőben is írtuk, az öregségi korhatárhoz közel állók átlagos szolgálati ideje a regressziós egyenes alatt van. A korábbi években is azt tapasztaltuk, hogy e korosztály átlagos szolgálati ideje kevesebb, mint azt az életkoruk alapján várnánk. Különösen igaz ez az 59 év feletti férfiakra és az 56 év feletti nőkre, ahogy ezt a 11. Táblázat is mutatja.

A szolgálati idővel összefüggésben megnéztük, hogy a különböző megszerzett szolgálati időkhöz átlagosan mekkora ellátás tartozik. A 10. Táblázatban külön oszlopban tüntettük fel a rehabilitációs járadékban részesülőket, akiknél az átlagos ellátás az 1,2-del osztott, korrigált összeget jelenti.

A rehabilitációs járadékosok szolgálati ideje

Férfiak szolgálati ideje:

A regressziós egyenes egyenlete:

$$\text{Szolgálati idő} = 0,94 * \text{Nykor} - 21,3$$

A korreláció $R=0,71$, és a regressziós meredekségre számított t-próba értéke szignifikáns, ami a változók közötti fenti lineáris kapcsolatot igazolja.

A fenti egyenest a következő alakban is felírhatjuk:

$$\text{Szolgálati idő} = 0,94 * (\text{Nykor} - 22,7)$$

ami úgy is értelmezhető, hogy a férfiaknak 22,7 éves koruk felett minden életévük 0,94 év szolgálati időt eredményez, azaz évente 11,2 hónapot. Ahogy már a fejezet elején utaltunk rá, szinte minden életkori csoportban a rehabilitációs járadékosok átlagban kevesebb szolgálati időt szereztek, mint a rokkantsági nyugdíjasok. A regressziós összefüggés is ezt igazolja, a rehabilitációs járadékban részesülők „később” kezdenek szolgálati időt szerezni és évente kevesebbet is „gyűjtenek”.

Nők szolgálati ideje:

A regressziós egyenes egyenlete:

$$\text{Szolgálati idő} = 0,89 * \text{Nykor} - 19,1$$

A korreláció $R=0,70$, és a regressziós meredekségre számított t-próba értéke szignifikáns, ami a változók közötti fenti lineáris kapcsolatot igazolja.

A fenti egyenest a következő alakban is felírhatjuk:

$$\text{Szolgálati idő} = 0,89 * (\text{Nykor} - 21,4)$$

ami úgy is értelmezhető, hogy a nőknek 21,4 éves koruk felett minden életévük 0,89 év szolgálati időt eredményez, azaz évente 10,7 hónapot. Ahogy már a fejezet elején utaltunk rá, nőknél is szinte minden életkori csoportban, főleg fiatalabb korban, a rehabilitációs járadékosok átlagban kevesebb szolgálati időt szereztek, mint a rokkantsági nyugdíjasok. A regressziós összefüggés is ezt igazolja, a rehabilitációs járadékban részesülők „később” kezdenek szolgálati időt szerezni és évente kevesebbet is „gyűjtenek”.

3.3. A nyugdíj alapjául vett (degresszió előtti) átlagkeresetek alakulása az életkor függvényében

Az alábbiakban (degresszió előtti) „átlagkereset”-en a nyugdíj-megállapítási törvényi rendelkezésen alapuló számított értéket értjük. (A nyugdíjjáradék-alapként szolgáló keresetekből az 1988. január 1-jétől a nyugdíjazásig tartó ún. átlagszámítási időszakra vonatkozóan, jogszabály szerinti valorizációval állapítják meg.)

Ahogy a 3.1 pontban is utaltunk rá, a rokkantsági nyugdíjasokat és a rehabilitációs járadékban részesülőket életkori csoportonként külön is vizsgáltuk, elsősorban a szolgálati idők különbözősége miatt. A 11-es táblázatok (rokkantakra és rehabilitációs járadékosokra) azt mutatják, hogy az átlagkeresetek között nincs jelentősebb eltérés a kétféle ellátásban részesülők között. A szolgálati idők eltérése az induló nyugdíj nagyságában érzékelhető, bár a különbség ott sem igazán nagy. Emiatt a vizsgálatban együtt szerepelnek a rokkantsági nyugdíjasok és a rehabilitációs járadékosok.

Férfiak átlagkeresetének vizsgálata

A 15. Ábrán bemutatjuk az egyes életkor-csoportokhoz tartozó átlagkereseti-eloszlásokat. Az összehasonlítás céljából feltüntettük a 2009-es öregségi nyugdíjasok átlagkeresetének eloszlását is.

Az ábrán a kialakított 18 életkori csoporthoz tartozó eloszlás együttesen szerepel. Az ábra jól érzékelteti, hogy az életkor előrehaladtával az eloszlások „csúcsai” jobbra tolódnak, és egyre laposabbá válnak, azaz a keresetek nem koncentrálnak egyetlen érték köré. Az öregségi nyugdíjasok esetében pedig lényegesen magasabb a nagyobb átlagkeresetekhez tartozók aránya is.

Az átlagkeresetek eloszlását, az ilyen és hasonló esetekben használatos lognormális eloszlással közelítettük, majd a lognormális eloszlás paramétereinek határoztuk meg az életkortól való függését.

Megvizsgáltuk, hogy a lognormális eloszlás paramétereit, μ és σ hogyan függnek az életkortól, és a következő regressziós görbéket kaptuk:

$$\mu = 0,5293 \cdot \ln(\text{Nykor}) + 9,41$$

$$\sigma = 0,0002 \cdot \text{Nykor}^2 - 0,016 \cdot \text{Nykor} + 0,5442$$

A μ -re meghatározott regressziós görbe (2009-ben a logaritmikus illesztés bizonyult jobbnak) alapján az öregségi nyugdíjasok átlagkeresetéhez az átlagos nyugdíjazási életkorokban $\mu(59,6) = 11,57$ érték tartozna, míg az öregségiek saját becslésére a $\mu = 11,69$ adódott.

A σ paraméter esetében $\sigma(59,6) = 0,2951$, míg az öregségiek saját becslésére a $\sigma = 0,3460$ értéket kaptuk.

A becsült eloszlások alapján azt mondhatjuk, hogy a férfi rokkantsági nyugdíjasok átlagkereset szempontjából rosszabb helyzetben vannak, mint az öregségi nyugdíjasok, mert a rokkantak pályáját leíró regressziós görbét folytatva, nem jutnának el az öregségiek helyzetébe. A paraméterek alapján, bár az eltérés látszólag kicsi, ez a különbség 16 ezer forintot „eredményez”. Ennyivel lenne kevesebb a nyugdíj

alapjául szolgáló átlagkereset becsült várható értéke, mint az öregségi nyugdíjasokra számított tényleges átlag.

Nők átlagkeresetének vizsgálata

A 16. Ábra, a férfiakéhoz hasonlóan a 14-féle életkor-csoport átlagkereseti eloszlását mutatja a 2009-es női öregségi nyugdíjasok átlagkeresetével együtt.

A lognormális közelítésre kapott μ és σ paraméterek az életkor függvényében:

$$\mu = 0,0082 * Nykor + 10,91$$

$$\sigma = 0,0011 * Nykor + 0,2278$$

Az öregségiek saját paraméterei $\mu=11,60$ $\sigma=0,30$, míg az életkor alapján (az öregségi nyugdíjas nők átlagos nyugdíjazási kora 59,8 év) becsült értékek: $\mu(59,8)=11,40$ $\sigma(59,8)=0,29$

A becsült eloszlások alapján a nőknél is elmondhatjuk, hogy a rokkantsági nyugdíjasok átlagkereset szempontjából rosszabb helyzetben vannak, mint az öregségi nyugdíjasok, annak ellenére, hogy a már említett okok miatt a 2009-es öregségi nyugdíjas nők átlagos szolgálati ideje alacsonyabb volt, mint ahogy az életkoruk alapján vártuk volna. A becsült paraméterekkel a rokkantsági nyugdíjas nők átlagkereset eloszlását folytatva az öregségi korhatárig, a nyugdíj alapjául szolgáló átlagkereset várható értéke 20 ezer forinttal kevesebb, mint az öregségi nyugdíjasok tényleges adataiból számított érték.

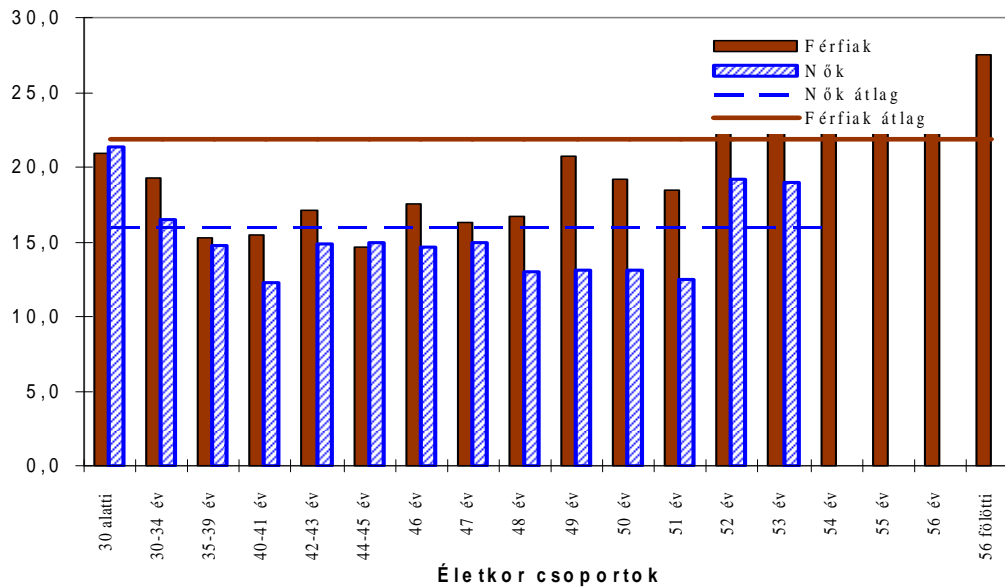
3.4. A rokkantság mértéke a különböző életkori csoportokban

A nyugdíjasok halandóságának vizsgálata során láttuk, hogy a fiatalon megrokkantak életkilátásai nagyon kedvezőtlenek, ezért részletesebben vizsgáltuk az I. és II. csoportbeli rokkantak arányait a különböző életkori csoportokban. Fiatalabb korban feltehetően még nem a fokozottabb ütemű „elkopás” miatt válik valaki rokkanttá, hanem inkább valamilyen súlyos betegség miatt, amelynek következménye lehet a magasabb halálozási valószínűség, illetve ezzel összefüggésben a várható rövidebb élettartam.

A rehabilitációs járadékban részesülőket a III. csoporthoz sorolva, az alábbi ábrát kaptuk. Ahogy utaltunk rá, 2008-tól megváltozott az egészségkárosodás mértékének értékelési rendszere, de az egyes rokkantsági csoportok megfelelnek a korábbi időszakban alkalmazott módszer szerinti besorolásnak is.

Ö-5. ábra

Az I. és II. rokkantsági csoportbeliek aránya (%) 2009-ben az új rokkantsági nyugdíjasok között (a rehabilitációs járadékosokat a III. csoportbeli rokkantak közé sorolva)

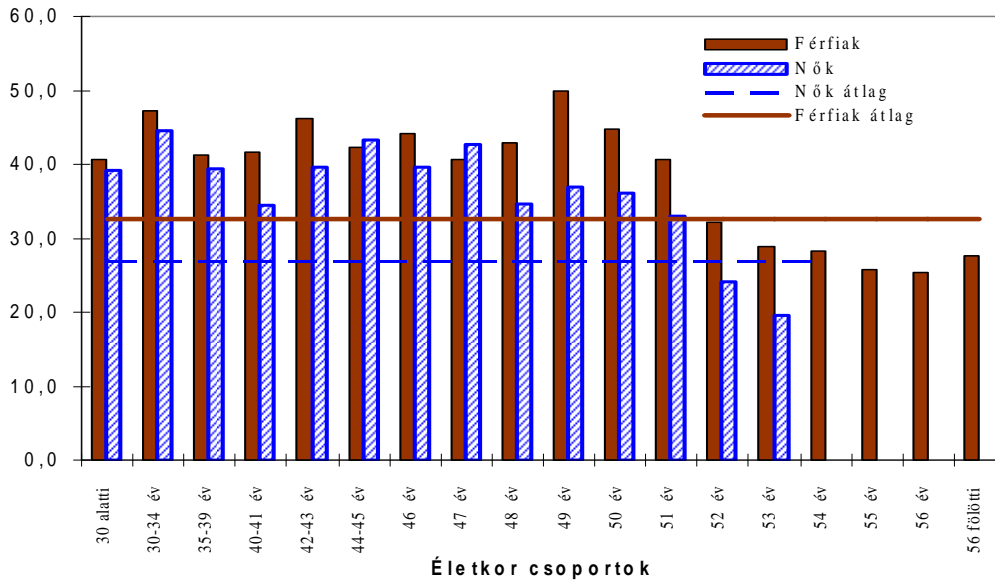


A nőknél a 30 év alattiakat illetve a 44-45 éveseket kivéve, valamennyi korosztályban alacsonyabb az I. és II. csoportbeliek aránya, mint a férfiaknál, és a nőknél éppen a harminc alattiak korcsoportjában a legmagasabb az arányuk (21,4%). Férfiaknál szintén magas a 30 év alatti korosztályban a súlyosabb (I. és II. csoportbeli) rokkantak aránya, de az összkép 2008-hoz képest jelentősen megváltozott: az idősebb korosztályok felé tolódott el a magasabb I-II. csoportbeli arány.

Ha kihagyjuk az összehasonlításból a rehabilitációs járadékosokat, azaz csak a rokkantsági nyugdíjasok között nézzük a súlyosabb rokkantak arányát, akkor egészen más „képet” kapunk. A férfiaknál a „csúcs” a 49 éveseknél van, a nőknél pedig a 30-34 éveseknél, de gyakorlatilag minden fiatalabb korosztályban magasabb az arányuk, ami az öregségi korhatárhoz közeledve „lecseng”. A nagy létszámú rehabilitációs járadékos miatt, akik a fiatalabb korosztályból kerülnek ki, változik meg a súlyos rokkantak aránya az **Ö-5. ábrához** képest.

Ö-6. ábra

Az I. és II. rokkantsági csoportbeliek aránya (%) 2009-ben az új rokkantsági nyugdíjasok között



3.5. A rokkantsági nyugdíjasok és rehabilitációs járadékosok bruttó kereseteinek vizsgálata

A nyugdíj megállapítása az 1988-tól kezdődő időszak évenkénti bruttó kereseteiből kiindulva történik. Ha 1988-tól kezdődően a nyugdíjazásig a nyugdíjba vonuló nem szerzett legalább az időszak felének megfelelő számú bérezett napot, azokat az 1988 előtti bérekkel kell kipótolni. (Ha azzal sem lehet, akkor a kipótlással érintett időszakban érvényes minimálbérrel). Így a korábbi évekről is szerepelhet kereseti adat. Az állományunk is tartalmazott néhány esetben 1988 előtti kereseti adatokat, de az egységes kezelhetőség érdekében csak az utolsó 22 év (1988-2009) adataira szorítkoztunk. Ahogy már a bevezetőben említettük, havi bruttó keresetekkel dolgoztunk, amelyek a befogadási határok figyelembe vételével álltak rendelkezésünkre.

A 18. Ábra az életkor-csoportokhoz tartozó bruttó keresetek átlagait mutatja 2000-től 2009-ig. Mivel a 22 év adataiból készült ábra nem volna jól áttekinthető, így csak az utolsó 10 év adatait tüntettük fel.

3.6. Klaszteranalízis

Az évenkénti havi bruttó keresetek alapján az új rokkantsági nyugdíjasokat és rehabilitációs járadékosokat olyan egymástól elkülönülő csoportokba akartuk besorolni, amely csoportok tipikusak lehetnek a kereseti pályák szempontjából. A csoportosításhoz a statisztikában gyakran használt klaszteranalízis módszerét választottuk, ami 1988-tól kezdődően az évenkénti havi bruttó keresetek alapján állította elő a csoportokat (klasztereket).

A módszer alkalmazásához minden egyes rokkantsági nyugdíjas pl. 20 év kereseti adatát úgy tekintjük, mint a 20-dimenziós tér egy adott pontját. Az eredeti kereseti adatok helyett azok logaritmusával dolgoztunk, csökkentve ezzel a 20 éves időszakra eső, jelentősebb ütemű keresetnövekedés okozta hatást.

A választott módszer az ún. K-közép módszere volt (K a klaszterszám, a felhasználó által előre megadott szám). A módszer lényege röviden az, hogy találjon a térben olyan „középpontokat”, amelyek körül az adott mintapontok, esetünkben a rokkantsági nyugdíjasok 20 év kereseti adatai, jól csoportosulnak. Ez egy iterációs eljárás, amelynek során a program többször végigmegy a rendelkezésre álló mintapontokon, és a lehetséges középpontok

helyét rendszeresen módosítja attól függően, hogy az aktuális mintapont melyik középponthoz van a legközelebb. Itt a távolság a 20-dimenziós térben használt euklideszi távolság. Az algoritmus során a középpontok "vándorolnak" a térben, míg egy stabil állapot ki nem alakul. Így a mintatér minden pontja bekerül valamelyik középpont által meghatározott klaszterbe, pontosan abba, amelyik középponthoz a legközelebb van.

- A módszer csak „teljes” esetekkel dolgozik, azaz, ha valamely naptári évben nem volt keresete a nyugdíjasnak, akkor nem vonja be az elemzésbe, így a figyelembe vehető megállapítások száma az elmúlt években készített elemzések során folyamatosan csökkent. Általában 1988-tól a nyugdíjazást megelőző második évig vettük figyelembe a kereseti adatokat, pl. 2008-ban 2006-ig. Ennek oka, hogy a megrokkánás idejéhez közeli keresetek sokszor eltérnek a korábban jellemzőtől, illetve nagyon „hézagosak”.

Mivel a rokkantsági nyugdíjasok az öregségi nyugdíjasoknál fiatalabbak, így egyre kisebb azoknak a rokkantaknak a száma, akik már 1988-ban is rendelkeztek keresettel és egyre több olyan nyugdíjas is van közöttük, akinek 1988-tól kezdődően hosszabb-rövidebb időszaka is hiányzik (azaz bérrel fedetlen). Emiatt már egyre kevesebb azon új megállapítások száma, ahol a teljes időszakra (2009-ben 1988-2007-ig) folyamatosan, minden naptári évben rendelkezésre állnak a kereseti adatok.

Ezért 2009-ben, a korábbi évektől eltérően, kétféle csoportosítást is készítettünk.

1. Az 1988-2007 közötti időszakban végig keresettel rendelkezőket a bruttó keresetek alapján, a korábbi évekkkel megegyezően, homogén csoportokba soroltuk.
2. A második esetben megpróbáltuk úgy csoportosítani az új nyugdíjasokat, hogy valamennyi megállapítást figyelembe vegyünk, ahol egyáltalán volt kereseti adat. A béradat-hiányt úgy kezeltük, hogy lehetőség szerint azok a megállapítások kerüljenek egy csoportba, amelyeknél a bérrel fedett időszakok közel azonosak, azaz ugyanabban az időszakban volt, illetve hiányzott kereseti adatuk.

3.6.1. A teljes kereseti pályával rendelkező új rokkantsági nyugdíjasok elemzése (1. változat szerinti klaszteranalízis)

3.6.1.1. Az 1. változat eredményei

A klaszterosítás során nem különböztettük meg a rokkantsági nyugdíjasokat és a rehabilitációs járadékosokat, a 35 ezer új megállapításból így is csak 6551 esetben volt a keresetek időszora teljes 1988-2007 között. A kis elemszám miatt a korábbi években megszokott 10 klaszter helyett csak 5 csoportot alakítottunk ki.

A kialakított 5 csoport középpontját a 12. Táblázatban mutatjuk be. Az egyes klaszterek további jellemzőit (nyugdíjazási életkor, szolgálati idő, átlagkereset, ellátás) nemenként és összesítve a rokkantsági nyugdíjasokra és a rehabilitációs járadékosokra- külön és együttesen is a 13. Táblázat-ok tartalmazzák.

A csoportokat az általuk meghatározott kereseti pályák alapján monoton sorrendbe tettük, és az alábbiak szerint neveztük el azokat:

CS-ALA - alacsony keresetek

CS-MTR - megtört kereseti pálya

CS-ATL – a kialakult középpontok átlagához közeli, de egy kicsit alacsonyabb kereseti pálya

CS-KSH - a KSH-átlagadatokkal megegyező magasabb keresetek

CS-MAG - kifejezetten magas keresetek.

Ezekkel a nevekkel azonosítjuk a csoportokat a következő elemzésekben is.

A táblázatban feltüntettük a középpontok átlagait is, továbbá a legutolsó oszlopban a KSH által közzétett, az alkalmazásban állók havi bruttó átlagkeresetei adatait is (a továbbiakban KSH-keresetek). Azt rögtön megállapíthatjuk, hogy a kialakult csoportok középpontjaiból képzett súlyozott átlag, mint “kereseti pálya” a KSH-kereseteknél alacsonyabb értékeket tartalmaz: **az "olló" 1991-től kezd szétnyílni, és 2007-re már a csoportok átlaga csak 76%-a KSH adatának.** Megjegyzendő azonban, hogy a KSH-keresetek nincsenek a (havi) befogadási határoknál „levágva”, ez azonban a fenti elmaradásból keveset magyaráz meg.

A táblázatban feltüntettük a kialakított csoportok létszámait is, külön részletezve a rokkantsági nyugdíjasokra és rehabilitációs járadékosokra, továbbá a csoporthoz tartozók átlagos alapellátását és szolgálati idejét. A figyelembe vett 6551 megállapítási adatból mindössze 1017 volt a rehabilitációs járadékos eset. A táblázat alatti rajz pedig szemléletesebbé teszi a kialakult csoportokat, hogyan viszonyulnak egyrészt a KSH kereseti adataihoz, másrészt tendenciájukban “gazdagodó” vagy esetleg “elszegényedő” csoportokról van-e szó. (CS-MAG gráfja „kilóg” az ábrából, de a függőleges tengely beosztásának sűrítése kevésbé áttekinthető ábrát eredményezne.)

Országosan az összes foglalkoztatott bruttó havi átlagkeresete az 1988. évi 8 968 Ft/hó-ról 2007-re 185 017 Ft/hó-t ért el, ami több mint 20-szoros növekedést jelent (nominál értéken). Ezen belül az egyes évek egymáshoz viszonyított (tárgyév/előző év) növekedési üteme, összehasonlítva a 12. táblázatban bemutatott bruttó kereseti adatokkal az alábbi:

Ö-4. táblázat

A 2009-es új rokkantsági nyugdíjasok és rehabilitációs járadékosok bruttó keresetei alapján kialakított csoportok átlagának növekedési üteme (%)

Évek	Klaszter átlagok növekedési üteme előző év = 100%	KSH bruttó keresetek növekedési üteme előző év = 100%	Klaszter átlagok kumulált növekedési üteme 1988 = 100%	KSH bruttó keresetek kumulált növekedési üteme 1988 = 100%
1988	100,0	100,0	100,0	100,0
1989	121,8	117,9	121,8	117,9
1990	126,5	127,2	154,0	149,9
1991	125,1	133,4	192,7	200,0
1992	121,1	124,3	233,4	248,6
1993	120,0	121,9	280,0	303,0
1994	120,0	124,9	335,9	378,4
1995	114,6	117,4	385,1	444,4
1996	116,1	119,2	447,0	529,6
1997	124,3	122,7	555,7	649,6
1998	118,5	113,6	658,7	738,1
1999	115,1	116,3	758,3	858,3
2000	112,1	113,8	849,7	976,4
2001	116,6	117,9	990,9	1151,4
2002	116,0	118,4	1149,0	1363,4
2003	113,4	112,9	1302,8	1538,8
2004	106,2	105,4	1383,6	1622,7
2005	108,3	108,8	1497,8	1765,6
2006	107,7	108,2	1613,4	1910,7
2007	107,4	108,0	1733,3	2063,1
2007/88	1733,3	2063,1		

Az országos bruttó kereseti adatok és a klaszteres eredmények alapján képzett, a rokkantakra vonatkozó súlyozott átlagértékek grafikus ábrázolása jól mutatja, hogy az egyes kereseti pályák egyre jobban eltávolodtak egymástól.

3.6.1.2. A klaszterek fő jellemzői

A 12. Táblázatból látszik, hogy a klaszterek által meghatározott 5 kereseti pályából - összehasonlítva a KSH-adatokkal - 3 klaszterre az alacsony keresetek a jellemzőek.

Az alacsony keresetűeket tartalmazó csoport, a CS-ALA, mint kereseti pálya, az évenkénti KSH-keresetknél **átlagosan 60%-kal alacsonyabbak**. A csoportba együttesen a vizsgált megállapítások 14,9%-a tartozik, amely arány a rehabilitációs járadékosok körében 15,7%.

A CS-MTR-es csoportot röviden úgy jellemezhetjük, hogy a „megtört kereseti pályával rendelkezők csoportja”. Az alacsony keresetűeknél lényegesen jobban induló, de a 90-es évek folyamán stagnáló pályát mutatnak, és az időszak végére az alacsony keresetekkel megegyező átlagokat értek el. A csoportba a

vizsgált esetek 17,2%-a tartozik. Ennél a csoportnál is magasabb a rehabilitációs járadékosok aránya (18,2%).

Az átlaghoz közeli csoport, a CS-ATL az elemzésben részt vett valamennyi megállapítási adat súlyozott átlagához közeli, de inkább az alatt húzódnó kereseti pályát mutat. Ez a legnagyobb létszámú csoport, a csoportbeliek aránya 30,9%. Itt is azt látjuk, hogy a rehabilitációs járadékosok ennél magasabb arányban (35,7%) kerültek ebbe a csoportba.

Két magas kereseteket tartalmazó csoport alakult ki, amelyeket a CS-KSH és a CS-MAG névvel azonosítunk. A CS-KSH csoportbeliek keresete megközelíti a KSH kereseti pályát, a CS-MAG csoportbeliek évenkénti bruttó átlagkeresetei viszont jóval meghaladják a KSH adatait. A két csoportba együtt a rokkantsági nyugdíjasok 36,9%-a került. A rehabilitációs járadékosok a magasabb kereseti pályát mutató csoportokban kisebb arányban szerepeltek.

3.6.1.3. A keresetváltozás dinamikája

A keresetváltozás dinamikáját tekintve megállapíthatjuk, hogy csak a CS-MAG, a legmagasabb kereseteket tartalmazó csoport átlagos növekedési üteme haladta meg a KSH keresetek növekedési ütemét, a második, CS-KSH csoport kereseteinek növekedési üteme közel akkora, mint a KSH kereseteké. Az 1988-2007. közötti időszakra számított átlagos növekedési ütem a megtört kereseti pálya esetén a legalacsonyabb.

Ö-5. táblázat

A kialakított csoportok kereseti adatainak 1988 és 2007 közötti növekedési üteme %-ban

Év	CS-ALA	CS-MTR	CS-ATL	CS-KSH	CS-MAG	Átlag	KSH adatok
2007/1988	1680%	1083%	1534%	1928%	2402%	1733%	2063%
Átlagos éves növekedési ütem	16,0%	13,4%	15,5%	16,9%	18,2%	16,2%	17,3%

Figyelembe kell venni azt is, hogy a rokkantsági nyugdíjasok és rehabilitációs járadékosok fiatalabban, az öregségi korhatár betöltése előtt kerülnek be a rendszerbe, így a kereseti pályák az addig az életkorig elért kereseteiket tükrözik (kevésbé érvényesül az ún. „senioritás”).

3.6.1.4. A klaszterek nemenkénti összetétele

A klaszterek nemenkénti összetételét megbontva rokkantsági nyugdíjasokra és rehabilitációs járadékosokra részletezve mutatja a 16. Táblázat. Az összevont adatokat láthatjuk az Ö-6-os táblázatban.

Ö-6. táblázat
Az 1988-2007-es keresetek alapján kialakított csoportok
nemek szerinti összetétele

2009-es csoportok	Férfi	Nő	Együtt	Férfi	Nő	Férfiak a klaszterek között	Nők a klaszterek között
	Esetszám	Esetszám	Esetszám	Arány	Arány	Arány	Arány
CS-ALA	535	444	979	8,2%	6,8%	12,8%	18,8%
CS-MTR	792	337	1129	12,1%	5,1%	18,9%	14,2%
CS-ATL	1233	791	2024	18,8%	12,1%	29,5%	33,4%
CS-KSH	1055	563	1618	16,1%	8,6%	25,2%	23,8%
CS-MAG	569	232	801	8,7%	3,5%	13,6%	9,8%
Összesen	4 184	2 367	6 551	63,9%	36,1%	100,0%	100,0%

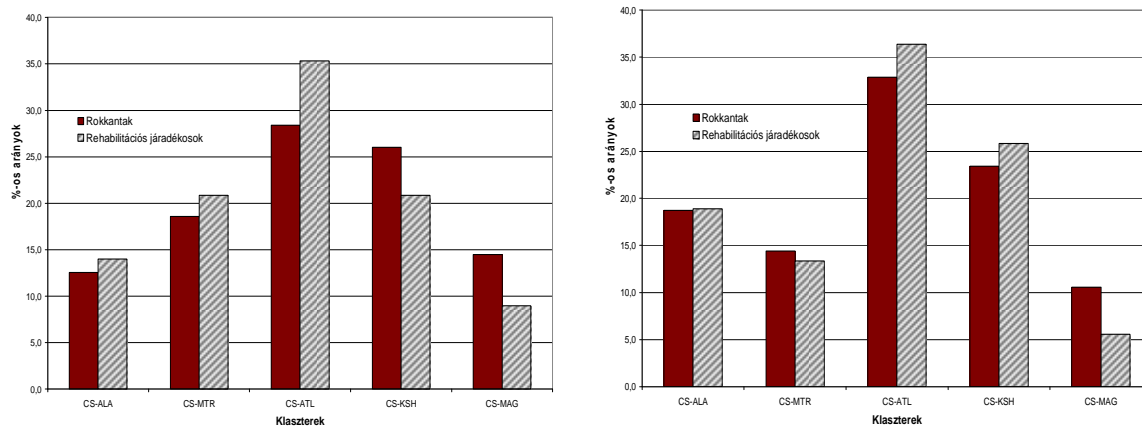
A táblázat tartalmazza a nemenkénti létszám-adatokat, továbbá a nemek százalékos arányát az egyes csoportokban és a csoportok között. Az utolsó sor mutatja a csoportosításnál figyelembe vett 6 551 új rokkantsági nyugdíjas és rehabilitációs járadékos nemek szerinti összetételét. A férfiak aránya 63,9 %, a nőké ennek megfelelően 36,1 %. Emlékeztetőül, a teljes állományban 53,9 % volt a férfiak aránya., vagyis a nők körében gyakrabban fordul elő a hiányos kereseti pálya.

A táblázatból az látszik, hogy a CS-MTR és a CS-MAG csoportokban a férfiak részaránya az átlagnál nagyobb, míg a CS-ALA, és CS-ATL csoportokban viszonylag többen vannak a nők.

Érdemes külön is megvizsgálni a rokkantsági nyugdíjasok és rehabilitációs járadékosok arányait a kialakított csoportokban. Ezt az alábbi ábrák mutatják nemenkénti bontásban.

Ö-7. ábra

A 2009-es rokkantsági nyugdíjasok és rehabilitációs járadékosok klasztereken belüli arányai



Érdekesség, hogy a nemenkénti képek között szemmel láthatóan vannak eltérő vonások.

3.6.1.5. A csoportok földrajzi megoszlása

A 14. Táblázatban láthatjuk a klaszteranalízisben résztvevő ellátottak megyénkénti létszámait és arányait a kialakított csoportokban.

A 15. Táblázat az egyes megyék "relatív" részvételi arányait mutatja szemléltető formában. A "relatív" itt azt jelenti, hogy az egyes klaszterekben a különböző megyék az átlaghoz viszonyítva milyen mértékben szerepelnek.

A táblázat alapján egyetlen csoporthoz általában több földrajzi terület is tartozik, ezek közül néhány jellemző esetet emelünk ki.

A legnagyobb kereseteket tartalmazó CS-MAG csoportban nagyobb az átlagosnál Budapest és Komárom-Esztergom megye részaránya, míg a magas kereseteknél (CS-KSH) Fejér megye fordul elő magasabb arányban.

A megtört kereseti pályákhoz (CS-MTR) főként Baranya, Bács-Kiskun, Zala megye tartozik

Az alacsony keresetek csoportjában Baranya, Zala, Somogy és Bács-Kiskun megye rendelkezik magasabb aránnyal.

A megyei összehasonlítások mellett elvégeztük a megyéket összefogó **régiók** szerinti elemzést is. Ennek eredményét mutatják a 14/régió és a 15/régió Táblázatok.

Az összevonás miatt a megyékre kialakult struktúra is módosult, pl. a legmagasabb kereseteket elsősorban a Közép-Magyarország régióban találjuk, miközben az alacsony és megtört keresetek Dél-Dunántúlra kerültek.

A klaszteranalízis során vizsgált jellemzőket együttesen mutatja be az alábbi összefoglaló táblázat. Utolsó két oszlopában feltüntettük a csoporthoz tartozó átlagos ellátást és a szolgálati időt. A megszerzett szolgálati időkben jelentős eltérés nincs. Miután az elemzésbe az 1988-tól kezdődően kereseti adat-

tal rendelkező új rokkantsági nyugdíjasokat és rehabilitációs járadékosokat vettük be, ez azt is jelenti, hogy csak az idősebb korosztályból kerülhettek be az egyes csoportokba (a 13. táblák alapján a rokkantsági nyugdíjasok átlagéletkora 53-54 év, a rehabilitációs járadékosoké 48-49 év). Ez azt is eredményezte, hogy a csoportosításban résztvevők magasabb szolgálati idővel rendelkeznek, minden csoportban átlagban 35-36 évvel.

A bemutatott átlagos ellátások viszont jól tükrözik a kereseti pályákat is: a legmagasabb átlagos ellátás több mint háromszorosa a legalacsonyabbnak (151 645 Ft – 48 225 Ft)

Ö-8. táblázat

A 2009-es új rokkantsági nyugdíjasok és rehabilitációs járadékosok 1988-2007-es bruttó keresetei alapján kialakított csoportok főbb jellemzői

Csoportok (létszám)	Keresetek nagysága	Keresetek dinamikája 1988-hoz viszonyítva (2007/1988) [A KSH kereseteknél: 2063%]	Nemek többségi aránya	Jellemző földrajzi terület	Átlagos ellátás (Ft)	Átlagos szolgálati idő (év)
CS-ALA (979)	Alacsony keresetek csoportja, az évenkénti átlagkeresetek a KSH keresetek 40% körül alakultak	1680%	Nők	Baranya, Zala, Somogy és Bács-Kiskun m.	48 225	35,1
CS-MTR (1129)	Megtört kereseti pálya, a jól induló keresetek a 90-es évek elejétől stagnáltak, és a későbbi időszakban is alig növekedtek.	1083%	Férfiak	Baranya, Bács- Kiskun, Zala m.	65 473	35,8
CS-ATL (2024)	A kialakított csoportok átlagához közeli, de inkább az alatt húzódozó kereseti pályát mutat.	1534%	Nők	Vas, Tolna, Jász-Nagykun m.	78 111	35,8
CS-KSH (1618)	Magas keresetek, a KSH átlagokhoz közeli értékekkel.	1928%	---	Fejér m.	106 193	36,5
CS-MAG (801)	Kifejezetten magas keresetek csoportja.	2402%	Férfiak	Budapest, Komárom- Esztergom m.	151 645	36,6

3.6.2. Csoportosítás a teljes állományon a bérrel nem fedett időszakok figyelembe vételével

Az elkövetkező időszakban egyre inkább számítanunk kell arra, hogy az évenkénti béradatakból nem áll teljes idősor a rendelkezésre, ezért a korábban jól bevált csoportosítási módszereinken változtatni kell. Célunk az, hogy úgy tudjuk a bruttó kereseti adatok alapján csoportosítani az új nyugdíjasokat, hogy valamennyi megállapítást figyelembe vegyünk, ahol egyáltalán van megfelelő adat. Már korábban is találkoztunk a „kézi” megállapítások között olyan esetekkel, ahol egyáltalán nem szerepeltek az évenkénti keresetek. Ezeket 2009-ben is kihagytuk ebből a vizsgálatból, így összesen 31 282 megállapítási adatból dolgoztunk.

Ahogy már utaltunk rá, a klaszteranalízis csak „teljes” esetekkel dolgozik, ezért a hiányzó évek béradatait definiálnunk kellett. Mégpedig úgy, hogy lehetőség szerint azok a megállapítások kerüljenek egy csoportba, amelyeknél a bérrel fedett időszakok közel azonosak, azaz ugyanabban az időszakban volt, illetve nem volt kereseti adatuk.

{A „klaszterosításhoz” alapadatként az évenkénti átlagos havi bruttó keresetek logaritmusát használtuk, amelyek nagysága 9-12 között változik. A hiányzó évek adatát 0-nak választva azt vártuk, hogy az eljárás azokat a megállapítási eseteket tekinti egymáshoz közelinek (az euklídeszi távolság az ugyanazon naptári évhez tartozó kereseti adatokat hasonlítja össze), amelyekben a hiányzó kereseti adatok „egymást fedik”, azaz ekkor lesz két pont között a távolság a legkisebb. Természetesen a végeredményül kapott klaszterekben az oda besorolt megállapítások bérrel fedett és nem fedett időszakai nem lesznek teljes mértékben azonosak, a módszer a 20 dimenziós térben számolja a távolságot, azt optimalizálja, és pontosan annyi csoportot állít elő, amennyit előzetesen paraméterként megadunk. Így minden megállapítás bekerül valamelyik csoportba, mégpedig abba, amelyiknek a középpontjához a legközelebb van.}

A kapott eredmények igazolták elképzeléseinket, azt, hogy azok az esetek kerülnek egy csoportba, amelyeknél a bérrel fedett és nem fedett időszakok „hasonlítanak egymásra”. Miután 31 ezer megállapítási adattal dolgoztunk, ezért visszatértünk a korábban is alkalmazott 10 klaszterhez, amelyeket az Ö-8. táblázatban mutatunk be. A kialakult csoportokat a csoportbeliek átlagos ellátása szerint növekvő sorrendbe rendeztük. Egy-egy csoport bérrel fedett időszakait úgy „színeztük ki”, hogy megnéztük: a csoportba besorolt esetek hány százalékának volt keresete az adott naptári évben.. A fedettségi arányokat $\leq 25\%$, 26-50%, 51-75%, $>75\%$ határokkal fehér, világos szürke, sötét szürke és fekete színekkel jelöltük. A táblázat alsó részében mutatjuk be a klaszterekbe tartozó esetek számát, az átlagos életkort, a nyugdíj alapjául szolgáló átlagkeresetet, a megállapított ellátást, az átlagos szolgálati időt és az 1988-2007 közötti időszakban bérrel fedett évek átlagos számát.

A kapott csoportok bérrel fedett időszakai jól elkülönülnek: van olyan csoport, amelyikben főleg az időszak elején, van amelyiknél az időszak végén vannak a bérezett évek, van olyan, pl. a 7-es, ahol a 90-es évek közepétől a 2000-es évek elejéig hiányoznak a keresetek.

A klasztereket úgy számoztuk át, hogy a sorszámuk az átlagos ellátásaikkal együtt növekedjenek. Ezáltal a bérrel fedett időszakok is mutatnak némi monotonitást, bár csak három „rész-csoporton” belül (1-3, 4-7, 8-10). Ezen rész-csoportok közül az elsőre az a jellemző, hogy a vizsgált időszak elején is 50% alatti a lefedettségük – míg a többinél legalább az első 4 év 75 % fölötti. A harmadik rész-csoportban egészen 1997-ig tart is ez a magas lefedettség. A klaszterek fele (2,3,5,6,7) mutat hullámzást a lefedettség szempontjából, míg a többire az mondható, hogy a fedettség mértéke csökkenő tendenciát mutat a nyugdíjazás évéhez közeledve. (Az utolsóra ez csak úgy illeszthető, hogy tudjuk: a magas lefedettség ellenére végül rokkantnyugdíjas vagy rehabilitációs járadékos lett mindegyikük.)

A legkisebb ellátással rendelkező 1-es csoportban pl. a lehetséges 20 év helyett mindössze 3 év átlagosan a bérrel fedett időszak, amit elsősorban 1988-90 között szereztek a csoportba tartozó nyugdíjasok. A legmagasabb ellátással rendelkező 10-es csoportba azok kerültek, akiknek majdnem végig volt kereseti adatuk, az átlagos bérrel fedett idő 19 év, és az is látszik, hogy - értelemszerűen - az idősebb korosztály került ide.

Úgy gondoljuk, hogy ez a fajta csoportosítás más közelítésben is bemutatja az új rokkantsági nyugdíjasokat.

Ö-8. táblázat

A 2009-es új rokkantsági nyugdíjasok és rehabilitációs járadékosok teljes állományán kialakított csoportok főbb jellemzői

	1.	2.	3.	4.	5.	6.	7.	8.	9.	10.
1988										
1989										
1990										
1991										
1992										
1993										
1994										
1995										
1996										
1997										
1998										
1999										
2000										
2001										
2002										
2003										
2004										
2005										
2006										
2007										
Esetszám	2 807	1 937	2 240	3 143	2 287	1 328	1 766	2 681	2 453	10 640
Nyugd. életkor	46	43	44	50	47	49	50	49	48	52
Átlagkereset	75 562	75 726	83 889	88 017	86 719	84 330	84 236	90 922	94 362	110 082
Ellátás	44 958	45 382	52 917	53 912	55 279	55 774	56 565	57 612	62 369	81 157
Szolgálati idő	15	17	23	19	23	25	27	22	26	34
Bérezett évek száma 1988	3	8	14	6	12	13	15	11	16	19

Jelölések a fedettség mértékére:

≤25%	26-50%	51-75%	>75%

4. A táblázatok, ábrák, térképek és mellékletek jegyzéke - 2009

1. Táblázat	Új rokkantsági nyugdíjasok és rehabilitációs járadékosok adatállománya - 2009 dBASE- és SPSS-állománystruktúrák (5 oldal)
2/f-rb. Táblázat	Területi statisztika -2009 Rokkantsági és baleseti rokkantsági nyugdíjasok - Áttekintő táblázat - Férfiak
2/n-rb. Táblázat	Területi statisztika -2009 Rokkantsági és baleseti rokkantsági nyugdíjasok - Áttekintő táblázat - Nők
2/*-rb. Táblázat	Területi statisztika -2009 Rokkantsági és baleseti rokkantsági nyugdíjasok - Áttekintő táblázat - Együtt
2/f-rj. Táblázat	Területi statisztika -2009 Rehabilitációs járadékosok - Áttekintő táblázat - Férfiak
2/n-rj. Táblázat	Területi statisztika -2009 Rehabilitációs járadékosok - Áttekintő táblázat - Nők
2/*-rj. Táblázat	Területi statisztika -2009 Rehabilitációs járadékosok - Áttekintő táblázat - Együtt
3. Táblázat	Új rokkantsági nyugdíjasok és rehabilitációs járadékosok - 2009 Területi megoszlás, arányok az aktív korú nem rokkant népességhez. (nők)
4. Táblázat	Új rokkantsági nyugdíjasok és rehabilitációs járadékosok - 2009 Területi megoszlás, arányok az aktív korú nem rokkant népességhez. (férfiak)
5. Táblázat	Új rokkantsági nyugdíjasok és rehabilitációs járadékosok – 2009 Területi megoszlás, arányok az aktív korú nem rokkant népességhez. (férfiak és nők együtt)
6/f. Táblázat	Új rokkantsági nyugdíjasok és rehabilitációs járadékosok - 2009 Népesség - új rokkantak összehasonlítása - Férfiak
6/n. Táblázat	Új rokkantsági nyugdíjasok és rehabilitációs járadékosok - 2009 Népesség - új rokkantak összehasonlítása - Nők
7/rb. Táblázat	Új rokkantsági nyugdíjasok alapadatai rokkantsági csoportonként és nemenként - 2009 [Részletes adatok: esetszám, átlag, szórás, minimum, maximum] (12 oldal)
7/rj. Táblázat	Új rehabilitációs járadékosok alapadatai nemenként - 2009 [Részletes adatok: esetszám, átlag, szórás, minimum, maximum] (3 oldal)
8/rb. Táblázat	Új rokkantsági nyugdíjak és rehabilitációs járadékok területenként és nemenként-2009 Rokkantsági és baleseti rokkantsági nyugdíjasok
8/rj. Táblázat	Új rokkantsági nyugdíjak és rehabilitációs járadékok területenként és nemenként-2009

9. Táblázat	Rehabilitációs járadékosok Rokkantsági nyugdíjasok – 2009 Aktív életszakaszból kieső idő - nyugdíjazási korokkal
10. Táblázat	Új rokkantsági nyugdíjasok és rehabilitációs járadékosok alapellátása szolgálati idő szerint – 2009 [Férfiak-Nők-Együtt (3 oldal)]
11. Táblázat	Új rokkantsági nyugdíjasok és rehabilitációs járadékosok korcsoportonkénti összehasonlító táblázata - 2009
11/rb. Táblázat	Új rokkantsági nyugdíjasok korcsoportonkénti összehasonlító táblázata - 2009
11/rj. Táblázat	Új rehabilitációs járadékosok korcsoportonkénti összehasonlító táblázata - 2009
12. Táblázat	Új rokkantsági nyugdíjasok és rehabilitációs járadékosok bruttó kereseti adatai alapján kialakított csoportok, kereseti pályák – 2009 (ábrával)
13/rb. Táblázat	Új rokkantsági nyugdíjasok és rehabilitációs járadékosok csoportjellemzői nemenként – 2009 Rokkantsági, baleseti rokkantsági nyugdíjasok, akiknek 1988-2007 között folyamatosan volt keresetük
13/rj. Táblázat	Új rokkantsági nyugdíjasok és rehabilitációs járadékosok csoportjellemzői nemenként – 2009 Rehabilitációs járadékosok, akiknek 1988-2007 között folyamatosan volt keresetük
13/* Táblázat	Új rokkantsági nyugdíjasok és rehabilitációs járadékosok csoportjellemzői nemenként – 2009 Rokkantak és járadékosok együtt, akiknek 1988-2007 között folyamatosan volt keresetük
14/megyei Táblázat	Új rokkantsági nyugdíjasok és rehabilitációs járadékosok megyei létszámai a bruttó keresetek alapján kialakított csoportokon - 2009
15/megyei Táblázat	Új rokkantsági nyugdíjasok és rehabilitációs járadékosok vizsgálata - 2009 A megyék aránya a bruttó keresetek alapján kialakított csoportokon belül, a csoportosításban résztvevők "összesen" arányaihoz viszonyítva
14/régió Táblázat	Új rokkantsági nyugdíjasok és rehabilitációs járadékosok régiós létszámai a bruttó keresetek alapján kialakított csoportokon - 2009
15/régió Táblázat	Új rokkantsági nyugdíjasok és rehabilitációs járadékosok vizsgálata - 2009 A régiók aránya a bruttó keresetek alapján kialakított csoportokon belül, a csoportosításban résztvevők "összesen" arányaihoz viszonyítva
16. Táblázat	A bruttó keresetek alapján kialakított klaszterek nemek szerinti összetétele - 2009
17/rb. Táblázat	Új rokkantsági nyugdíjasok és rehabilitációs járadékosok csoportjellemzői nemenként – 2009 Rokkantsági, baleseti rokkantsági nyugdíjasok, figyelembe véve a kereset nélküli éveket is

17/rj. Táblázat	Új rokkantsági nyugdíjasok és rehabilitációs járadékosok csoportjellemzői nemenként – 2009
17/*. Táblázat	Rehabilitációs járadékosok , figyelembe véve a kereset nélküli éveket is Új rokkantsági nyugdíjasok és rehabilitációs járadékosok csoportjellemzői nemenként – 2009 Összesen Rokkantak és járadékosok együtt, figyelembe véve a kereset nélküli éveket is
1. Ábra	Új rokkantsági nyugdíjasok és rehabilitációs járadékosok arányai az aktív (aktív korú, de nem rokkantnyugdíjas) népességben belül – 2009 (férfiak és nők együtt)
2/f. Ábra	Új rokkantsági nyugdíjas és rehabilitációs járadékos férfiak aránya az aktív (aktív korú, de nem rokkantnyugdíjas) népességben belül - 2009
2/n. Ábra	Új rokkantsági nyugdíjas és rehabilitációs járadékos nők aránya az aktív (aktív korú, de nem rokkantnyugdíjas) népességben belül - 2009
3. Ábra	Új rokkantsági nyugdíjasok és rehabilitációs járadékosok, valamint a munkanélküliek aránya %-ban az aktív korú népességben belül (férfiak és nők együtt)
4/f. Ábra	I. csoportbeliek nyugdíja – férfiak (hisztogram)
4/n. Ábra	I. csoportbeliek nyugdíja – nők (hisztogram)
5/f. Ábra	II. csoportbeliek nyugdíja – férfiak (hisztogram)
5/n. Ábra	II. csoportbeliek nyugdíja – nők (hisztogram)
6/f. Ábra	III. csoportbeliek nyugdíja – férfiak (hisztogram)
6/n. Ábra	III. csoportbeliek nyugdíja – nők (hisztogram)
7/f. Ábra	Rehabilitációs járadékosok nyugdíja - férfiak (hisztogram)
7/n. Ábra	Rehabilitációs járadékosok nyugdíja - nők (hisztogram)
8/f. Ábra	Rokkantsági nyugdíjasok – 2009 - Férfiak nyugdíjazási életkora (hisztogram)
8/n. Ábra	Rokkantsági nyugdíjasok – 2009 - Nők nyugdíjazási életkora (hisztogram)
9/f. Ábra	Rehabilitációs járadékosok – 2009 - Férfiak nyugdíjazási életkora (hisztogram)
9/n. Ábra	Rehabilitációs járadékosok – 2009 - Nők nyugdíjazási életkora (hisztogram)
10/f. Ábra	Rokkantsági nyugdíjasok – 2009 – férfiak A folyósítás és megrokkánás közötti idő megoszlása (hisztogram)
10/n. Ábra	Rokkantsági nyugdíjasok – 2009 – nők A folyósítás és megrokkánás közötti idő megoszlása (hisztogram)
11/f. Ábra	Rokkantsági nyugdíjasok – 2009

11/n. Ábra	Férfiak megrokkadási kora (hisztogram) Rokkantsági nyugdíjasok – 2009 Nők megrokkadási kora (hisztogram)
12/f. Ábra	Rokkantsági nyugdíjasok – 2009 Férfiak szolgálati ideje (hisztogram)
12/n. Ábra	Rokkantsági nyugdíjasok – 2009 Nők szolgálati ideje (hisztogram)
13/f. Ábra	Rehabilitációs járadék – 2009 Férfiak szolgálati ideje (hisztogram)
13/n. Ábra	Rehabilitációs járadék - 2009 Nők szolgálati ideje (hisztogram)
14/f. Ábra	Új rokkantsági nyugdíjas férfiak szolgálati ideje az életkor függvényében – 2009 (regressziós egyenes)
14/n. Ábra	Új rokkantsági nyugdíjas nők szolgálati ideje az életkor függvényében – 2009 (regressziós egyenes)
15. Ábra	Új rokkantsági nyugdíjas és rehabilitációs járadékos férfiak átlagkeresetének megoszlása életkor-csoportonként - 2009
16. Ábra	Új rokkantsági nyugdíjas és rehabilitációs járadékos nők átlagkeresetének megoszlása életkor-csoportonként - 2009
17. Ábra	Új rokkantsági nyugdíjasok és rehabilitációs járadékosok átlagkeresete, nyugdíj-és szolgálati ideje az életkor függvényében - 2009 (férfiak, nők két ábrára szétválasztva)
18/f. Ábra	Rokkantsági nyugdíjasok és rehabilitációs járadékosok bruttó átlagkeresetei – 2009 Férfiak - korcsoportonkénti összehasonlító ábrája
18/n. Ábra	Rokkantsági nyugdíjasok és rehabilitációs járadékosok bruttó átlagkeresetei – 2009 Nők - korcsoportonkénti összehasonlító ábrája
1/m. Térkép	Rokkantsági nyugdíj és rehabilitációs járadék – 2009 Az új megállapítások megyénkénti arányai az aktív népességhez {5. táblázat}
1/r. Térkép	Rokkantsági nyugdíj és rehabilitációs járadék - 2009 Az új megállapítások régiókénti arányai az aktív népességhez {5. táblázat}

A további térképek mind csak a rokkantsági nyugdíjasokra vonatkoznak:

2/f. Térkép – megyék	Férfiak alapellátásainak megyénkénti átlagai {2/f. táblázat}
2/f. Térkép – régiók	Férfiak alapellátásainak régiókénti átlagai {2/f. táblázat}
2/n. Térkép – megyék	Nők alapellátásainak megyénkénti átlagai {2/n. táblázat}
2/n. Térkép – régiók	Nők alapellátásainak régiókénti átlagai {2/n. táblázat}

3/f. Térkép – megyék	A nyugdíj alapjául szolgáló átlagkeresetek megyénként - férfiak {2/f. táblázat}
3/f. Térkép – régiók	A nyugdíj alapjául szolgáló átlagkeresetek régióként- férfiak {2/f. táblázat}
3/n. Térkép – megyék	A nyugdíj alapjául szolgáló átlagkeresetek megyénként - nők {2/n. táblázat}
3/n. Térkép – régiók	A nyugdíj alapjául szolgáló átlagkeresetek régióként - nők {2/n. táblázat}
1. Melléklet	Új rokkantsági nyugdíjasok és rehabilitációs járadékosok megyénkénti statisztikája -2009 (A megyék a régiók sorrendjében rendezve) Rokkantsági nyugdíjasok (22 oldal) Rehabilitációs járadékosok (7 oldal)
2. Melléklet	Új rokkantsági nyugdíjasok és rehabilitációs járadékosok régiókénti statisztikája - 2009 Rokkantsági nyugdíjasok (7 oldal) Rehabilitációs járadékosok (3 oldal)
3. Melléklet	Belföldi új rokkantsági nyugdíjasok statisztikája belföldi/külföldi felosztás szerint – 2009 Rokkantsági, baleseti rokkantsági nyugdíj (3 oldal)

1. Táblázat

Új rokkantsági nyugdíjasok és rehabilitációs járadékosok adatállománya - 2009

Az eredeti dBASE-állományok (R09.dbf, RBER09.dbf és ROKPOT09.dbf) struktúrái

**** Dbf: R09.DBF**

RekordSzám = 41996 mezőkSzama = 19 rekordhossz = 96

Pozíció	Sorszám	mező	Típus	Hossz	Tizedes	Értelmezés
1	1	IGAZ	C	2	0	Igazgatóság
3	2	UGYSZAM	C	9	0	Ügyszám
12	3	SEX	C	1	0	Nem (F/N)
13	4	SZULDAT	C	8	0	Születési dátum
21	5	FOLYDAT	C	8	0	Folyósítás kezdete
29	6	ALAPFT	N	7	0	Alapellátás
36	7	NYUGDFT	N	7	0	Teljes ellátás
43	8	SZOLGEV	N	3	0	Szolgálati idő egész év része
46	9	SZOLGNAP	N	3	0	Szolgálati idő évnél kisebb része
49	10	DEGRELOT	N	8	0	Átlagkereset
57	11	DEGRUTAN	N	8	0	Degresszált kereset
65	12	NYUGDSZAZ	N	5	1	Nyugdíj %
70	13	ROKCSOP	N	1	0	Rokkantsági csoport
71	14	ROKDAT	C	8	0	Megrokkanás dátuma
79	15	SZINT	C	1	0	A határozat szintje: a legfrissebb kiválasztásához kell
80	16	MELT	N	3	0	Ellátás típusa, 2008-tól használjuk, mert a rehabilitációs járadék kezeléséhez fontos
83	17	SAIRSZ	C	4	0	Megállapításkori lakóhely irányítószáma
87	18	SAMOLD	C	1	0	NYUGDMEG-ben elbírált-e?
88	19	HATAROZAT	C	8	0	Határozat dátuma

**** Dbf: RBER09.DBF**

RekordSzám = 622251 mezőkSzama = 11 rekordhossz = 75

Pozíció	Sorszám	mező	Típus	Hossz	Tizedes	Értelmezés
1	1	IGAZ	C	2	0	Igazgatóság
3	2	UGYSZAM	C	9	0	Ügyszám
12	3	SZINT	C	1	0	a határozat szintje: a legfrissebb kiválasztásához kell
13	4	HATAROZAT	C	8	0	Határozat dátuma
21	5	EV	C	4	0	Évszám, amelyre kereseti adat van
25	6	OSZTONAP	N	4	0	Osztónapok száma
29	7	KERESSET	N	9	0	Évi kereset
38	8	VALOR	N	10	0	Valorizált kereset
48	9	BRUTTO	N	9	0	Bruttó kereset
57	10	SEJKER	N	9	0	Éves járuléktalanított kereset
66	11	ADO	N	9	0	Adó

Ebben az állományban minden olyan évhez külön rekord tartozik, amelyben az illetőnek beszámítható keresete volt.

1. Táblázat

Új rokkantsági nyugdíjasok és rehabilitációs járadékosok adatállománya - 2009

**** Dbf: ROKPOT09.DBF**

RekordSzám = 8161 mezőkSzama = 8 rekordhossz = 47

Pozíció	Sorszám	mező	Típus	Hossz	Tizedes	Értelmezés
1	1	IGAZ	C	2	0	Igazgatóság
3	2	UGYSZAM	C	9	0	Ügyszám
12	3	SZINT	C	1	0	a határozat szintje: a legfrissebb kiválasztásához kell
13	4	HATAROZAT	C	8	0	Határozat dátuma
21	5	EV	C	4	0	Évszám, amelyre kereseti adat van
25	6	POTNAP	N	4	0	Pótoló napok száma az adott évben
29	7	SLABER	N	9	0	Pótoló kereset az adott évben
38	8	SLJBER	N	9	0	Járueltalanított pótoló kereset az adott évben - ilyen még nem létezik

Ebben az állományban csak olyan évekhez van adat, amelyekben pótlásra volt szükség.

Az előbbiekből szerkesztett állományok (Rokk09 .dbf, Rokk09.dbf, Rokk09KL.dbf) struktúrái

**** ROKK09_.dbf** 255 mezőnél többet tartalmaz, az SPSS 6.10 nem tudja mind átvenni!

RekordSzám = 35578 mezőkSzama = 260 rekordhossz = 1857

Pozíció	Sorszám	mező	Típus	Hossz	Tizedes	Értelmezés
1	1	IGAZ	C	2	0	Igazgatóság
3	2	REGIONUM	N	1	0	régió sorszáma (a külföld: 8)
4	3	REGIOM1E	N	2	0	megye sorszáma a régióssorrendben
6	4	BK	C	1	0	Belföldi/Külföldi (B/K)
7	5	UGYSZAM	C	9	0	Ügyszám
16	6	NYUGDMEG	C	1	0	NYUGDMEG-es ügy-e (I/N)
17	7	IRSZ	C	4	0	Megállapításkori lakóhely irányítószáma
21	8	IRSZM1E	N	2	0	IRSZ alapján számított megyekód
23	9	HATAROZA	C	8	0	Határozat dátuma
31	10	MELT	N	3	0	Ellátás típusa
34	11	NEM	N	1	0	Nem (1/2)
35	12	SZULETES	D	8	0	A születés tényleges dátuma
43	13	SZUL	N	4	0	Születési év
47	14	NYKOR	N	2	0	Nyugdíjazási kor
49	15	R_KOR	N	5	0	Megrokkadási kor
54	16	OREGSIG	N	5	2	Aktív életszakaszból kieső idő
59	17	ALAPFT	N	6	0	Alapellátás
65	18	NYUGDFT	N	6	0	Teljes ellátás
71	19	REHABFT	N	6	0	Alapellátás osztva 1,2-del
77	20	SZOLGID	N	2	0	Szolgálati idő
79	21	SZOLG5	N	1	0	szolgálati idő csoportkódja
80	22	SZOLGEV	N	2	0	Szolgálati évek száma
82	23	DEGRELOT	N	6	0	Átlagkereset
88	24	DEGRUTAN	N	6	0	Degresszált kereset
94	25	NYUGDSZA	N	5	1	Nyugdíj %
99	26	ROKCSOP	N	1	0	Rokkantsági csoport
100	27	ROKCDAT	D	8	0	Megrokkadási dátum
108	28	FOLY_ROK	N	5	0	Megrokkadás és folyósítás közti idő [nap]
113	29	FOLYDAT	D	8	0	Folyósítás dátuma
121	30	FOLY_HO	N	2	0	Folyósítás kezdőhónapja
123	31	HANYEV	N	2	0	Hány évben van keresete 1988 és 2009 között

1. Táblázat

Új rokkantsági nyugdíjasok és rehabilitációs járadékosok adatállománya - 2009

125	32	KORABBI	N	2	0	Hány évben van keresete 1988 előtt
127	33	EVJARAT	N	3	0	Korcsoport kódja
130	34	EVJARAT2	N	3	0	Az EVJARAT kategória finomítása
133	35	KERES1	N	4	0	Kereset/1000 lefelé kerekítve
137	36	KERES5	N	6	0	Kereset 5 eFt-ra lefelé kerekítve
143	37	KERES10	N	6	0	Kereset 10 eFt-ra lefelé kerekítve
/// A következő BR?? és NE?? értékek a ledolgozott napok számából és az évi keresetből lettek átszámítva havi keresetté:						
149	38	BR88	N	8	0	Havi bruttó kereset - 1988
157	39	NE88	N	8	0	Havi nettó kereset - 1988
165	40	SEBKER88	N	8	0	Éves bruttó kereset - 1988
173	41	POTFT88	N	8	0	Pótolt kereset - 1988
181	42	SLJBER88	N	8	0	Járulékalanított pótolt kereset az adott évben - ilyen még nem létezik
189	43	DIFIFT88	N	8	0	Az előző kettő eltérése - 1988
197	44	SEEOSZ88	N	3	0	Az osztónapok száma - 1988
200	45	POTNAP88	N	3	0	A pótolt napok száma - 1988
203	46	DIFNAP88	N	3	0	Az előző kettő eltérése - 1988
/// Technikai okokból egyelőre a /// SEBKER??, POTFT??, SLJBER??, DIFIFT??, SEEOSZ??, POTNAP??, DIFNAP?? /// új mezők még nem lettek felhasználva.						

1346	227	BR09	N	8	0	Havi bruttó kereset - 2009
1354	228	NE09	N	8	0	Havi nettó kereset - 2009
1362	229	SEBKER09	N	8	0	Éves bruttó kereset - 2009
1370	230	POTFT09	N	8	0	Pótolt kereset - 2009
1378	231	SLJBER09	N	8	0	Járulékalanított pótolt kereset az adott évben - ilyen még nem létezik
1386	232	DIFIFT09	N	8	0	Az előző kettő eltérése - 2009
1394	233	SEEOSZ09	N	3	0	Az osztónapok száma - 2009
1397	234	POTNAP09	N	3	0	A pótolt napok száma - 2009
1400	235	DIFNAP09	N	3	0	Az előző kettő eltérése - 2009
1403	236	LOG88	N	8	4	BR88 logaritmus
1571	257	LOG09	N	8	4	BR09 logaritmus
1579	258	CLUS	N	2	0	A klaszter sorszáma előkészítve az SPSS-nek
1581	259	SEGED	C	156	0	HANYEV kiszámításához
1737	260	SEGED0	C	120	0	KORABBI kiszámításához

** ROKK09.dbf

Kihagyva a ROKK09_.dbf-ből IRSZ, IRSZM1E, ROKKDAT, CLUS, SEGED, SEGED0
Marad 254 mező, az SPSS 6.10 be tudja olvasni.

1. Táblázat

Új rokkantsági nyugdíjasok és rehabilitációs járadékosok adatállománya - 2009

** ROKK09KL.dbf

RekordSzám = 35578 mezőkSzama = 82 rekordhossz = 503

Pozíció	Sorszám	mező	Típus	Hossz	Tizedes	Értelmezés
1	1	IGAZ	C	2	0	Igazgatóság
3	2	REGIONUM	N	1	0	régió sorszáma (a külföld: 8)
4	3	REGIOM1E	N	2	0	megye sorszáma a régiórendszerben
6	4	BK	C	1	0	Belföldi/Külföldi (B/K)
7	5	UGYSZAM	C	9	0	Ügyszám
16	6	NYUGDMEG	C	1	0	NYUGDMEG-es ügy-e (I/N)
17	7	IRSZ	C	4	0	Megállapításkori lakóhely irányítószáma
21	8	IRSZM1E	N	2	0	IRSZ alapján számított megyekód
23	9	HATAROZA	C	8	0	Határozat dátuma
31	10	MELT	N	3	0	Ellátás típusa
34	11	NEM	N	1	0	Nem (1/2)
35	12	SZULETES	D	8	0	A születés tényleges dátuma
43	13	SZUL	N	4	0	Születési év
47	14	NYKOR	N	2	0	Nyugdíjazási kor
49	15	R_KOR	N	5	0	Megrokkadási kor
54	16	OREGSIG	N	5	2	Aktív életszakaszából kieső idő
59	17	ALAPFT	N	6	0	Alapellátás
65	18	NYUGDFT	N	6	0	Teljes ellátás
71	19	REHABFT	N	6	0	Alapellátás osztva 1,2-del
77	20	SZOLGID	N	2	0	Szolgálati idő
79	21	SZOLG5	N	1	0	szolgálati idő csoportkódja
80	22	SZOLGEV	N	2	0	Szolgálati évek száma
82	23	DEGRELOT	N	6	0	Átlagkereset
88	24	DEGRUTAN	N	6	0	Degresszált kereset
94	25	NYUGDSZA	N	5	1	Nyugdíj %
99	26	ROKCSOP	N	1	0	Rokkantsági csoport
100	27	ROKKDAT	D	8	0	Megrokkadási dátum
108	28	FOLY_ROK	N	5	0	Megrokkadás és folyósítás közti idő [nap]
113	29	FOLYDAT	D	8	0	Folyósítás dátuma
121	30	FOLY_HO	N	2	0	Folyósítás kezdőhónapja
123	31	HANYEV	N	2	0	Hány évben van keresete 1988 és 2009 között
125	32	KORABBI	N	2	0	Hány évben van keresete 1988 előtt
127	33	JOEV	N	2	0	HANYEV módosítása: OSZTONAP=POTNAP esetén figyelmen kívül hagyandó az év kereseti szempontból
129	34	EVJARAT	N	3	0	Korcsoport kódja
132	35	EVJARAT2	N	3	0	Az EVJARAT kategória finomítása
135	36	KERES1	N	4	0	Kereset/1000 lefelé kerekítve
139	37	KERES5	N	6	0	Kereset 5 eFt-ra lefelé kerekítve
145	38	KERES10	N	6	0	Kereset 10 eFt-ra lefelé kerekítve
151	39	BR88	N	8	0	Havi bruttó kereset - 1988
319	60	BR09	N	8	0	Havi bruttó kereset - 2009
327	61	UJLOG88	N	8	4	BR88 logaritmus, de OSZTONAP=POTNAP illetve a log88<=5 esetén 0-ra módosítva
495	82	UJLOG09	N	8	4	BR09 logaritmus, de OSZTONAP=POTNAP illetve a log09<=5 esetén 0-ra módosítva

1. Táblázat

Új rokkantsági nyugdíjasok és rehabilitációs járadékosok adatállománya - 2009

Az SPSS-be átemelt állományok

Rokk09.sav specialitásai

- * Struktúrája lényegében egyezik a Rokk09.dbf-ével (a törlésjelző nélkül).
- * Mivel az SPSS maximum 8-jegyű változóneveket fogad el, a határozat dátumából
- * HATAROZA lett, és ezt a szempontot a dbf-be történt visszamentés miatt
- * a ROKK09-ben is érvényesítettük.
- * Címkék és "hiányzó értékek" vannak benne definiálva, a DBF2SAV.sps program segítségével.
- * A LOG?? változók <=5 esetén hiányzó értékek, a SZOLGID-ben a 0 is hiányzó érték ebben az évben.

KLASZTR.sav specialitásai

- * A ROKK09KL.dbf-ből van beolvasva (a törlésjelzőtől eltekintve).
- * Az UJLOG?? nevű változóiban szándékosan nincsenek "hiányzó értékek" definiálva.
- * A Quick Cluster eljárás futtatása során qcl_? nevű mezők (változók) keletkeznek benne.

2/f-rb. Táblázat

Területi statisztika - 2009
Rokkantsági, baleseti rokkantsági nyugdíj
Áttekintő táblázat - Férfiak

terület	eset-szám	Nyugdí-jazási kor	Megrok-kanási kor	Átlag-kereset	Degresszió utáni kereset	Alap-nyugdíj	Teljes ellátás	Szolgá-lati idő	Folyósítás és a meg-rokkanás között eltelt idő
		átlag [Ft]	átlag [Ft]	átlag [Ft]	átlag [Ft]	átlag [Ft]	átlag [Ft]	átlag [év]	átlag [nap]
Budapest	2 017	52,2	49,1	107 950	107 933	75 454	75 456	28,8	198,5
Pest megye (Bp. nélkül)	739	51,7	49,4	103 065	103 045	72 240	72 242	28,9	192,5
Közép-Magyarország	2 756	52,0	49,2	106 625	106 607	74 597	74 599	28,8	196,9
Fejér megye	536	51,9	47,5	108 770	108 763	77 120	77 123	29,9	241,3
Komárom-Esztergom megye	408	51,9	49,0	116 972	116 961	83 247	83 257	31,8	251,7
Veszprém megye	327	51,5	48,0	103 441	103 437	73 693	73 696	30,8	154,8
Közép-Dunántúl	1 271	51,8	48,1	110 090	110 082	78 221	78 226	30,7	222,4
Győr-Moson-Sopron megye	565	51,2	41,5	105 763	105 760	73 456	73 460	30,2	56,0
Vas megye	402	52,1	46,4	102 572	102 563	73 740	73 743	32,2	64,3
Zala megye	455	51,2	43,7	99 663	99 663	71 191	71 196	30,4	68,0
Nyugat-Dunántúl	1 422	51,4	43,6	102 842	102 838	72 823	72 827	30,9	62,2
Baranya megye	537	52,1	46,5	103 036	102 976	76 267	76 274	28,5	114,5
Somogy megye	456	52,2	49,7	92 301	92 300	64 626	64 629	29,6	88,3
Tolna megye	520	51,8	46,5	97 532	97 518	72 581	72 584	30,0	133,3
Dél-Dunántúl	1 513	52,0	47,5	97 822	97 795	71 475	71 480	29,3	113,1
Borsod-Abaúj-Zemplén megye	1 013	52,2	47,6	103 268	103 261	72 031	72 037	29,3	221,5
Heves megye	449	52,4	49,6	106 910	106 910	77 428	77 430	31,4	89,8
Nógrád megye	314	51,2	45,4	102 609	102 582	72 220	72 233	29,5	240,6
Észak-Magyarország	1 776	52,1	47,7	104 095	104 087	73 419	73 425	29,9	191,6
Hajdú-Bihar megye	652	51,9	46,0	98 924	98 924	69 259	69 261	29,8	103,7
Jász-Nagykun-Szolnok megye	628	50,8	47,5	97 428	97 395	68 297	68 300	28,7	139,6
Szabolcs-Szatmár-Bereg megye	866	51,9	48,0	96 412	96 399	67 525	67 530	28,2	66,8
Észak-Alföld	2 146	51,6	47,2	97 456	97 441	68 279	68 283	28,8	99,3
Bács-Kiskun megye	778	51,9	49,0	94 625	94 621	66 030	66 037	28,8	71,2
Békés megye	593	51,5	48,8	99 913	99 904	70 149	70 152	30,0	126,6
Csongrád megye	536	51,1	46,8	102 871	102 863	72 158	72 175	29,3	93,9
Dél-Alföld	1 907	51,6	48,3	98 551	98 544	69 030	69 038	29,3	94,8
Külföldi ügyek	87	54,3	43,7	98 426	98 426	55 263	55 266	11,4	212,6
Összesen	12 878	51,8	47,6	102 431	102 418	72 276	72 281	29,4	142,7

2/n-rb. Táblázat

Területi statisztika - 2009
Rokkantsági, baleseti rokkantsági nyugdíj
Áttekintő táblázat - Nők

terület	eset- szám	Nyugdí- jazási kor	Megrok- kanási kor	Átlag- kereset	Degresszió utáni kereset	Alap- nyugdíj	Teljes ellátás	Szolgá- lati idő	Folyósítás és a meg- rokkánás között eltelt idő
		átlag [Ft]	átlag [Ft]	átlag [Ft]	átlag [Ft]	átlag [Ft]	átlag [Ft]	átlag [év]	átlag [nap]
Budapest	1 582	50,9	48,1	100 850	100 839	68 964	68 969	27,7	191,1
Pest megye (Bp. nélkül)	565	50,5	47,8	87 470	87 470	59 358	59 361	26,9	135,8
Közép-Magyarország	2 147	50,8	48,0	97 351	97 342	66 448	66 453	27,5	176,6
Fejér megye	421	50,7	46,4	87 851	87 851	60 047	60 087	28,3	198,0
Komárom-Esztergom megye	356	50,6	43,8	91 595	91 595	60 500	60 502	29,2	149,6
Veszprém megye	263	51,0	48,0	84 122	84 122	57 394	57 396	29,0	166,0
Közép-Dunántúl	1 040	50,7	45,9	88 092	88 092	59 528	59 545	28,8	173,3
Győr-Moson-Sopron megye	387	50,1	34,9	89 692	89 692	59 322	59 328	28,5	43,3
Vas megye	273	49,8	38,1	91 263	91 263	62 018	62 020	29,0	95,0
Zala megye	300	49,3	38,9	80 247	80 247	54 028	54 032	27,7	67,5
Nyugat-Dunántúl	960	49,8	37,1	87 021	87 021	58 454	58 458	28,4	65,6
Baranya megye	401	49,9	45,3	81 529	81 527	53 670	53 674	26,1	106,3
Somogy megye	323	51,6	48,3	83 401	83 401	56 033	56 039	28,0	102,9
Tolna megye	445	49,7	45,6	83 699	83 699	57 221	57 253	27,9	93,8
Dél-Dunántúl	1 169	50,3	46,2	82 876	82 875	55 676	55 691	27,3	100,6
Borsod-Abaúj-Zemplén megye	755	51,2	44,2	82 801	82 799	54 920	54 982	26,3	227,8
Heves megye	399	51,3	47,9	88 279	88 276	61 115	61 130	29,4	82,7
Nógrád megye	218	51,1	44,1	85 187	85 187	56 909	56 911	27,9	191,4
Észak-Magyarország	1 372	51,2	45,3	84 848	84 846	57 088	57 126	27,5	179,8
Hajdú-Bihar megye	461	50,7	45,2	90 239	90 221	61 180	61 201	28,1	129,1
Jász-Nagykun-Szolnok megye	537	49,2	45,8	81 541	81 537	55 455	55 489	26,7	183,0
Szabolcs-Szatmár-Bereg megye	537	51,0	45,7	78 475	78 475	53 100	53 194	26,1	102,9
Észak-Alföld	1 535	50,3	45,6	83 042	83 035	56 372	56 422	26,9	138,8
Bács-Kiskun megye	612	50,7	46,1	80 054	80 053	53 596	53 628	27,1	80,9
Békés megye	514	50,6	47,3	89 160	89 160	60 646	60 660	27,6	130,3
Csongrád megye	418	50,4	45,1	89 120	89 120	60 269	60 273	28,7	81,9
Dél-Alföld	1 544	50,6	46,2	85 557	85 557	57 754	57 773	27,7	97,6
Külföldi ügyek	44	52,4	46,5	81 830	81 830	48 410	48 411	8,4	222,5
Összesen	9 811	50,6	45,5	87 840	87 837	59 363	59 385	27,5	138,6

2/*-rb. Táblázat

Területi statisztika - 2009
Rokkantsági, baleseti rokkantsági nyugdíj
Áttekintő táblázat - Együtt

terület	eset- szám	Nyugdí- jazási kor	Megrok- kanási kor	Átlag- kereset	Degresszió utáni kereset	Alap- nyugdíj	Teljes ellátás	Szolgá- lati idő	Folyósítás és a meg- rokkánás között eltelt idő
		átlag [Ft]	átlag [Ft]	átlag [Ft]	átlag [Ft]	átlag [Ft]	átlag [Ft]	átlag [év]	átlag [nap]
Budapest	3 599	51,6	48,7	104 823	104 809	72 605	72 609	28,3	195,3
Pest megye (Bp. nélkül)	1 304	51,1	48,7	96 389	96 377	66 663	66 665	28,1	167,9
Közép-Magyarország	4 903	51,5	48,7	102 571	102 557	71 033	71 036	28,2	188,0
Fejér megye	957	51,4	47,0	99 599	99 595	69 659	69 677	29,2	222,2
Komárom-Esztergom megye	764	51,3	46,6	105 738	105 732	72 660	72 666	30,6	204,1
Veszprém megye	590	51,3	48,0	94 742	94 740	66 405	66 407	30,0	159,8
Közép-Dunántúl	2 311	51,3	47,1	100 347	100 343	69 827	69 837	29,9	200,3
Győr-Moson-Sopron megye	952	50,7	38,8	99 786	99 785	67 861	67 866	29,6	50,8
Vas megye	675	51,2	43,0	98 376	98 371	69 117	69 119	31,0	76,7
Zala megye	755	50,4	41,8	92 293	92 293	64 474	64 478	29,4	67,8
Nyugat-Dunántúl	2 382	50,8	41,0	96 922	96 920	67 161	67 165	29,9	63,5
Baranya megye	938	51,1	46,0	93 801	93 766	66 652	66 658	27,4	111,0
Somogy megye	779	51,9	49,1	88 650	88 649	61 084	61 089	28,9	94,4
Tolna megye	965	50,8	46,1	91 141	91 133	65 507	65 523	29,0	115,1
Dél-Dunántúl	2 682	51,3	46,9	91 316	91 301	64 616	64 625	28,4	107,6
Borsod-Abaúj-Zemplén megye	1 768	51,8	46,1	94 793	94 789	64 834	64 863	28,0	224,2
Heves megye	848	51,9	48,8	98 155	98 153	69 654	69 662	30,5	86,5
Nógrád megye	532	51,1	44,8	95 581	95 565	65 938	65 946	28,8	220,5
Észak-Magyarország	3 148	51,7	46,6	95 860	95 854	66 331	66 351	28,8	186,4
Hajdú-Bihar megye	1 113	51,4	45,7	95 321	95 313	65 901	65 911	29,1	114,2
Jász-Nagykun-Szolnok megye	1 165	50,1	46,7	90 100	90 080	62 368	62 385	27,8	159,6
Szabolcs-Szatmár-Bereg megye	1 403	51,6	47,1	89 670	89 662	62 034	62 073	27,4	80,6
Észak-Alföld	3 681	51,0	46,5	91 472	91 461	63 313	63 336	28,0	115,8
Bács-Kiskun megye	1 390	51,4	47,7	88 343	88 341	60 572	60 590	28,1	75,5
Békés megye	1 107	51,1	48,1	94 963	94 958	65 733	65 741	28,9	128,3
Csongrád megye	954	50,8	46,1	96 919	96 914	66 964	66 976	29,0	88,6
Dél-Alföld	3 451	51,1	47,4	92 819	92 815	63 993	64 006	28,6	96,1
Külföldi ügyek	131	53,7	44,7	94 171	94 171	53 550	53 552	10,3	215,9
Összesen	22 689	51,3	46,7	96 200	96 191	66 710	66 722	28,6	140,9

3. Táblázat

Új rokkantsági nyugdíjasok és rehabilitációs járadékosok - 2009
Területi megoszlás, arányok az aktív korú nem rokkant népességhez

Nők

TERÜLET	Népességi adatok	Rokkantsági nyugdíjasok (korhatár alattiak) és rehabilitációs járadékosok	Rokkantak aránya a népességen belül (%)	Új rokkantsági megállapítások	Új rehabilitációs járadékosok	Új megállapítások összesen	Új megállapítások aránya az aktív népességhez (ezrelék)
Országos összesen (Külföldi ügyek nélkül)	2 835 287	215 319	7,59	9 767	6 587	16 354	6,24
Budapest	504 510	24 573	4,87	1 582	769	2 351	4,90
Pest megye	345 912	20 091	5,81	565	359	924	2,84
Közép-Magyarország	850 422	44 664	5,25	2 147	1 128	3 275	4,06
Fejér megye	121 004	6 776	5,60	421	202	623	5,45
Komárom-Esztergom megye	88 904	7 236	8,14	356	173	529	6,48
Veszprém megye	101 282	6 166	6,09	263	319	582	6,12
Közép-Dunántúl	311 190	20 178	6,48	1 040	694	1 734	5,96
Győr-Moson-Sopron megye	127 579	8 814	6,91	387	349	736	6,20
Vas megye	73 037	4 489	6,15	273	97	370	5,40
Zala megye	81 514	3 961	4,86	300	123	423	5,45
Nyugat-Dunántúl	282 130	17 264	6,12	960	569	1 529	5,77
Baranya megye	113 163	11 491	10,15	401	747	1 148	11,29
Somogy megye	88 590	6 225	7,03	323	259	582	7,07
Tolna megye	65 211	7 494	11,49	445	148	593	10,27
Dél-Dunántúl	266 964	25 210	9,44	1 169	1 154	2 323	9,61
Borsod-Abaúj-Zemplén megye	192 082	15 650	8,15	755	507	1 262	7,15
Heves megye	86 075	9 040	10,50	399	360	759	9,85
Nógrád megye	55 696	4 157	7,46	218	96	314	6,09
Észak-Magyarország	333 853	28 847	8,64	1 372	963	2 335	7,66
Hajdú-Bihar megye	155 029	13 039	8,41	461	258	719	5,06
Jász-Nagykun-Szolnok megye	159 911	10 509	6,57	537	163	700	4,69
Szabolcs-Szatmár-Bereg megye	107 309	15 947	14,86	537	529	1 066	11,67
Észak-Alföld	422 249	39 495	9,35	1 535	950	2 485	6,49
Bács-Kiskun megye	147 303	12 767	8,67	612	411	1 023	7,60
Békés megye	100 413	12 980	12,93	514	347	861	9,85
Csongrád megye	120 763	13 914	11,52	418	371	789	7,38
Dél-Alföld	368 479	39 661	10,76	1 544	1 129	2 673	8,13

3. Táblázat

Külföldi ügyek		537		44		44	
----------------	--	-----	--	----	--	----	--

4. Táblázat

Új rokkantsági nyugdíjasok és rehabilitációs járadékosok - 2009
Területi megoszlás, arányok az aktív korú nem rokkant népességhez
Férfiak

TERÜLET	Népességi adatok	Rokkantsági nyugdíjasok (korhatár alattiak) és rehabilitációs járadékosok	Rokkantak aránya a népességen belül (%)	Új rokkantsági megállapítások	Új rehabilitációs járadékosok	Új megállapítások összesen	Új megállapítások aránya az aktív népességhez (ezrelék)
Országos összesen (Külföldi ügyek nélkül)	3 019 100	208 323	6,90	12 791	6 302	19 093	6,79
Budapest	495 204	20 726	4,19	2 017	688	2 705	5,70
Pest megye	369 395	19 865	5,38	739	394	1 133	3,24
Közép-Magyarország	864 599	40 591	4,69	2 756	1 082	3 838	4,66
Fejér megye	133 939	6 730	5,02	536	169	705	5,54
Komárom-Esztergom megye	98 348	7 204	7,33	408	147	555	6,09
Veszprém megye	112 379	6 439	5,73	327	310	637	6,01
Közép-Dunántúl	344 666	20 373	5,91	1 271	626	1 897	5,85
Győr-Moson-Sopron megye	139 270	8 579	6,16	565	256	821	6,28
Vas megye	80 457	4 849	6,03	402	80	482	6,37
Zala megye	88 843	4 100	4,61	455	147	602	7,10
Nyugat-Dunántúl	308 570	17 528	5,68	1 422	483	1 905	6,55
Baranya megye	119 801	11 442	9,55	537	580	1 117	10,31
Somogy megye	96 843	6 316	6,52	456	220	676	7,47
Tolna megye	71 322	7 186	10,08	520	148	668	10,42
Dél-Dunántúl	287 966	24 944	8,66	1 513	948	2 461	9,36
Borsod-Abaúj-Zemplén megye	208 309	15 731	7,55	1 013	573	1 586	8,24
Heves megye	92 378	7 998	8,66	449	293	742	8,79
Nógrád megye	61 940	4 364	7,05	314	125	439	7,62
Észak-Magyarország	362 627	28 093	7,75	1 776	991	2 767	8,27
Hajdú-Bihar megye	164 841	12 275	7,45	652	267	919	6,02
Jász-Nagykun-Szolnok megye	171 954	10 214	5,94	628	180	808	5,00
Szabolcs-Szatmár-Bereg megye	117 851	17 149	14,55	866	656	1 522	15,11
Észak-Alföld	454 646	39 638	8,72	2 146	1 103	3 249	7,83
Bács-Kiskun megye	159 045	12 452	7,83	778	368	1 146	7,82
Békés megye	110 069	12 602	11,45	593	365	958	9,83
Csongrád megye	126 912	12 102	9,54	536	336	872	7,60
Dél-Alföld	396 026	37 156	9,38	1 907	1 069	2 976	8,29
Külföldi ügyek		591		87		87	

5. Táblázat

Új rokkantsági nyugdíjasok és rehabilitációs járadékosok - 2009
Területi megoszlás, arányok az aktív korú nem rokkant népességhez

Nők és férfiak együtt

TERÜLET	Népességi adatok	Rokkantsági nyugdíjasok (korhatár alattiak) és rehabilitációs járadékosok	Rokkantak aránya a népességen belül (%)	Új rokkantsági megállapítások	Új rehabilitációs járadékosok	Új megállapítások összesen	Új megállapítások aránya az aktív népességhez (ezrelék)
Országos összesen (Külföldi ügyek nélkül)	5 854 387	423 642	7,24	22 558	12 889	35 447	6,53
Budapest	999 714	45 299	4,53	3 599	1 457	5 056	5,30
Pest megye	715 307	39 956	5,59	1 304	753	2 057	3,05
Közép-Magyarország	1 715 021	85 255	4,97	4 903	2 210	7 113	4,36
Fejér megye	254 943	13 506	5,30	957	371	1 328	5,50
Komárom-Esztergom megye	187 252	14 440	7,71	764	320	1 084	6,27
Veszprém megye	213 661	12 605	5,90	590	629	1 219	6,06
Közép-Dunántúl	655 856	40 551	6,18	2 311	1 320	3 631	5,90
Győr-Moson-Sopron megye	266 849	17 393	6,52	952	605	1 557	6,24
Vas megye	153 494	9 338	6,08	675	177	852	5,91
Zala megye	170 357	8 061	4,73	755	270	1 025	6,32
Nyugat-Dunántúl	590 700	34 792	5,89	2 382	1 052	3 434	6,18
Baranya megye	232 964	22 933	9,84	938	1 327	2 265	10,78
Somogy megye	185 433	12 541	6,76	779	479	1 258	7,28
Tolna megye	136 533	14 680	10,75	965	296	1 261	10,35
Dél-Dunántúl	554 930	50 154	9,04	2 682	2 102	4 784	9,48
Borsod-Abaúj-Zemplén megye	400 391	31 381	7,84	1 768	1 080	2 848	7,72
Heves megye	178 453	17 038	9,55	848	653	1 501	9,30
Nógrád megye	117 636	8 521	7,24	532	221	753	6,90
Észak-Magyarország	696 480	56 940	8,18	3 148	1 954	5 102	7,98
Hajdú-Bihar megye	319 870	25 314	7,91	1 113	525	1 638	5,56
Jász-Nagykun-Szolnok megye	331 865	20 723	6,24	1 165	343	1 508	4,85
Szabolcs-Szatmár-Bereg megye	225 160	33 096	14,70	1 403	1 185	2 588	13,47
Észak-Alföld	876 895	79 133	9,02	3 681	2 053	5 734	7,19
Bács-Kiskun megye	306 348	25 219	8,23	1 390	779	2 169	7,72
Békés megye	210 482	25 582	12,15	1 107	712	1 819	9,84
Csongrád megye	247 675	26 016	10,50	954	707	1 661	7,49
Dél-Alföld	764 505	76 817	10,05	3 451	2 198	5 649	8,21
Külföldi ügyek		1 128		131	0	131	

6/f. Táblázat
2009-es rokkantsági nyugdíjasok és rehabilitációs járadékosok
Népesség - új rokkantak összehasonlítása - FÉRFIAK

Születési év	Népesség	Új rokkant	Új rehabilitációs járadékos	Új rokkant és rehabilitációs járadékos összesen	Új rokkant összesen / népesség
	fő	fő	fő	fő	ezrelék
1947	55 412	37		37	0,67
1948	58 651	127		127	2,17
1949	60 771	405		405	6,66
1950	65 598	794		794	12,10
1951	63 353	1 018		1 018	16,07
1952	64 130	1 077	2	1 079	16,83
1953	72 930	1 274	16	1 290	17,69
1954	81 083	1 338	45	1 383	17,06
1955	78 129	1 213	63	1 276	16,33
1956	73 717	1 015	76	1 091	14,80
1957	65 448	911	161	1 072	16,38
1958	63 931	1 159	632	1 791	28,01
1959	61 187	1 099	628	1 727	28,22
1960	62 995	1 000	585	1 585	25,16
1961	59 933	852	521	1 373	22,91
1962	56 806	701	420	1 121	19,73
1963	58 893	564	340	904	15,35
1964	59 653	537	342	879	14,74
1965	61 263	446	301	747	12,19
1966	63 521	456	284	740	11,65
1967	69 828	408	259	667	9,55
1968	73 193	337	205	542	7,41
1969	73 134	324	211	535	7,32
1970	74 239	245	156	401	5,40
1971	72 054	256	166	422	5,86
1972	73 971	166	104	270	3,65
1973	74 348	192	111	303	4,08
1974	88 478	164	107	271	3,06
1975	92 884	189	118	307	3,31
1976	89 930	155	97	252	2,80
1977	86 189	132	73	205	2,38
1978	84 047	104	59	163	1,94
1979	81 792	85	47	132	1,61
1980	77 938	79	43	122	1,57
1981	74 592	51	28	79	1,06
1982	70 256	46	30	76	1,08
1983	66 791	34	16	50	0,75
1984	66 042	27	12	39	0,59
1985	69 047	26	8	34	0,49
1986	66 714	21	10	31	0,46
1987	64 519	34	11	45	0,70
1988	63 850	28	12	40	0,63
1989	63 253	4	0	4	0,06
1990	64 395	7	3	10	0,16
1991	64 275	1	0	1	0,02

6/n. Táblázat
2009-es rokkantsági nyugdíjasok és rehabilitációs járadékosok
Népesség - új rokkantak összehasonlítása - NŐK

Születési év	Népesség	Új rokkant	Új rehabilitációs járadékos	Új rokkant és rehabilitációs járadékos összesen	Új rokkant összesen / népesség
	fő	fő	fő	fő	ezrelék
1947	55 412	13		13	0,23
1948	58 651	80		80	1,36
1949	60 771	173		173	2,85
1950	65 598	179		179	2,73
1951	63 353	301		301	4,75
1952	64 130	922	1	923	14,39
1953	72 930	1 002	12	1 014	13,90
1954	81 083	1 129	39	1 168	14,40
1955	78 129	1 003	51	1 054	13,49
1956	73 717	865	74	939	12,74
1957	65 448	817	168	985	15,05
1958	63 931	1 158	718	1 876	29,34
1959	61 187	1 132	722	1 854	30,30
1960	62 995	1 013	652	1 665	26,43
1961	59 933	808	504	1 312	21,89
1962	56 806	667	433	1 100	19,36
1963	58 893	589	372	961	16,32
1964	59 653	511	333	844	14,15
1965	61 263	452	298	750	12,24
1966	63 521	428	279	707	11,13
1967	69 828	389	233	622	8,91
1968	73 193	371	246	617	8,43
1969	73 134	322	200	522	7,14
1970	74 239	272	182	454	6,12
1971	72 054	222	135	357	4,95
1972	73 971	241	145	386	5,22
1973	74 348	199	126	325	4,37
1974	88 478	189	117	306	3,46
1975	92 884	205	127	332	3,57
1976	89 930	135	100	235	2,61
1977	86 189	122	68	190	2,20
1978	84 047	94	61	155	1,84
1979	81 792	99	57	156	1,91
1980	77 938	76	41	117	1,50
1981	74 592	54	25	79	1,06
1982	70 256	40	17	57	0,81
1983	66 791	24	12	36	0,54
1984	66 042	22	11	33	0,50
1985	69 047	19	8	27	0,39
1986	66 714	17	8	25	0,37
1987	64 519	22	6	28	0,43
1988	63 850	12	4	16	0,25
1989	63 253	5	2	7	0,11
1990	64 395	3	0	3	0,05
1991	64 275	1	0	1	0,02

7/rb. Táblázat

Új rokkantsági nyugdíjasok alapadatai rokkantsági csoportonként és nemenként - 2009

Rokkantsági csoport=I-es csoport

NEM=férfi

	Eset	Átlag	Szórás	Minimum	Maximum
Nyugd. életkor	428	51,6	7,3	22	61
Rokk. életkor	428	51,2	7,6	0	61
Foly-rokk. nap	428	166,9	749,1	0	10 785
Szolgálati idő	428	27,5	9,5	1	43
Nyugdíj %	428	76,7	10,7	0	100
HANYEV	428	14,2	6,7	0	22
KORABBI	428	2,6	4,4	0	22
Alapellátás	426	76 353,5	30 772,6	23 138	237 788
Teljes ellátás	426	76 355,5	30 772,5	23 140	237 790
Átlagkereset	426	100 034,3	34 929,4	34 113	271 557
Degr. kereset	426	100 031,2	34 913,5	34 113	270 201
BR88	347	8 779,2	4 338,4	173	32 383
BR89	348	10 327,5	5 141,2	2 520	45 430
BR90	343	12 501,7	6 642,5	1 404	49 144
BR91	327	14 934,7	8 092,0	2 442	56 659
BR92	299	18 157,6	10 120,7	4 491	68 871
BR93	269	21 493,9	11 957,2	3 974	74 722
BR94	275	25 135,8	14 400,6	3 744	76 042
BR95	277	27 577,9	15 346,8	7 094	76 042
BR96	280	29 945,4	16 933,0	1 785	76 042
BR97	264	37 684,5	23 749,3	8 358	100 375
BR98	261	43 350,5	28 286,7	8 606	130 488
BR99	277	46 900,4	32 295,5	9 125	154 517
BR00	261	54 879,2	36 343,4	11 967	167 900
BR01	248	66 786,7	38 988,0	7 695	183 108
BR02	242	76 859,4	40 444,3	13 276	197 404
BR03	239	89 014,7	63 279,4	25 000	325 458
BR04	226	92 509,6	66 430,7	26 328	441 042
BR05	237	98 132,4	72 058,9	7 600	500 050
BR06	238	108 180,2	76 478,7	30 987	527 121
BR07	235	117 256,8	81 284,0	5 200	492 401
BR08	226	118 770,8	84 311,1	13 164	593 125
BR09	99	180 443,7	180 014,3	6 528	620 500
NE88	347	7 184,8	2 920,2	156	20 463
NE89	348	8 348,5	3 351,2	2 432	27 972
NE90	343	9 873,2	4 347,2	1 263	32 031
NE91	327	11 646,6	5 138,1	2 196	34 436
NE92	299	13 852,6	6 222,2	4 027	42 594
NE93	269	15 900,8	7 202,6	3 497	45 486
NE94	275	19 013,7	9 111,4	3 313	48 356
NE95	277	20 330,5	9 111,5	6 343	47 402
NE96	280	19 236,5	9 504,5	1 264	45 424
NE97	264	28 479,2	14 497,7	7 397	76 950
NE98	261	32 875,8	17 363,4	7 617	82 830
NE99	277	34 613,1	20 433,0	7 346	98 845
NE00	261	39 877,0	22 573,6	9 634	106 191
NE01	248	48 313,2	23 593,3	6 194	126 746
NE02	242	57 673,2	24 427,2	11 617	127 135
NE03	239	69 068,8	39 482,1	21 875	266 199
NE04	226	71 298,0	40 089,0	22 774	265 784
NE05	237	75 846,5	43 874,8	24 710	302 177
NE06	238	82 728,5	47 018,3	26 587	321 703
NE07	235	86 690,3	49 257,1	13 379	332 395
NE08	226	89 397,7	51 364,0	7 416	351 807
NE09	99	126 943,8	110 578,7	1 694	502 858

7/rb. Táblázat

Új rokkantsági nyugdíjasok alapadatai rokkantsági csoportonként és nemenként - 2009

Rokkantsági csoport=I-es csoport

NEM=nő

	Eset	Átlag	Szórás	Minimum	Maximum
Nyugd. életkor	231	48,6	8,9	20	60
Rokk. életkor	231	48,2	9,2	18	60
Foly-rokk. nap	231	159,0	689,4	0	7 727
Szolgálati idő	230	24,3	9,5	2	41
Nyugdíj %	231	73,4	11,9	0	100
HANYEV	231	12,5	7,1	0	22
KORABBI	231	2,6	4,2	0	20
Alapellátás	228	63 536,8	28 364,0	17 633	176 320
Teljes ellátás	228	63 581,2	28 302,0	24 915	176 320
Átlagkereset	228	87 183,9	34 963,0	26 480	208 913
Degr. kereset	228	87 183,9	34 963,0	26 480	208 913
BR88	155	6 087,0	2 325,1	1 172	14 488
BR89	147	7 485,6	4 072,3	733	31 693
BR90	138	9 729,4	8 184,2	1 337	89 501
BR91	134	12 359,8	6 661,3	1 409	45 066
BR92	131	16 273,7	10 400,0	2 992	81 444
BR93	123	20 046,7	11 490,7	2 993	76 675
BR94	118	23 886,3	14 410,3	2 930	76 042
BR95	111	27 319,2	16 884,2	4 849	76 042
BR96	111	30 623,0	18 127,3	7 150	76 042
BR97	115	38 428,9	23 217,3	6 052	100 375
BR98	129	41 771,5	27 253,9	6 439	130 488
BR99	135	48 148,4	34 072,1	7 015	154 517
BR00	128	53 315,6	37 050,3	7 879	167 900
BR01	123	67 603,6	41 191,1	13 796	183 108
BR02	133	79 530,3	43 318,6	19 277	197 404
BR03	125	92 497,2	63 379,5	20 424	325 458
BR04	119	98 661,9	61 824,5	18 776	374 225
BR05	120	109 339,1	74 105,2	17 982	409 667
BR06	128	119 269,9	77 715,4	15 479	426 317
BR07	127	122 328,1	88 011,5	23 462	562 404
BR08	125	134 237,4	94 230,8	33 903	593 125
BR09	64	166 596,9	173 394,9	20 671	620 500
NE88	155	5 270,0	1 766,8	1 054	10 786
NE89	147	6 361,6	3 005,5	659	25 828
NE90	138	8 043,5	6 354,8	1 203	72 062
NE91	134	9 918,0	4 506,4	1 265	31 330
NE92	131	12 577,1	6 410,3	2 693	49 308
NE93	123	15 012,5	6 967,4	2 634	46 518
NE94	118	18 177,1	9 239,0	2 593	52 385
NE95	111	20 064,2	9 997,0	4 292	47 350
NE96	111	19 601,8	10 040,4	5 136	44 330
NE97	115	29 004,9	14 050,5	5 356	64 454
NE98	129	32 017,1	16 572,3	5 698	83 734
NE99	135	35 506,6	21 666,3	5 647	107 846
NE00	128	38 736,1	22 975,1	6 342	105 712
NE01	123	48 690,3	25 097,9	11 106	115 925
NE02	133	59 073,5	26 101,7	16 868	127 092
NE03	125	70 735,6	38 586,2	17 871	204 606
NE04	119	75 295,8	37 728,4	16 242	229 950
NE05	120	83 489,6	46 397,7	15 554	253 704
NE06	128	89 922,3	48 344,2	13 281	266 349
NE07	127	89 386,4	53 319,7	6 757	333 249
NE08	125	98 904,2	57 160,9	10 178	351 807
NE09	64	116 814,9	104 164,3	6 872	420 180

7/rb. Táblázat

Új rokkantsági nyugdíjasok alapadatai rokkantsági csoportonként és nemenként - 2009

Rokkantsági csoport=I-es csoport

NEM=Összes

	Eset	Átlag	Szórás	Minimum	Maximum
Nyugd. életkor	659	50,6	7,7	20	61
Rokk. életkor	659	50,1	8,6	0	61
Foly-rokk. nap	659	164,2	728,2	0	10 785
Szolgálati idő	658	26,4	9,5	1	43
Nyugdíj %	659	75,5	11,2	0	100
HANYEV	659	13,6	6,9	0	22
KORABBI	659	2,6	4,3	0	22
Alapellátás	654	71 885,3	30 550,7	17 633	237 788
Teljes ellátás	654	71 902,1	30 526,6	23 140	237 790
Átlagkereset	654	95 554,4	35 447,9	26 480	271 557
Degr. kereset	654	95 552,3	35 437,7	26 480	270 201
BR88	502	7 947,9	4 026,3	173	32 383
BR89	495	9 483,5	5 015,8	733	45 430
BR90	481	11 706,3	7 220,2	1 337	89 501
BR91	461	14 186,2	7 785,0	1 409	56 659
BR92	430	17 583,7	10 231,3	2 992	81 444
BR93	392	21 039,8	11 817,3	2 993	76 675
BR94	393	24 760,6	14 396,6	2 930	76 042
BR95	388	27 503,9	15 780,2	4 849	76 042
BR96	391	30 137,8	17 259,6	1 785	76 042
BR97	379	37 910,4	23 560,9	6 052	100 375
BR98	390	42 828,2	27 924,2	6 439	130 488
BR99	412	47 309,3	32 851,9	7 015	154 517
BR00	389	54 364,7	36 537,1	7 879	167 900
BR01	371	67 057,5	39 678,1	7 695	183 108
BR02	375	77 806,7	41 448,5	13 276	197 404
BR03	364	90 210,6	63 248,1	20 424	325 458
BR04	345	94 631,7	64 854,8	18 776	441 042
BR05	357	101 899,4	72 842,1	7 600	500 050
BR06	366	112 058,6	76 989,3	15 479	527 121
BR07	362	119 035,9	83 619,3	5 200	562 404
BR08	351	124 278,8	88 150,7	13 164	593 125
BR09	163	175 006,9	177 034,9	6 528	620 500
NE88	502	6 593,6	2 762,7	156	20 463
NE89	495	7 758,5	3 374,0	659	27 972
NE90	481	9 348,3	5 067,2	1 203	72 062
NE91	461	11 144,1	5 019,9	1 265	34 436
NE92	430	13 464,0	6 300,1	2 693	49 308
NE93	392	15 622,1	7 132,6	2 634	46 518
NE94	393	18 762,5	9 146,2	2 593	52 385
NE95	388	20 254,3	9 361,1	4 292	47 402
NE96	391	19 340,2	9 648,1	1 264	45 424
NE97	379	28 638,7	14 347,0	5 356	76 950
NE98	390	32 591,7	17 089,4	5 698	83 734
NE99	412	34 905,9	20 822,9	5 647	107 846
NE00	389	39 501,6	22 683,2	6 342	106 191
NE01	371	48 438,2	24 069,2	6 194	126 746
NE02	375	58 169,9	25 008,0	11 617	127 135
NE03	364	69 641,2	39 131,5	17 871	266 199
NE04	345	72 676,9	39 282,0	16 242	265 784
NE05	357	78 415,6	44 819,6	15 554	302 177
NE06	366	85 244,4	47 544,2	13 281	321 703
NE07	362	87 636,1	50 662,3	6 757	333 249
NE08	351	92 783,2	53 613,3	7 416	351 807
NE09	163	122 966,8	107 894,0	1 694	502 858

7/rb. Táblázat

Új rokkantsági nyugdíjasok alapadatai rokkantsági csoportonként és nemenként - 2009

Rokkantsági csoport=II-es csoport

NEM=férfi

	Eset	Átlag	Szórás	Minimum	Maximum
Nyugd. életkor	3755	50,5	7,1	20	71
Rokk. életkor	3755	50,1	7,5	0	71
Foly-rokk. nap	3755	138,4	532,2	0	12 965
Szolgálati idő	3753	27,8	9,7	1	45
Nyugdíj %	3755	72,0	10,3	0	100
HANYEV	3755	15,2	6,6	0	22
KORABBI	3755	1,8	3,4	0	21
Alapellátás	3738	72 243,1	30 820,6	16 558	266 198
Teljes ellátás	3738	72 245,5	30 820,1	16 560	266 200
Átlagkereset	3738	100 372,3	35 705,5	16 558	296 276
Degr. kereset	3738	100 365,2	35 668,8	16 558	292 121
BR88	3059	8 734,9	4 315,1	572	69 393
BR89	3040	10 311,0	5 060,8	240	62 102
BR90	2995	12 666,8	6 824,2	399	74 255
BR91	2853	15 395,7	9 125,5	1 417	122 000
BR92	2673	18 350,4	10 389,0	360	84 893
BR93	2506	21 698,2	12 787,2	349	76 330
BR94	2514	25 174,7	15 032,3	1 057	76 042
BR95	2550	27 872,9	16 541,5	3 529	100 459
BR96	2568	31 396,7	18 151,2	1 423	76 048
BR97	2520	38 919,0	23 551,9	109	100 375
BR98	2538	44 835,4	28 872,4	1 938	130 488
BR99	2511	51 163,8	33 643,0	2 688	154 518
BR00	2472	57 622,0	37 076,0	2 903	167 900
BR01	2439	68 997,9	38 783,8	2 188	183 108
BR02	2397	80 263,2	41 568,8	5 550	197 404
BR03	2412	88 140,6	55 747,8	5 037	325 458
BR04	2409	94 548,9	64 015,5	6 426	441 042
BR05	2384	100 948,1	71 159,3	5 234	500 050
BR06	2408	110 351,9	72 768,8	3 619	527 121
BR07	2437	118 380,6	76 661,1	1 383	562 404
BR08	2388	125 504,7	88 068,8	3 151	593 125
BR09	1028	171 023,7	161 729,8	1 547	620 500
NE88	3059	7 127,7	2 748,5	515	35 387
NE89	3040	8 334,5	3 288,1	216	34 532
NE90	2995	9 971,4	4 374,8	359	42 394
NE91	2853	11 870,0	5 519,9	1 272	63 645
NE92	2673	13 952,6	6 406,7	320	51 150
NE93	2506	15 991,1	7 683,3	307	49 499
NE94	2514	18 990,4	9 455,4	936	56 234
NE95	2550	20 462,1	9 814,3	3 123	61 361
NE96	2568	20 051,6	10 070,8	1 008	44 602
NE97	2519	29 307,7	14 371,7	531	85 371
NE98	2538	33 825,5	17 569,6	1 744	83 976
NE99	2511	37 515,8	21 377,7	2 164	126 600
NE00	2472	41 625,6	22 903,7	2 337	107 274
NE01	2439	49 723,6	23 429,5	1 761	128 310
NE02	2397	59 768,3	25 144,1	4 857	166 877
NE03	2412	68 299,1	33 750,8	4 407	207 202
NE04	2409	72 701,4	38 777,0	5 559	295 547
NE05	2384	78 020,5	43 786,4	4 370	311 898
NE06	2408	84 306,1	45 157,2	3 105	442 014
NE07	2437	87 281,0	46 585,0	398	336 946
NE08	2388	93 583,9	54 095,9	818	484 230
NE09	1028	121 327,7	99 824,2	631	512 186

7/rb. Táblázat

Új rokkantsági nyugdíjasok alapadatai rokkantsági csoportonként és nemenként - 2009

Rokkantsági csoport=II-es csoport

NEM=nő

	Eset	Átlag	Szórás	Minimum	Maximum
Nyugd. életkor	2403	48,6	7,6	19	61
Rokk. életkor	2403	48,1	8,1	0	61
Foly-rokk. nap	2403	169,6	489,5	0	10 615
Szolgálati idő	2402	26,0	9,0	1	43
Nyugdíj %	2403	69,9	9,7	0	100
HANYEV	2403	13,8	7,1	0	22
KORABBI	2403	1,7	3,2	0	18
Alapellátás	2389	60 679,7	27 884,4	12 777	214 243
Teljes ellátás	2389	60 696,1	27 864,2	18 430	214 245
Átlagkereset	2389	86 979,5	34 427,7	17 332	270 239
Degr. kereset	2389	86 978,2	34 420,2	17 332	269 015
BR88	1538	6 229,8	3 532,6	113	81 908
BR89	1557	7 515,0	3 984,3	1 110	71 399
BR90	1546	9 728,0	6 282,7	866	115 019
BR91	1495	12 392,2	7 792,9	350	96 754
BR92	1422	15 590,2	9 646,2	1 330	77 287
BR93	1396	19 095,4	11 728,7	866	76 715
BR94	1364	22 838,9	13 715,2	617	76 042
BR95	1369	25 839,9	15 159,0	3 238	76 042
BR96	1398	29 535,9	16 458,3	3 755	76 042
BR97	1404	37 143,2	21 998,5	1 242	100 375
BR98	1457	43 571,1	26 676,3	221	130 488
BR99	1477	49 244,3	30 698,5	926	154 517
BR00	1512	55 129,8	34 059,6	479	167 900
BR01	1524	65 919,2	36 248,1	10 083	183 108
BR02	1495	78 420,6	40 202,6	15 204	197 404
BR03	1505	88 885,5	56 886,5	9 602	325 458
BR04	1488	93 832,3	64 174,0	5 837	441 042
BR05	1489	102 636,5	74 082,8	9 375	500 050
BR06	1507	111 277,1	79 618,0	18 435	647 300
BR07	1566	117 425,8	81 273,5	2 500	562 404
BR08	1542	127 322,8	94 707,3	2 826	593 125
BR09	783	158 965,6	154 759,5	2 955	620 500
NE88	1538	5 340,0	2 295,8	102	39 942
NE89	1557	6 372,5	2 710,6	1 000	38 228
NE90	1546	7 963,7	4 009,9	780	60 758
NE91	1495	9 893,3	4 956,9	314	52 309
NE92	1422	12 171,0	6 030,9	1 184	47 089
NE93	1396	14 407,0	7 125,5	762	46 792
NE94	1364	17 534,3	8 740,4	546	48 767
NE95	1369	19 261,8	9 072,1	2 866	49 516
NE96	1398	19 068,7	9 184,2	2 659	46 403
NE97	1404	28 256,1	13 536,9	1 100	83 380
NE98	1457	33 220,1	16 407,7	195	100 584
NE99	1477	36 401,0	19 568,8	745	112 447
NE00	1512	40 166,5	21 260,7	392	109 417
NE01	1524	47 838,8	22 114,2	8 117	145 373
NE02	1495	58 612,0	24 471,7	13 303	145 565
NE03	1505	68 613,2	34 628,4	8 402	216 332
NE04	1488	72 185,0	38 709,4	5 049	273 665
NE05	1489	78 930,3	45 333,2	8 109	306 599
NE06	1507	84 525,4	48 357,7	15 817	394 834
NE07	1566	86 597,5	49 075,5	720	341 993
NE08	1542	94 919,4	58 033,4	733	430 992
NE09	783	115 209,5	98 763,2	1 155	501 617

7/rb. Táblázat

Új rokkantsági nyugdíjasok alapadatai rokkantsági csoportonként és nemenként - 2009

Rokkantsági csoport=II-es csoport

NEM=Összes

	Eset	Átlag	Szórás	Minimum	Maximum
Nyugd. életkor	6158	49,7	7,7	19	71
Rokk. életkor	6158	49,3	7,9	0	71
Foly-rokk. nap	6158	150,6	516,1	0	12 965
Szolgálati idő	6155	27,1	9,4	1	45
Nyugdíj %	6158	71,2	10,1	0	100
HANYEV	6158	14,6	7,0	0	22
KORABBI	6158	1,7	3,4	0	21
Alapellátás	6127	67 734,3	30 238,8	12 777	266 198
Teljes ellátás	6127	67 742,2	30 229,8	16 560	266 200
Átlagkereset	6127	95 150,3	35 810,7	16 558	296 276
Degr. kereset	6127	95 145,4	35 785,3	16 558	292 121
BR88	4597	7 896,8	4 237,9	113	81 908
BR89	4597	9 364,0	4 905,2	240	71 399
BR90	4541	11 666,3	6 788,5	399	115 019
BR91	4348	14 363,0	8 805,8	350	122 000
BR92	4095	17 391,9	10 220,9	360	84 893
BR93	3902	20 767,0	12 479,9	349	76 715
BR94	3878	24 353,2	14 623,4	617	76 042
BR95	3919	27 162,7	16 099,4	3 238	100 459
BR96	3966	30 740,8	17 593,4	1 423	76 048
BR97	3924	38 283,6	23 021,1	109	100 375
BR98	3995	44 374,3	28 094,6	221	130 488
BR99	3988	50 452,9	32 592,8	926	154 518
BR00	3984	56 676,1	35 977,1	479	167 900
BR01	3963	67 814,0	37 853,7	2 188	183 108
BR02	3892	79 555,4	41 054,0	5 550	197 404
BR03	3917	88 426,8	56 182,0	5 037	325 458
BR04	3897	94 275,3	64 068,7	5 837	441 042
BR05	3873	101 597,2	72 292,4	5 234	500 050
BR06	3915	110 708,0	75 470,2	3 619	647 300
BR07	4003	118 007,1	78 489,1	1 383	562 404
BR08	3930	126 218,1	90 723,8	2 826	593 125
BR09	1811	165 810,3	158 822,8	1 547	620 500
NE88	4597	6 529,6	2 738,7	102	39 942
NE89	4597	7 670,0	3 240,1	216	38 228
NE90	4541	9 287,9	4 358,7	359	60 758
NE91	4348	11 190,4	5 414,4	314	63 645
NE92	4095	13 334,0	6 334,9	320	51 150
NE93	3902	15 424,4	7 525,9	307	49 499
NE94	3878	18 478,3	9 235,2	546	56 234
NE95	3919	20 042,8	9 577,6	2 866	61 361
NE96	3966	19 705,1	9 777,6	1 008	46 403
NE97	3923	28 931,3	14 086,0	531	85 371
NE98	3995	33 604,7	17 155,4	195	100 584
NE99	3988	37 102,9	20 730,7	745	126 600
NE00	3984	41 071,9	22 302,8	392	109 417
NE01	3963	48 998,8	22 948,1	1 761	145 373
NE02	3892	59 324,2	24 891,0	4 857	166 877
NE03	3917	68 419,8	34 086,6	4 407	216 332
NE04	3897	72 504,2	38 747,1	5 049	295 547
NE05	3873	78 370,3	44 383,8	4 370	311 898
NE06	3915	84 390,5	46 409,3	3 105	442 014
NE07	4003	87 013,6	47 569,9	398	341 993
NE08	3930	94 107,9	55 670,5	733	484 230
NE09	1811	118 682,5	99 385,7	631	512 186

7/rb. Táblázat

Új rokkantsági nyugdíjasok alapadatai rokkantsági csoportonként és nemenként - 2009

Rokkantsági csoport=III-as csoport

NEM=férfi

	Eset	Átlag	Szórás	Minimum	Maximum
Nyugd. életkor	8695	52,4	6,9	18	84
Rokk. életkor	8695	46,3	17,6	0	76
Foly-rokk. nap	8695	143,3	615,1	0	17 379
Szolgálati idő	7729	30,3	9,2	1	45
Nyugdíj %	8695	61,7	24,1	0	100
HANYEV	8695	14,1	8,0	0	22
KORABBI	8695	1,5	3,4	0	22
Alapellátás	8414	72 084,1	33 470,1	6 400	363 190
Teljes ellátás	8414	72 089,9	33 465,6	6 400	363 190
Átlagkereset	7682	103 565,7	39 260,1	12 056	342 317
Degr. kereset	7682	103 549,4	39 179,4	12 056	327 822
BR88	6619	9 067,6	4 228,6	142	46 446
BR89	6594	10 709,9	5 736,0	125	121 910
BR90	6502	12 994,1	7 211,7	690	78 255
BR91	6238	15 861,8	10 084,0	540	173 555
BR92	5755	18 964,6	11 375,1	1 194	91 933
BR93	5552	22 218,4	13 388,5	1 375	79 149
BR94	5502	25 762,9	15 898,9	414	76 042
BR95	5517	28 897,4	17 655,9	1 426	85 077
BR96	5503	32 634,6	19 209,1	898	100 245
BR97	5370	40 719,0	25 316,1	935	122 007
BR98	5390	47 053,7	31 324,3	1 776	130 488
BR99	5422	54 001,4	36 407,8	234	154 517
BR00	5366	61 001,5	40 551,2	2 350	167 900
BR01	5272	72 272,5	41 823,6	4 000	183 108
BR02	5224	83 498,1	44 322,4	4 808	197 404
BR03	5173	93 919,4	62 330,5	6 250	325 458
BR04	5155	101 296,5	74 133,3	1 995	441 042
BR05	5129	108 967,7	82 663,6	1 880	500 050
BR06	5160	118 076,9	84 089,5	1 894	527 121
BR07	5197	127 326,4	89 262,2	1 385	562 404
BR08	5032	135 604,5	98 802,4	1 452	593 125
BR09	2512	173 328,7	155 720,9	776	620 500
NE88	6619	7 374,4	2 805,9	128	27 306
NE89	6594	8 589,3	3 616,6	113	58 215
NE90	6502	10 189,7	4 688,2	621	62 901
NE91	6238	12 128,1	6 028,6	485	86 793
NE92	5756	14 328,5	7 151,0	1 063	129 404
NE93	5552	16 301,9	8 053,2	1 238	59 781
NE94	5502	19 315,6	10 002,1	366	52 394
NE95	5517	21 027,3	10 465,7	1 262	64 087
NE96	5503	20 723,9	10 624,4	636	57 352
NE97	5370	30 301,1	15 316,7	828	79 326
NE98	5390	35 081,6	18 936,7	1 598	104 674
NE99	5422	39 212,6	22 910,1	192	122 419
NE00	5366	43 673,2	24 936,2	1 893	131 089
NE01	5272	51 668,9	25 014,3	3 220	122 284
NE02	5224	61 704,0	26 639,4	4 207	143 682
NE03	5173	71 715,2	37 266,2	5 469	239 424
NE04	5155	76 707,2	44 021,1	1 725	342 325
NE05	5129	82 790,9	49 905,2	1 627	314 582
NE06	5160	88 854,0	51 139,0	1 625	353 685
NE07	5197	92 625,8	53 458,9	399	443 951
NE08	5032	99 757,0	59 276,3	377	455 131
NE09	2512	122 996,3	95 456,5	202	496 082

7/rb. Táblázat

Új rokkantsági nyugdíjasok alapadatai rokkantsági csoportonként és nemenként - 2009

Rokkantsági csoport=III-as csoport

NEM=nő

	Eset	Átlag	Szórás	Minimum	Maximum
Nyugd. életkor	7177	51,3	6,7	18	66
Rokk. életkor	7177	44,5	18,3	0	61
Foly-rokk. nap	7177	127,6	490,4	0	11 991
Szolgálati idő	6242	28,2	9,0	1	43
Nyugdíj %	7177	58,3	24,3	0	100
HANYEV	7177	12,6	8,2	0	22
KORABBI	7177	1,8	3,4	0	22
Alapellátás	6912	58 770,6	27 661,5	4 635	223 327
Teljes ellátás	6912	58 793,1	27 636,0	4 635	223 330
Átlagkereset	6213	88 195,1	35 017,5	10 415	304 403
Degr. kereset	6213	88 190,8	34 992,8	10 415	298 622
BR88	4555	6 361,5	2 934,0	149	46 745
BR89	4600	7 682,2	3 900,5	195	62 563
BR90	4557	9 893,3	5 432,3	147	58 893
BR91	4413	12 641,8	7 836,9	223	107 352
BR92	4196	15 697,2	9 341,6	215	77 808
BR93	4019	19 204,2	11 609,2	624	76 250
BR94	3993	22 871,6	13 915,7	303	76 042
BR95	3977	26 172,1	15 402,5	731	76 042
BR96	4001	30 444,5	16 756,5	238	76 042
BR97	3915	37 940,4	21 802,4	248	100 375
BR98	3943	44 124,6	26 841,5	1 625	130 488
BR99	3927	50 455,1	31 214,8	1 163	154 517
BR00	3923	57 005,5	34 684,2	1 186	167 900
BR01	3950	67 521,5	37 213,0	1 935	183 108
BR02	3928	79 672,3	41 319,8	12 500	197 412
BR03	3913	90 154,5	57 266,0	12 425	325 459
BR04	3936	94 336,8	65 172,1	2 022	441 042
BR05	3883	103 146,2	72 743,7	7 106	500 050
BR06	3907	110 897,8	75 609,1	15 625	527 121
BR07	3972	117 905,6	81 021,3	1 657	562 404
BR08	3878	127 739,6	95 809,0	906	593 125
BR09	2253	160 136,1	145 713,3	1 463	620 500
NE88	4555	5 462,0	2 134,0	134	27 070
NE89	4600	6 497,3	2 713,9	176	34 714
NE90	4557	8 104,9	3 661,8	132	35 595
NE91	4413	10 076,5	4 983,5	200	58 398
NE92	4196	12 258,2	5 868,1	191	47 367
NE93	4019	14 479,8	7 083,2	550	51 247
NE94	3993	17 533,8	8 849,9	271	49 887
NE95	3977	19 455,5	9 254,7	647	58 251
NE96	4001	19 579,3	9 335,9	169	48 371
NE97	3915	28 806,7	13 454,1	219	85 696
NE98	3943	33 522,7	16 427,6	1 463	103 792
NE99	3927	37 205,8	19 888,6	936	119 977
NE00	3923	41 393,6	21 643,2	955	126 868
NE01	3950	48 857,2	22 683,6	1 584	145 047
NE02	3928	59 361,1	25 117,3	10 938	155 295
NE03	3913	69 412,9	34 766,1	10 872	228 689
NE04	3936	72 506,4	39 818,2	1 749	346 100
NE05	3883	79 344,8	45 127,8	6 146	366 149
NE06	3907	84 446,8	46 687,1	13 207	324 775
NE07	3972	86 847,2	49 110,1	477	348 033
NE08	3878	94 903,2	58 705,3	244	461 870
NE09	2253	115 297,6	91 061,8	380	503 945

7/rb. Táblázat

Új rokkantsági nyugdíjasok alapadatai rokkantsági csoportonként és nemenként - 2009

Rokkantsági csoport=III-as csoport

NEM=Összes

	Eset	Átlag	Szórás	Minimum	Maximum
Nyugd. életkor	15872	51,9	6,8	18	84
Rokk. életkor	15872	45,5	17,9	0	76
Foly-rokk. nap	15872	136,2	562,2	0	17 379
Szolgálati idő	13971	29,4	9,0	1	45
Nyugdíj %	15872	60,1	24,2	0	100
HANYEV	15872	13,5	8,0	0	22
KORABBI	15872	1,7	3,4	0	22
Alapellátás	15326	66 079,7	31 685,0	4 635	363 190
Teljes ellátás	15326	66 093,0	31 670,6	4 635	363 190
Átlagkereset	13895	96 692,9	38 193,7	10 415	342 317
Degr. kereset	13895	96 682,0	38 136,4	10 415	327 822
BR88	11174	7 964,4	3 983,6	142	46 745
BR89	11194	9 465,7	5 277,4	125	121 910
BR90	11059	11 716,4	6 712,9	147	78 255
BR91	10651	14 527,7	9 354,7	223	173 555
BR92	9951	17 586,9	10 687,4	215	91 933
BR93	9571	20 952,7	12 758,2	624	79 149
BR94	9495	24 547,0	15 163,2	303	76 042
BR95	9494	27 755,8	16 801,9	731	85 077
BR96	9504	31 712,6	18 248,0	238	100 245
BR97	9285	39 547,4	23 935,8	248	122 007
BR98	9333	45 816,2	29 547,5	1 625	130 488
BR99	9349	52 511,8	34 365,2	234	154 517
BR00	9289	59 313,9	38 232,5	1 186	167 900
BR01	9222	70 237,6	39 981,1	1 935	183 108
BR02	9152	81 856,1	43 098,6	4 808	197 412
BR03	9086	92 298,0	60 227,3	6 250	325 459
BR04	9091	98 283,3	70 474,3	1 995	441 042
BR05	9012	106 459,4	78 591,9	1 880	500 050
BR06	9067	114 983,4	80 619,0	1 894	527 121
BR07	9169	123 245,3	85 911,9	1 385	562 404
BR08	8910	132 181,4	97 583,3	906	593 125
BR09	4765	167 091,0	151 199,5	776	620 500
NE88	11174	6 594,8	2 720,9	128	27 306
NE89	11194	7 729,6	3 433,7	113	58 215
NE90	11059	9 330,7	4 415,7	132	62 901
NE91	10651	11 278,1	5 709,1	200	86 793
NE92	9952	13 455,6	6 718,3	191	129 404
NE93	9571	15 536,7	7 713,2	550	59 781
NE94	9495	18 566,3	9 574,5	271	52 394
NE95	9494	20 368,9	10 005,9	647	64 087
NE96	9504	20 242,0	10 117,4	169	57 352
NE97	9285	29 671,0	14 578,3	219	85 696
NE98	9333	34 423,0	17 935,2	1 463	104 674
NE99	9349	38 369,6	21 713,9	192	122 419
NE00	9289	42 710,5	23 627,1	955	131 089
NE01	9222	50 464,6	24 082,6	1 584	145 047
NE02	9152	60 698,5	26 021,3	4 207	155 295
NE03	9086	70 723,7	36 226,7	5 469	239 424
NE04	9091	74 888,4	42 301,8	1 725	346 100
NE05	9012	81 306,1	47 933,0	1 627	366 149
NE06	9067	86 954,9	49 315,7	1 625	353 685
NE07	9169	90 122,5	51 696,6	399	443 951
NE08	8910	97 644,4	59 074,2	244	461 870
NE09	4765	119 356,2	93 473,7	202	503 945

7/rb. Táblázat

Új rokkantsági nyugdíjasok alapadatai rokkantsági csoportonként és nemenként - 2009

Rokkantsági csoport=Összes

NEM=férfi

	Eset	Átlag	Szórás	Minimum	Maximum
Nyugd. életkor	12878	51,8	7,2	18	84
Rokk. életkor	12878	47,6	15,1	0	76
Foly-rokk. nap	12878	142,7	597,2	0	17 379
Szolgálati idő	11910	29,4	9,5	1	45
Nyugdíj %	12878	65,2	21,3	0	100
HANYEV	12878	14,4	7,7	0	22
KORABBI	12878	1,6	3,5	0	22
Alapellátás	12578	72 275,9	32 622,0	6 400	363 190
Teljes ellátás	12578	72 280,6	32 618,7	6 400	363 190
Átlagkereset	11846	102 431,0	38 051,0	12 056	342 317
Degr. kereset	11846	102 418,1	37 985,4	12 056	327 822
BR88	10025	8 956,1	4 261,4	142	69 393
BR89	9982	10 575,1	5 521,4	125	121 910
BR90	9840	12 877,3	7 077,9	399	78 255
BR91	9418	15 688,4	9 741,8	540	173 555
BR92	8727	18 748,9	11 043,5	360	91 933
BR93	8327	22 038,4	13 167,1	349	79 149
BR94	8291	25 563,7	15 593,9	414	76 042
BR95	8344	28 540,5	17 255,2	1 426	100 459
BR96	8351	32 163,8	18 827,9	898	100 245
BR97	8154	40 064,5	24 748,8	109	122 007
BR98	8189	46 248,2	30 509,0	1 776	130 488
BR99	8210	52 893,9	35 488,4	234	154 518
BR00	8099	59 772,7	39 426,8	2 350	167 900
BR01	7959	71 098,1	40 858,8	2 188	183 108
BR02	7863	82 307,6	43 416,1	4 808	197 404
BR03	7824	91 988,1	60 460,5	5 037	325 458
BR04	7790	98 955,0	71 005,4	1 995	441 042
BR05	7750	106 169,4	79 075,2	1 880	500 050
BR06	7806	115 392,2	80 614,4	1 894	527 121
BR07	7869	124 255,2	85 418,3	1 383	562 404
BR08	7646	131 952,5	95 299,0	1 452	593 125
BR09	3639	172 871,1	158 103,0	776	620 500
NE88	10025	7 292,5	2 794,8	128	35 387
NE89	9982	8 503,3	3 512,4	113	58 215
NE90	9840	10 112,2	4 584,3	359	62 901
NE91	9418	12 033,2	5 850,8	485	86 793
NE92	8728	14 197,1	6 902,5	320	129 404
NE93	8327	16 195,4	7 917,8	307	59 781
NE94	8291	19 207,0	9 810,9	366	56 234
NE95	8344	20 831,5	10 230,6	1 262	64 087
NE96	8351	20 467,2	10 427,2	636	57 352
NE97	8153	29 935,2	15 012,3	531	85 371
NE98	8189	34 622,0	18 484,3	1 598	104 674
NE99	8210	38 538,4	22 394,8	192	126 600
NE00	8099	42 925,9	24 281,1	1 893	131 089
NE01	7959	50 968,2	24 513,6	1 761	128 310
NE02	7863	60 989,9	26 144,6	4 207	166 877
NE03	7824	70 581,3	36 320,3	4 407	266 199
NE04	7790	75 311,5	42 396,2	1 725	342 325
NE05	7750	81 111,1	47 979,3	1 627	314 582
NE06	7806	87 264,3	49 291,0	1 625	442 014
NE07	7869	90 793,2	51 360,8	398	443 951
NE08	7646	97 522,8	57 564,8	377	484 230
NE09	3639	122 632,3	97 122,2	202	512 186

7/rb. Táblázat

Új rokkantsági nyugdíjasok alapadatai rokkantsági csoportonként és nemenként - 2009

Rokkantsági csoport=Összes

NEM=nő

	Eset	Átlag	Szórás	Minimum	Maximum
Nyugd. életkor	9811	50,6	6,9	18	66
Rokk. életkor	9811	45,5	16,2	0	61
Foly-rokk. nap	9811	138,6	496,0	0	11 991
Szolgálati idő	8874	27,5	9,1	1	43
Nyugdíj %	9811	61,5	22,1	0	100
HANYEV	9811	12,9	7,9	0	22
KORABBI	9811	1,8	3,4	0	22
Alapellátás	9529	59 363,2	27 751,6	4 635	223 327
Teljes ellátás	9529	59 384,7	27 726,6	4 635	223 330
Átlagkereset	8830	87 840,1	34 857,9	10 415	304 403
Degr. kereset	8830	87 836,7	34 838,5	10 415	298 622
BR88	6248	6 322,2	3 079,7	113	81 908
BR89	6304	7 636,3	3 925,5	195	71 399
BR90	6241	9 848,7	5 726,7	147	115 019
BR91	6042	12 573,8	7 801,5	223	107 352
BR92	5749	15 683,9	9 441,8	215	81 444
BR93	5538	19 195,5	11 635,5	624	76 715
BR94	5475	22 885,3	13 875,1	303	76 042
BR95	5457	26 112,1	15 372,0	731	76 042
BR96	5510	30 217,5	16 711,8	238	76 042
BR97	5434	37 744,8	21 882,7	248	100 375
BR98	5529	43 923,8	26 806,1	221	130 488
BR99	5539	50 076,0	31 151,0	926	154 517
BR00	5563	56 410,8	34 578,7	479	167 900
BR01	5597	67 087,0	37 045,0	1 935	183 108
BR02	5556	79 332,1	41 067,5	12 500	197 412
BR03	5543	89 862,8	57 301,3	9 602	325 459
BR04	5543	94 294,2	64 827,9	2 022	441 042
BR05	5492	103 143,3	73 131,7	7 106	500 050
BR06	5542	111 194,3	76 764,4	15 479	647 300
BR07	5665	117 872,1	81 241,8	1 657	562 404
BR08	5545	127 770,2	95 456,7	906	593 125
BR09	3100	159 973,9	148 611,2	1 463	620 500
NE88	6248	5 427,2	2 167,3	102	39 942
NE89	6304	6 463,3	2 720,4	176	38 228
NE90	6241	8 068,6	3 829,0	132	72 062
NE91	6042	10 027,6	4 966,9	200	58 398
NE92	5749	12 243,9	5 920,8	191	49 308
NE93	5538	14 473,3	7 090,6	550	51 247
NE94	5475	17 547,8	8 830,2	271	52 385
NE95	5457	19 419,3	9 224,0	647	58 251
NE96	5510	19 450,2	9 313,3	169	48 371
NE97	5434	28 668,6	13 488,1	219	85 696
NE98	5529	33 407,8	16 424,8	195	103 792
NE99	5539	36 949,8	19 849,8	745	119 977
NE00	5563	40 999,0	21 577,0	392	126 868
NE01	5597	48 576,2	22 586,3	1 584	145 373
NE02	5556	59 152,7	24 966,8	10 938	155 295
NE03	5543	69 225,6	34 815,2	8 402	228 689
NE04	5543	72 480,0	39 475,3	1 749	346 100
NE05	5492	79 323,0	45 207,9	6 146	366 149
NE06	5542	84 594,6	47 184,1	13 207	394 834
NE07	5665	86 835,1	49 191,1	477	348 033
NE08	5545	94 997,9	58 477,5	244	461 870
NE09	3100	115 306,7	93 315,8	380	503 945

7/rb. Táblázat

Új rokkantsági nyugdíjasok alapadatai rokkantsági csoportonként és nemenként - 2009

Rokkantsági csoport=Összes

NEM=Összes

	Eset	Átlag	Szórás	Minimum	Maximum
Nyugd. életkor	22689	51,3	6,9	18	84
Rokk. életkor	22689	46,7	15,6	0	76
Foly-rokk. nap	22689	140,9	555,7	0	17 379
Szolgálati idő	20784	28,6	9,3	1	45
Nyugdíj %	22689	63,6	21,7	0	100
HANYEV	22689	13,8	7,7	0	22
KORABBI	22689	1,7	3,4	0	22
Alapellátás	22107	66 710,0	31 277,9	4 635	363 190
Teljes ellátás	22107	66 722,0	31 264,5	4 635	363 190
Átlagkereset	20676	96 199,8	37 422,9	10 415	342 317
Degr. kereset	20676	96 190,9	37 376,2	10 415	327 822
BR88	16273	7 944,8	4 058,2	113	81 908
BR89	16286	9 437,5	5 167,1	125	121 910
BR90	16081	11 701,9	6 749,7	147	115 019
BR91	15460	14 471,2	9 159,9	223	173 555
BR92	14476	17 531,6	10 543,8	215	91 933
BR93	13865	20 902,9	12 654,1	349	79 149
BR94	13766	24 498,5	14 990,8	303	76 042
BR95	13801	27 580,3	16 578,2	731	100 459
BR96	13861	31 390,1	18 041,1	238	100 245
BR97	13588	39 136,8	23 670,8	109	122 007
BR98	13718	45 311,4	29 094,6	221	130 488
BR99	13749	51 758,7	33 835,1	234	154 518
BR00	13662	58 403,8	37 563,4	479	167 900
BR01	13556	69 442,0	39 377,2	1 935	183 108
BR02	13419	81 075,6	42 483,2	4 808	197 412
BR03	13367	91 106,8	59 178,0	5 037	325 459
BR04	13333	97 017,3	68 540,9	1 995	441 042
BR05	13242	104 914,4	76 677,7	1 880	500 050
BR06	13348	113 649,2	79 062,9	1 894	647 300
BR07	13534	121 583,4	83 751,7	1 383	562 404
BR08	13191	130 194,4	95 384,1	906	593 125
BR09	6739	166 938,3	153 932,4	776	620 500
NE88	16273	6 576,4	2 727,1	102	39 942
NE89	16286	7 713,7	3 378,2	113	58 215
NE90	16081	9 319,1	4 420,4	132	72 062
NE91	15460	11 249,4	5 608,1	200	86 793
NE92	14477	13 421,5	6 599,6	191	129 404
NE93	13865	15 507,5	7 644,7	307	59 781
NE94	13766	18 547,1	9 467,6	271	56 234
NE95	13801	20 273,1	9 868,7	647	64 087
NE96	13861	20 062,9	10 011,4	169	57 352
NE97	13587	29 428,6	14 434,9	219	85 696
NE98	13718	34 132,6	17 692,5	195	104 674
NE99	13749	37 898,4	21 419,4	192	126 600
NE00	13662	42 141,3	23 236,5	392	131 089
NE01	13556	49 980,6	23 765,1	1 584	145 373
NE02	13419	60 229,2	25 678,6	4 207	166 877
NE03	13367	70 019,1	35 708,9	4 407	266 199
NE04	13333	74 134,3	41 229,2	1 725	346 100
NE05	13242	80 369,5	46 856,4	1 627	366 149
NE06	13348	86 155,9	48 443,4	1 625	442 014
NE07	13534	89 136,5	50 499,8	398	443 951
NE08	13191	96 461,4	57 961,4	244	484 230
NE09	6739	119 262,4	95 453,0	202	512 186

7/rj. Táblázat
Új rehabilitációs járadékosok alapadatai nemenként - 2009

NEM=férfi

	Eset	Átlag	Szórás	Minimum	Maximum
Nyugdíjazási életkor	6302	44,3	6,5	18	57
Szolgálati idő	6059	20,4	8,2	1	41
Nyugdíj %	6302	58,9	12,6	0	100
HANYEV	6302	12,8	6,4	0	22
KORABBI	6302	2,1	3,5	0	18
Járadék osztva 1,2-del	6281	58 493,4	22 884,7	9 290	313 555
Teljes ellátás	6281	70 194,0	27 461,8	11 150	376 270
Átlagkereset	6088	95 324,0	33 148,3	9 290	467 292
Degr. kereset	6088	95 313,4	33 046,8	9 290	415 304
BR88	4714	8 000,3	4 286,1	288	118 701
BR89	4801	9 515,4	10 113,8	147	639 196
BR90	4823	11 480,5	5 782,2	435	81 843
BR91	4608	14 037,7	8 211,6	857	154 800
BR92	4269	16 830,8	9 316,7	884	139 360
BR93	4071	19 936,6	11 270,5	996	76 887
BR94	4138	23 180,3	13 606,3	1 141	76 042
BR95	4094	26 285,0	15 210,6	624	76 043
BR96	4086	30 432,5	17 555,4	2 699	76 042
BR97	3911	37 450,8	22 975,8	453	100 377
BR98	3953	42 979,9	27 968,3	462	130 488
BR99	3892	49 401,3	32 769,6	2 930	154 517
BR00	3723	55 745,6	37 145,2	1 870	167 900
BR01	3584	66 812,7	38 565,5	133	183 108
BR02	3409	78 598,9	41 182,0	4 656	197 404
BR03	3151	87 140,6	56 916,1	3 439	325 458
BR04	2876	93 196,5	66 553,3	3 802	441 042
BR05	2593	100 874,5	74 258,9	3 300	500 050
BR06	2300	111 253,0	81 521,0	9 574	527 121
BR07	2180	115 010,5	82 153,8	135	562 404
BR08	1866	116 396,2	90 042,2	1 568	593 125
BR09	996	126 560,5	124 257,9	386	620 500
NE88	4714	6 624,5	2 675,6	260	55 864
NE89	4801	7 769,4	4 748,9	132	263 464
NE90	4823	9 200,1	3 814,1	391	45 808
NE91	4608	11 014,2	5 078,9	769	78 372
NE92	4269	13 013,6	5 842,3	787	80 236
NE93	4071	14 942,1	6 909,9	876	46 629
NE94	4138	17 752,3	8 768,3	1 010	64 838
NE95	4094	19 530,8	9 167,3	552	58 799
NE96	4086	19 529,7	9 810,6	1 911	57 336
NE97	3911	28 364,8	14 047,3	401	72 028
NE98	3953	32 696,9	17 180,2	409	103 848
NE99	3892	36 368,8	20 865,3	2 359	125 564
NE00	3723	40 452,2	23 111,6	1 531	131 812
NE01	3584	48 350,8	23 285,3	107	125 112
NE02	3409	58 746,2	25 032,9	4 074	160 987
NE03	3151	67 584,6	34 622,4	3 009	255 666
NE04	2876	71 706,7	40 199,2	3 289	290 193
NE05	2593	77 823,2	45 842,3	2 854	366 769
NE06	2300	84 692,7	50 710,8	8 214	422 886
NE07	2180	84 815,7	50 056,8	109	382 741
NE08	1866	87 475,5	56 268,4	1 188	488 908
NE09	995	92 879,4	76 653,2	850	475 571

7/rj. Táblázat
Új rehabilitációs járadékosok alapadatai nemenként - 2009

NEM=nő

	Eset	Átlag	Szórás	Minimum	Maximum
Nyugdíjazási életkor	6587	44,5	6,1	20	56
Szolgálati idő	6279	20,6	7,9	1	41
Nyugdíj %	6587	58,4	14,0	0	100
HANYEV	6587	11,5	6,3	0	22
KORABBI	6587	2,2	3,2	0	16
Járadék osztva 1,2-del	6557	50 122,6	19 544,8	11 026	209 760
Teljes ellátás	6557	60 149,0	23 453,9	13 235	251 715
Átlagkereset	6291	81 429,6	28 819,8	11 026	315 929
Degr. kereset	6291	81 427,0	28 801,1	11 026	307 843
BR88	3813	5 664,3	2 446,4	150	35 139
BR89	3935	6 778,7	3 302,4	192	63 621
BR90	3990	8 706,7	5 321,8	228	165 219
BR91	3873	11 193,7	6 355,0	291	112 293
BR92	3768	13 905,4	7 714,4	396	102 862
BR93	3636	16 926,3	9 618,3	208	76 490
BR94	3676	20 328,5	11 718,5	2 158	76 042
BR95	3653	23 617,2	13 398,1	1 041	76 042
BR96	3617	27 699,7	15 106,1	3 220	76 042
BR97	3508	34 865,6	20 066,0	1 491	100 375
BR98	3541	40 774,0	24 529,2	1 625	130 488
BR99	3538	46 712,7	28 620,5	2 244	154 517
BR00	3555	52 234,6	31 999,8	6 083	167 900
BR01	3440	62 681,8	33 777,9	2 125	183 108
BR02	3277	74 888,3	37 406,4	2 992	197 409
BR03	3097	83 529,4	50 546,4	3 012	325 458
BR04	2927	87 544,0	57 862,1	1 745	441 042
BR05	2659	95 861,5	67 724,8	7 921	500 050
BR06	2360	102 997,8	71 796,6	2 796	527 121
BR07	2357	103 788,7	74 254,9	1 083	562 404
BR08	2162	106 354,1	84 558,4	1 995	593 125
BR09	1420	110 370,8	106 146,5	1 662	620 500
NE88	3813	4 939,9	1 855,1	135	20 922
NE89	3935	5 848,4	2 369,6	173	35 133
NE90	3990	7 287,6	3 541,2	205	83 342
NE91	3873	9 161,7	4 204,2	261	59 304
NE92	3768	11 136,4	4 966,2	353	61 456
NE93	3636	13 103,5	6 008,2	183	47 096
NE94	3676	15 962,3	7 689,8	1 910	64 657
NE95	3653	17 951,6	8 195,4	921	62 489
NE96	3617	18 047,8	8 518,3	2 280	56 336
NE97	3508	26 912,9	12 483,8	1 320	83 921
NE98	3541	31 516,0	15 234,2	1 463	108 397
NE99	3538	34 809,2	18 447,6	1 806	118 995
NE00	3555	38 391,0	20 145,7	4 897	118 539
NE01	3440	45 909,2	20 794,7	1 740	152 032
NE02	3277	56 559,5	23 228,0	2 618	170 316
NE03	3097	65 524,5	31 553,7	2 636	273 967
NE04	2927	68 355,7	36 042,1	1 510	350 951
NE05	2659	74 763,7	42 750,7	6 851	388 314
NE06	2360	79 463,5	45 260,6	2 399	440 439
NE07	2357	77 772,5	46 171,2	312	388 597
NE08	2162	80 821,2	52 528,2	1 606	411 539
NE09	1420	83 195,1	66 802,1	1 338	495 739

7/rj. Táblázat
Új rehabilitációs járadékosok alapadatai nemenként - 2009

NEM=Összes

	Eset	Átlag	Szórás	Minimum	Maximum
Nyugdíjazási életkor	12889	44,4	6,3	18	57
Szolgálati idő	12338	20,5	8,1	1	41
Nyugdíj %	12889	58,6	13,4	0	100
HANYEV	12889	12,1	6,5	0	22
KORABBI	12889	2,2	3,3	0	18
Járadék osztva 1,2-del	12838	54 218,0	21 652,0	9 290	313 555
Teljes ellátás	12838	65 063,5	25 982,5	11 150	376 270
Átlagkereset	12379	88 262,9	31 791,0	9 290	467 292
Degr. kereset	12379	88 256,3	31 729,7	9 290	415 304
BR88	8527	6 955,7	3 765,7	150	118 701
BR89	8736	8 282,7	7 935,7	147	639 196
BR90	8813	10 224,7	5 746,5	228	165 219
BR91	8481	12 738,9	7 555,2	291	154 800
BR92	8037	15 459,3	8 725,2	396	139 360
BR93	7707	18 516,4	10 629,5	208	76 887
BR94	7814	21 838,7	12 831,4	1 141	76 042
BR95	7747	25 027,0	14 445,1	624	76 043
BR96	7703	29 149,3	16 506,2	2 699	76 042
BR97	7419	36 228,4	21 685,8	453	100 377
BR98	7494	41 937,5	26 420,5	462	130 488
BR99	7430	48 121,1	30 890,6	2 244	154 517
BR00	7278	54 030,6	34 769,3	1 870	167 900
BR01	7024	64 789,6	36 355,9	133	183 108
BR02	6686	76 780,2	39 417,5	2 992	197 409
BR03	6248	85 350,6	53 879,0	3 012	325 458
BR04	5803	90 345,4	62 379,9	1 745	441 042
BR05	5252	98 336,5	71 063,4	3 300	500 050
BR06	4660	107 072,3	76 852,9	2 796	527 121
BR07	4537	109 180,7	78 342,2	135	562 404
BR08	4028	111 006,2	87 274,6	1 568	593 125
BR09	2416	117 045,0	114 215,8	386	620 500
NE88	8527	5 871,2	2 489,5	135	55 864
NE89	8736	6 904,1	3 979,3	132	263 464
NE90	8813	8 334,3	3 813,4	205	83 342
NE91	8481	10 168,2	4 789,3	261	78 372
NE92	8037	12 133,5	5 528,7	353	80 236
NE93	7707	14 074,6	6 564,4	183	47 096
NE94	7814	16 910,2	8 326,0	1 010	64 838
NE95	7747	18 786,1	8 757,6	552	62 489
NE96	7703	18 833,9	9 255,3	1 911	57 336
NE97	7419	27 678,2	13 349,8	401	83 921
NE98	7494	32 138,9	16 299,3	409	108 397
NE99	7430	35 626,1	19 765,2	1 806	125 564
NE00	7278	39 445,4	21 736,5	1 531	131 812
NE01	7024	47 155,1	22 132,6	107	152 032
NE02	6686	57 674,4	24 188,1	2 618	170 316
NE03	6248	66 563,4	33 150,3	2 636	273 967
NE04	5803	70 016,5	38 192,4	1 510	350 951
NE05	5252	76 274,2	44 326,3	2 854	388 314
NE06	4660	82 044,5	48 093,8	2 399	440 439
NE07	4537	81 156,7	48 200,8	109	388 597
NE08	4028	83 903,9	54 387,4	1 188	488 908
NE09	2415	87 185,1	71 170,9	850	495 739

8/rb. Táblázat

Új rokkantsági nyugdíjak és rehabilitációs járadékok területenként és nemenként - 2009
Rokkantsági, baleseti rokkantsági nyugdíj

terület	Férfi			Nő			Együtt		
	Eset	Átlag	Szórás	Eset	Átlag	Szórás	Eset	Átlag	Szórás
Budapest	1 999	75 454	34 844	1 564	68 964	33 840	3 563	72 605	34 553
Pest megye	727	72 240	31 174	555	59 358	27 332	1 282	66 663	30 243
Közép-Magyarország	2 726	74 597	33 928	2 119	66 448	32 532	4 845	71 033	33 566
Fejér megye	523	77 120	33 083	406	60 047	25 072	929	69 659	31 013
Komárom-Esztergom megye	402	83 247	35 578	350	60 500	26 792	752	72 660	33 740
Veszprém megye	319	73 693	28 325	258	57 394	22 959	577	66 405	27 275
Közép-Dunántúl	1 244	78 221	32 973	1 014	59 528	25 178	2 258	69 827	31 141
Győr-Moson-Sopron megye	525	73 456	28 253	344	59 322	24 323	869	67 861	27 632
Vas megye	390	73 740	29 244	254	62 018	24 992	644	69 117	28 214
Zala megye	423	71 191	29 628	272	54 028	22 475	695	64 474	28 307
Nyugat-Dunántúl	1 338	72 823	28 983	870	58 454	24 146	2 208	67 161	28 067
Baranya megye	532	76 267	48 534	394	53 670	23 273	926	66 652	41 320
Somogy megye	455	64 626	26 551	319	56 033	25 785	774	61 084	26 560
Tolna megye	513	72 581	37 808	438	57 221	24 432	951	65 507	33 221
Dél-Dunántúl	1 500	71 475	39 484	1 151	55 676	24 456	2 651	64 616	34 681
Borsod-Abaúj-Zemplén megye	989	72 031	30 060	718	54 920	26 436	1 707	64 834	29 807
Heves megye	435	77 428	33 611	396	61 115	27 238	831	69 654	31 785
Nógrád megye	309	72 220	29 385	215	56 909	25 716	524	65 938	28 913
Észak-Magyarország	1 733	73 419	30 943	1 329	57 088	26 683	3 062	66 331	30 269
Hajdú-Bihar megye	644	69 259	28 669	458	61 180	29 785	1 102	65 901	29 396
Jász-Nagykun-Szolnok megye	625	68 297	29 091	536	55 455	25 004	1 161	62 368	28 011
Szabolcs-Szatmár-Bereg megye	851	67 525	31 497	523	53 100	23 809	1 374	62 034	29 644
Észak-Alföld	2 120	68 279	29 951	1 517	56 372	26 348	3 637	63 313	29 099
Bács-Kiskun megye	767	66 030	28 018	600	53 596	22 695	1 367	60 572	26 536
Békés megye	585	70 149	29 147	508	60 646	30 352	1 093	65 733	30 076
Csongrád megye	526	72 158	34 496	408	60 269	27 974	934	66 964	32 339
Dél-Alföld	1 878	69 030	30 403	1 516	57 754	27 084	3 394	63 993	29 501
Külföldi ügyek	39	55 263	19 697	13	48 410	12 458	52	53 550	18 292
Osszesen	12 578	72 276	32 622	9 529	59 363	27 752	22 107	66 710	31 278

8/rj. Táblázat

Új rokkantsági nyugdíjak és rehabilitációs járadékok területenként és nemenként - 2009
Rehabilitációs járadék

terület	Férfi			Nő			Együtt		
	Eset	Átlag	Szórás	Eset	Átlag	Szórás	Eset	Átlag	Szórás
Budapest	688	61 803	26 088	769	56 668	25 448	1 457	59 093	25 871
Pest megye	393	60 895	26 016	358	53 639	20 907	751	57 436	23 979
Közép-Magyarország	1 081	61 473	26 054	1 127	55 706	24 130	2 208	58 529	25 250
Fejér megye	168	64 589	26 116	200	52 215	20 687	368	57 864	24 093
Komárom-Esztergom megye	147	66 234	27 861	173	53 599	16 981	320	59 403	23 463
Veszprém megye	310	59 508	22 897	317	48 557	16 523	627	53 971	20 655
Közép-Dunántúl	625	62 456	25 153	690	50 881	18 046	1 315	56 382	22 464
Győr-Moson-Sopron megye	250	59 902	22 755	341	48 063	15 565	591	53 071	19 809
Vas megye	78	59 262	21 805	97	53 227	17 612	175	55 917	19 764
Zala megye	146	56 545	21 567	122	48 072	17 414	268	52 688	20 197
Nyugat-Dunántúl	474	58 763	22 244	560	48 960	16 435	1 034	53 454	19 915
Baranya megye	579	55 682	19 008	746	47 435	15 791	1 325	51 039	17 742
Somogy megye	219	54 848	18 593	259	49 040	17 606	478	51 701	18 277
Tolna megye	148	56 029	21 799	148	48 072	14 495	296	52 051	18 904
Dél-Dunántúl	946	55 543	19 360	1 153	47 877	16 060	2 099	51 332	18 028
Borsod-Abaúj-Zemplén megye	573	57 747	21 801	504	47 174	18 425	1 077	52 799	20 957
Heves megye	291	60 976	24 568	358	52 954	21 913	649	56 551	23 466
Nógrád megye	125	61 047	22 583	95	51 111	18 899	220	56 756	21 597
Észak-Magyarország	989	59 114	22 780	957	49 727	20 014	1 946	54 498	21 966
Hajdú-Bihar megye	266	60 500	24 354	257	49 793	22 357	523	55 239	23 978
Jász-Nagykun-Szolnok megye	180	56 293	20 253	163	45 109	14 960	343	50 978	18 761
Szabolcs-Szatmár-Bereg megye	654	55 451	20 030	528	46 307	17 928	1 182	51 366	19 645
Észak-Alföld	1 100	56 810	21 275	948	47 046	18 848	2 048	52 290	20 762
Bács-Kiskun megye	368	55 235	22 187	406	48 090	17 651	774	51 487	20 241
Békés megye	363	58 381	22 668	346	50 872	19 406	709	54 717	21 456
Csongrád megye	335	56 834	21 885	370	50 892	19 993	705	53 716	21 108
Dél-Alföld	1 066	56 809	22 275	1 122	49 872	19 022	2 188	53 252	20 955
Külföldi ügyek	0	0	0	0	0	0	0	0	0
Osszesen	6 281	58 493	22 885	6 557	50 123	19 545	12 838	54 218	21 652

9. Táblázat
Rokkantsági nyugdíjasok - 2009
Aktív életszakaszból kieső idő

Statisztika : Átlag
NyK. : Nyugdíjazási kor [év]
K.id : Kieső idő [év]

NEM: Rokkantsági csoport:	férfi								nő								Együtt							
	I		II		III		Együtt		I		II		III		Együtt		I		II		III		Együtt	
Régió/megye	NyK.	K.id	NyK.	K.id	NyK.	K.id	NyK.	K.id	NyK.	K.id	NyK.	K.id	NyK.	K.id	NyK.	K.id	NyK.	K.id	NyK.	K.id	NyK.	K.id	NyK.	K.id
Budapest	50,9	10,1	50,6	10,4	53,0	8,3	52,2	9,0	46,9	14,6	48,4	13,1	52,1	9,5	50,9	10,7	49,3	11,9	49,6	11,6	52,6	8,8	51,6	9,7
Pest megye Bp. nélkül	51,7	9,5	50,5	10,5	52,2	9,0	51,7	9,4	53,8	7,9	48,0	13,5	51,4	10,3	50,5	11,1	52,5	8,9	49,5	11,7	51,8	9,5	51,1	10,2
Közép-Magyarország	51,1	10,0	50,6	10,4	52,8	8,5	52,0	9,1	48,6	12,9	48,3	13,2	51,9	9,7	50,8	10,8	50,1	11,1	49,6	11,6	52,4	9,0	51,5	9,8
Fejér megye	52,3	8,8	50,7	10,3	52,4	8,8	51,9	9,2	48,0	13,5	49,6	11,9	51,2	10,4	50,7	10,9	51,4	9,8	50,2	11,0	51,9	9,5	51,4	9,9
Komárom-Esztergom	52,1	9,1	49,3	11,6	52,6	8,6	51,9	9,2	54,1	7,7	46,6	14,8	51,2	10,4	50,6	11,0	53,1	8,3	48,2	12,9	51,9	9,5	51,3	10,0
Veszprém megye	53,7	7,6	48,6	12,2	52,7	8,5	51,5	9,6	45,5	15,9	49,7	11,9	51,6	10,0	51,0	10,6	49,0	12,3	49,1	12,0	52,2	9,2	51,3	10,0
Közép-Dunántúl	52,3	8,8	49,7	11,2	52,5	8,7	51,8	9,3	50,9	10,7	49,0	12,5	51,3	10,3	50,7	10,8	51,8	9,5	49,4	11,7	52,0	9,4	51,3	10,0
Győr-Moson-Sopron	49,4	11,5	49,7	11,2	51,7	9,4	51,2	9,9	48,4	13,1	48,7	12,8	50,4	11,2	50,1	11,5	48,9	12,3	49,4	11,7	51,1	10,2	50,7	10,5
Vas megye	50,5	10,4	52,1	9,1	52,1	9,0	52,1	9,1	48,5	13,0	48,7	12,9	50,1	11,5	49,8	11,7	49,9	11,3	51,1	10,1	51,2	10,1	51,2	10,1
Zala megye	52,0	9,1	50,8	10,2	51,3	9,8	51,2	9,8	48,7	12,9	49,8	11,7	49,2	12,3	49,3	12,2	50,9	10,4	50,5	10,7	50,4	10,9	50,4	10,8
Nyugat-Dunántúl	50,9	10,1	50,8	10,2	51,7	9,4	51,4	9,6	48,5	13,0	49,1	12,4	49,9	11,6	49,8	11,8	50,0	11,2	50,3	10,9	50,9	10,4	50,8	10,5
Baranya megye	52,8	8,5	51,5	9,7	52,3	9,3	52,1	9,4	48,7	12,8	49,2	12,3	50,1	11,4	49,9	11,7	51,6	9,8	50,5	10,9	51,4	10,2	51,1	10,4
Somogy megye	51,3	9,7	52,0	9,1	52,3	8,9	52,2	9,0	49,8	11,8	49,7	11,9	52,1	9,6	51,6	10,0	50,9	10,3	51,1	10,2	52,2	9,2	51,9	9,4
Tolna megye	53,5	7,8	49,5	11,4	52,4	9,0	51,8	9,5	46,2	15,2	47,7	13,8	50,1	11,4	49,7	11,8	52,2	9,0	48,8	12,3	51,3	10,2	50,8	10,6
Dél-Dunántúl	52,6	8,6	50,9	10,2	52,3	9,1	52,0	9,3	48,4	13,1	48,9	12,6	50,7	10,9	50,3	11,3	51,6	9,7	50,1	11,2	51,6	9,9	51,3	10,2
Borsod-Abaúj-Zemplén	49,8	11,2	51,0	10,1	52,9	8,3	52,2	8,9	48,8	12,8	49,4	12,1	51,8	9,9	51,2	10,4	49,4	11,7	50,4	10,8	52,4	9,0	51,8	9,6
Heves megye	52,6	8,6	50,4	10,6	53,5	7,8	52,4	8,7	39,9	21,4	47,9	13,6	52,7	8,9	51,3	10,4	48,3	12,8	49,3	11,8	53,1	8,4	51,9	9,5
Nógrád megye	55,4	6,1	49,8	11,1	51,9	9,2	51,2	9,9	53,3	8,4	48,9	12,6	51,9	9,7	51,1	10,5	54,4	7,1	49,5	11,6	51,9	9,4	51,1	10,1
Észak-Magyarország	51,2	9,9	50,6	10,4	52,9	8,3	52,1	9,0	46,9	14,5	48,9	12,6	52,1	9,6	51,2	10,4	49,7	11,5	49,9	11,2	52,5	8,9	51,7	9,6
Hajdú-Bihar megye	51,4	9,6	50,4	10,5	52,5	8,7	51,9	9,2	48,0	13,5	49,4	12,2	51,1	10,5	50,7	10,9	50,4	10,8	50,1	11,1	51,9	9,5	51,4	9,9
Jász-Nagykun-Szolnok	46,1	14,6	51,4	9,7	50,7	10,3	50,8	10,2	45,3	16,0	49,0	12,5	49,4	12,1	49,2	12,3	45,8	15,1	50,3	10,9	50,1	11,1	50,1	11,2
Szabolcs-Szatmár-Bereg	53,8	7,5	49,9	11,0	53,1	8,2	51,9	9,2	50,0	11,6	48,0	13,5	52,8	8,9	51,0	10,5	52,6	8,8	49,2	11,9	53,0	8,5	51,6	9,7
Észak-Alföld	51,4	9,7	50,5	10,5	52,2	9,0	51,6	9,5	48,2	13,3	48,6	12,8	51,1	10,5	50,3	11,3	50,4	10,9	49,8	11,4	51,7	9,6	51,0	10,2
Bács-Kiskun megye	52,9	8,3	50,3	10,7	52,5	8,7	51,9	9,2	45,6	15,8	48,5	13,0	51,5	10,2	50,7	10,9	50,1	11,2	49,6	11,5	52,0	9,4	51,4	10,0
Békés megye	52,1	9,1	50,7	10,3	51,9	9,3	51,5	9,6	50,8	10,8	47,6	13,9	51,5	10,1	50,6	11,0	51,6	9,8	49,4	11,8	51,7	9,7	51,1	10,2
Csongrád megye	49,3	11,6	48,5	12,3	52,4	8,8	51,1	9,9	47,9	13,5	47,9	13,6	51,3	10,3	50,4	11,2	48,8	12,4	48,3	12,8	51,9	9,5	50,8	10,5
Dél-Alföld	51,7	9,4	49,9	11,0	52,3	8,9	51,6	9,5	48,5	13,0	48,0	13,5	51,4	10,2	50,6	11,0	50,5	10,8	49,2	12,0	51,9	9,5	51,1	10,2
Külföldi ügyek	54,7	6,7	53,1	8,1	54,6	6,8	54,3	7,0	56,0	5,8	53,4	8,3	51,8	9,9	52,4	9,3	55,2	6,4	53,2	8,2	53,7	7,8	53,7	7,8
Összes	51,6	9,5	50,5	10,5	52,4	8,8	51,8	9,3	48,6	12,9	48,6	12,9	51,3	10,3	50,6	11,0	50,6	10,7	49,7	11,5	51,9	9,5	51,3	10,0

10. Táblázat

Új rokkantsági nyugdíjasok és rehabilitációs járadékosok alapellátása szolgálati idő szerint - 2009

Nem=férfi

Rokk. csoport:	I-es csoport		II-es csoport		III-as csoport		Rehab. járadék		Együtt	
Szolgálati idő	Eset	Átlag	Eset	Átlag	Eset	Átlag	Eset	Átlag	Eset	Átlag
0										
1			5	35646,8	8	27571,8	33	34001,0	46	33061,8
2	1	50796,0	8	35521,6	27	28421,0	59	33640,1	95	32495,8
3	2	46515,0	5	37537,4	14	27795,1	39	37457,2	60	35511,3
4	1	36987,0	7	34530,6	16	35295,1	68	37524,9	92	36903,5
5	1	32617,0	11	38704,5	7	33811,9	45	39769,5	64	38823,1
6	3	29113,0	23	46156,8	25	37727,0	91	43000,4	142	42289,8
7	1	52600,0	15	51385,4	11	36317,5	67	40872,1	94	42141,5
8	3	41555,0	23	43857,1	18	39972,6	118	44316,2	162	43717,3
9	2	68160,5	19	49147,0	20	37878,0	124	41910,5	165	42573,2
10	3	96938,7	59	44035,7	71	41278,8	157	46136,2	290	45045,2
11	5	49251,2	55	49591,7	62	40294,6	149	44872,4	271	44863,7
12	7	49090,4	51	44084,1	66	41598,3	183	47314,0	307	45589,2
13	4	48796,0	52	54544,0	78	44504,8	210	48548,3	344	48540,7
14	6	65126,8	59	50553,7	77	43391,8	229	50929,8	371	49535,1
15	8	57363,9	60	49158,6	119	47943,3	229	51996,3	416	50530,9
16	11	56080,6	91	52902,2	93	47056,9	225	55047,8	420	52840,6
17	12	57199,3	69	52781,8	124	48624,1	233	55029,4	438	52921,4
18	8	49347,1	79	57062,9	149	54475,5	241	55947,5	477	55561,7
19	16	70038,1	94	57884,8	114	55594,0	257	57316,0	481	57442,2
20	15	73020,7	84	56092,5	156	56362,8	240	57687,8	495	57464,2
21	13	68758,2	89	63321,5	170	56563,7	258	58386,6	530	58885,0
22	11	53788,2	110	60904,4	154	56760,3	251	60066,5	526	59142,4
23	16	65627,8	96	63737,6	183	60787,3	251	61189,5	546	61632,8
24	11	57430,9	127	62371,6	181	57424,6	243	61140,3	562	60149,2
25	13	65962,3	119	65172,3	204	61324,7	235	63608,0	571	63171,9
26	14	60994,6	111	65793,1	220	64907,8	233	65295,2	578	65139,2
27	15	71966,3	123	67869,1	240	65770,9	254	67986,8	632	67216,9
28	21	74186,4	128	71094,9	245	65851,5	207	67469,6	601	67816,8
29	10	84027,3	138	70804,4	240	63265,2	204	72465,7	592	68543,8
30	9	71970,9	140	69406,6	241	68446,9	199	70540,9	589	69436,3
31	15	80945,9	148	69862,0	260	68841,8	156	74608,0	579	70969,7
32	14	77699,9	138	72019,9	289	70983,7	160	75735,3	601	72643,1
33	16	95199,5	135	76383,0	283	72318,3	115	82418,5	549	76100,4
34	15	85497,1	155	77329,1	315	74160,3	103	78667,8	588	76074,4
35	12	92563,7	148	83511,6	335	80921,4	75	83991,9	570	82243,0
36	17	74749,4	145	90073,7	368	84506,9	44	90194,7	574	86060,2
37	22	84413,6	152	84946,7	412	87044,4	30	86799,5	616	86420,9
38	19	92531,1	154	92653,5	438	89554,7	15	83342,8	626	90258,5
39	17	103147,6	144	98922,5	397	90195,3	8	88191,9	566	92776,4
40	8	123098,6	120	94812,6	415	96668,1	11	79829,8	554	96313,5
41	7	99773,4	103	106210,0	346	90886,3	6	81512,3	462	94315,5
42	14	123369,2	63	107288,7	258	95402,4			335	98806,5
43	8	100040,9	50	109144,4	145	97468,9			203	100446,0
44			29	100561,7	72	101613,8			101	101311,7
45			2	84800,5	11	97725,1			13	95736,7
*Szolgálati idő	426	76353,5	3736	72259,8	7677	72899,5	6055	59077,0	17894	68170,9

10. Táblázat

Új rokkantsági nyugdíjasok és rehabilitációs járadékosok alapellátása szolgálati idő szerint - 2009

Nem=nő

Rokk. csoport:	I-es csoport		II-es csoport		III-as csoport		Rehab. járadék		Együtt	
Szolgálati idő	Eset	Átlag	Eset	Átlag	Eset	Átlag	Eset	Átlag	Eset	Átlag
0										
1			2	40415,5	4	33792,5	17	33442,3	23	34109,6
2	1	41026,0	6	36443,2	12	34108,1	43	32630,3	62	33420,7
3	1	29147,0	1	31864,0	7	36382,1	45	32099,5	54	32595,6
4	2	76599,0	8	34833,6	12	34125,2	46	34997,2	68	36047,7
5			5	32938,8	18	30201,8	44	38533,4	67	35877,6
6	1	40549,0	13	36078,5	13	31427,2	67	39029,5	94	37586,2
7	1	45760,0	12	45676,5	12	36168,3	70	39718,5	95	40086,2
8	5	54454,4	25	47153,8	21	30099,7	89	39889,3	140	40238,2
9	3	43025,7	10	47740,8	22	38252,8	103	39451,9	138	39939,1
10	6	52939,2	43	39888,3	70	33940,2	144	39320,6	263	38292,1
11	3	45959,3	38	40294,9	56	35718,9	164	38986,2	261	38555,8
12	4	51908,3	45	41799,1	76	35204,5	162	41295,0	287	39909,2
13	3	45509,7	37	46229,1	70	35501,7	206	42180,8	316	41206,9
14	5	52356,6	41	42162,6	74	36594,3	220	42442,8	340	41281,9
15	8	39948,8	57	43041,8	103	39215,8	268	43405,1	436	42304,5
16	3	46917,0	59	41969,8	137	40110,3	253	45564,6	452	43451,2
17	6	47920,7	59	48234,2	128	39529,6	235	45533,4	428	44143,6
18	10	50146,1	69	44897,3	121	42290,2	287	45085,9	487	44468,4
19	10	47099,9	54	47743,1	144	44075,8	272	47889,1	480	46712,2
20	8	56831,8	65	49536,2	149	43860,3	283	47492,7	505	46831,9
21	9	48782,0	70	51166,4	167	44036,6	293	48580,4	539	47511,8
22	5	52693,8	85	47602,6	185	46164,3	259	50851,5	534	48727,7
23	5	60749,8	85	51373,0	216	48768,1	277	51173,8	583	50393,6
24	6	65183,0	84	51931,8	214	48191,8	286	53090,6	590	51271,7
25	12	63167,6	98	51490,0	200	49316,2	288	53654,8	598	52039,9
26	8	57912,1	88	56220,2	212	50703,6	286	55529,7	594	53941,7
27	8	60684,1	86	57435,5	214	52081,5	232	56913,3	540	55137,5
28	10	62759,3	87	54302,6	205	53219,2	249	60099,5	551	56672,6
29	8	63349,5	106	60805,0	225	55944,8	220	60773,3	559	58872,7
30	10	74434,2	96	60019,1	224	59786,9	186	64269,5	516	61729,8
31	8	64035,5	102	67422,0	209	59037,0	177	65839,0	496	63269,3
32	8	77284,8	87	70294,7	231	59124,0	144	65752,2	470	63531,6
33	5	67903,8	91	67534,3	275	65898,2	114	69800,8	485	67143,2
34	7	74454,6	87	78762,4	261	69822,7	86	69156,5	441	71529,9
35	8	94633,9	73	78729,2	300	76022,2	61	68500,1	442	75768,0
36	8	90332,1	90	80111,8	307	78116,2	41	74866,0	446	78439,2
37	4	106013,5	91	88130,8	308	85746,2	26	77115,5	429	85917,9
38	3	108284,7	86	91277,2	311	83483,8	13	75993,8	413	85051,0
39	2	117244,0	71	89083,0	285	83224,5	7	80787,4	365	84503,7
40	10	77832,0	36	82273,4	212	79191,1	7	95916,0	265	80000,4
41	3	93196,3	20	107961,6	131	84421,7	2	68073,5	156	87398,8
42			18	89784,9	57	90861,1			75	90602,8
43			2	70533,0	12	99790,2			14	95610,6
44										
45										
*Szolgálati idő	227	63623,9	2388	60690,1	6210	60184,0	6272	50701,6	15097	56376,4

10. Táblázat

Új rokkantsági nyugdíjasok és rehabilitációs járadékosok alapellátása szolgálati idő szerint - 2009

Nem=Összes

Rokk. csoport:	I-es csoport		II-es csoport		III-as csoport		Rehab. járadék		Együtt	
Szolgálati idő	Eset	Átlag	Eset	Átlag	Eset	Átlag	Eset	Átlag	Eset	Átlag
0										
1			7	37009,3	12	29645,3	50	33811,0	69	33411,0
2	2	45911,0	14	35916,6	39	30170,9	102	33214,4	157	32861,1
3	3	40725,7	6	36591,8	21	30657,5	84	34587,0	114	34130,2
4	3	63395,0	15	34692,2	28	34793,7	114	36505,0	160	36539,8
5	1	32617,0	16	36902,8	25	31212,6	89	39158,4	131	37316,6
6	4	31972,0	36	42517,4	38	35571,8	158	41316,5	236	40416,3
7	2	49180,0	27	48848,1	23	36239,7	137	40282,6	189	41108,4
8	8	49617,1	48	45574,1	39	34656,4	207	42412,9	302	42104,5
9	5	53079,6	29	48662,1	42	38074,3	227	40794,9	303	41373,5
10	9	67605,7	102	42287,3	141	37635,5	301	42875,6	553	41833,5
11	8	48016,8	93	45793,0	118	38123,1	313	41788,2	532	41769,0
12	11	50115,1	96	43013,0	142	38176,3	345	44487,7	594	42844,8
13	7	47387,6	89	51087,2	148	40246,6	416	45395,1	660	45029,3
14	11	59322,2	100	47113,4	151	40060,5	449	46771,4	711	45588,4
15	16	48656,3	117	46178,6	222	43894,1	497	47363,6	852	46321,2
16	14	54117,0	150	48602,1	230	42919,1	478	50028,5	872	47973,6
17	18	54106,4	128	50685,6	252	44004,6	468	50261,1	866	48583,2
18	18	49791,0	148	51391,1	270	49014,7	528	50043,5	964	49957,6
19	26	61215,7	148	54184,4	258	49165,3	529	52468,9	961	52082,8
20	23	67389,7	149	53232,4	305	50255,0	523	52171,1	1000	52094,9
21	22	60586,1	159	57970,2	337	50355,9	551	53172,0	1069	53150,5
22	16	53446,2	195	55106,1	339	50977,8	510	55386,7	1060	53895,8
23	21	64466,4	181	57931,0	399	54280,7	528	55935,0	1129	55829,0
24	17	60166,9	211	58215,5	395	52422,5	529	56788,3	1152	55602,6
25	25	64620,8	217	58993,2	404	55379,9	523	58127,1	1169	57477,3
26	22	59873,7	199	61559,8	432	57937,3	519	59913,8	1172	59464,0
27	23	68042,0	209	63575,8	454	59318,2	486	62700,7	1172	61651,3
28	31	70500,3	215	64299,9	450	60096,8	456	63445,1	1152	62486,5
29	18	74837,2	244	66460,4	465	59723,0	424	66398,9	1151	63846,9
30	19	73267,4	236	65587,9	465	64275,2	385	67511,1	1105	65837,6
31	23	75064,0	250	68866,5	469	64472,5	333	69947,0	1075	67416,8
32	22	77548,9	225	71352,9	520	65715,3	304	71006,5	1071	68644,6
33	21	88700,5	226	72820,0	558	69154,3	229	76137,2	1034	71899,0
34	22	81983,6	242	77844,4	576	72194,8	189	74339,9	1029	74126,8
35	20	93391,8	221	81931,8	635	78606,8	136	77043,4	1012	79415,0
36	25	79735,9	235	86258,5	675	81600,3	85	82800,8	1020	82727,9
37	26	87736,7	243	86139,1	720	86489,1	56	82303,3	1045	86214,4
38	22	94679,3	240	92160,3	749	87033,9	28	79930,8	1039	88188,5
39	19	104631,4	215	95673,2	682	87282,3	15	84736,5	931	89533,1
40	18	97950,5	156	91919,0	627	90758,8	18	86085,6	819	91035,2
41	10	97800,3	123	106494,8	477	89110,9	8	78152,6	618	92569,6
42	14	123369,2	81	103399,0	315	94580,7			410	97305,8
43	8	100040,9	52	107659,4	157	97646,4			217	100134,1
44			29	100561,7	72	101613,8			101	101311,7
45			2	84800,5	11	97725,1			13	95736,7
*Szolgálati idő	653	71928,4	6124	67748,3	13887	67213,4	12327	54815,6	32991	62773,6

11/rb. Táblázat

Új rokkantsági nyugdíjasok korcsoportonkénti összehasonlító táblázata - 2009

Évjárat	Átlagkereset		Alapellátás		Szolgálati idő		Nyugd. életkor	
	fő	Átlag	fő	Átlag	fő	Átlag	fő	Átlag
Rokkantsági nyugdíjas férfiak:	102 431		72 276		29,4		51,8	
30 alatti férfi	190	71 490,1	198	38 652,9	186	5,1	207	25,2
30-34 éves férfi	253	81 758,4	273	45 722,3	257	11,4	283	32,3
35-39 éves férfi	357	86 466,5	376	50 623,0	358	16,2	391	37,3
40-41 éves férfi	230	90 593,6	250	52 869,2	230	18,1	261	40,5
42-43 éves férfi	291	93 631,1	315	55 945,1	292	20,3	324	42,5
44-45 éves férfi	332	94 286,4	364	58 569,1	334	21,4	371	44,6
46 éves férfi	241	100 510,7	251	62 590,0	246	23,2	264	46,0
47 éves férfi	251	97 661,4	272	61 396,0	252	24,0	281	47,0
48 éves férfi	328	103 562,0	356	66 756,1	329	25,4	360	48,0
49 éves férfi	413	98 631,2	440	65 211,5	416	25,9	451	49,0
50 éves férfi	436	97 162,1	467	65 111,1	439	26,5	475	50,0
51 éves férfi	603	100 819,2	648	68 299,2	605	28,3	663	51,0
52 éves férfi	764	104 361,9	821	71 821,5	767	30,3	831	52,0
53 éves férfi	972	104 264,3	1 017	73 533,1	976	30,9	1 038	53,0
54 éves férfi	1 132	106 664,4	1 189	76 820,3	1 133	31,9	1 209	54,0
55 éves férfi	1 198	107 209,5	1 254	79 078,1	1 199	33,6	1 287	55,0
56 éves férfi	1 117	107 418,0	1 169	80 629,1	1 127	34,4	1 193	56,0
57 éves férfi	981	106 648,3	1 027	81 448,5	987	34,7	1 045	57,0
58 éves férfi	885	109 968,1	911	84 887,7	892	35,5	932	58,0
59 éves férfi	599	104 906,3	632	80 716,4	606	34,6	648	59,0
59 fölötti férfi	273	99 825,4	348	79 668,8	279	28,6	364	61,4
56 fölötti férfi	2 738	106 660,0	2 918	82 151,4	2 764	34,3	2 989	58,3
ÖREGSÉGI NY. FÉRFI	129 867		105 138		40,0		59,6	

Rokkantsági nyugdíjas nők:	87 840		59 363		27,5		50,6	
30 alatti nő	166	71 325,7	174	38 527,6	162	6,1	183	25,8
30-34 éves nő	233	80 650,1	247	44 346,0	235	12,2	256	32,4
35-39 éves nő	393	76 972,8	424	44 247,2	396	16,9	442	37,2
40-41 éves nő	233	79 422,0	251	46 785,5	233	19,0	261	40,5
42-43 éves nő	265	78 775,3	288	47 794,1	266	21,0	290	42,5
44-45 éves nő	300	81 204,0	333	49 038,0	301	21,9	347	44,5
46 éves nő	210	79 518,5	235	49 867,6	211	23,6	244	46,0
47 éves nő	232	85 367,1	257	53 137,1	233	24,6	264	47,0
48 éves nő	278	88 214,0	318	55 427,3	279	25,8	328	48,0
49 éves nő	321	83 635,7	358	53 814,0	321	25,9	367	49,0
50 éves nő	386	84 066,1	433	54 740,5	387	26,4	446	50,0
51 éves nő	468	85 898,8	508	57 934,0	474	28,1	530	51,0
52 éves nő	659	88 151,6	722	59 638,7	659	29,3	734	52,0
53 éves nő	762	88 586,5	815	62 002,1	765	30,7	827	53,0
54 éves nő	944	92 997,6	998	66 252,9	946	31,5	1 027	54,0
55 éves nő	941	96 362,8	1 005	69 437,7	948	32,6	1 038	55,0
56 éves nő	876	98 713,6	934	72 904,2	880	33,6	960	56,0
56 fölötti nő	1 163	85 937,1	1 229	60 560,2	1 178	29,2	1 267	57,9
52 fölötti nő	4 686	92 272,3	4 981	66 042,6	4 717	31,4	5 119	55,4
ÖREGSÉGI NY. NŐ	106 191		76 826		32,7		59,8	

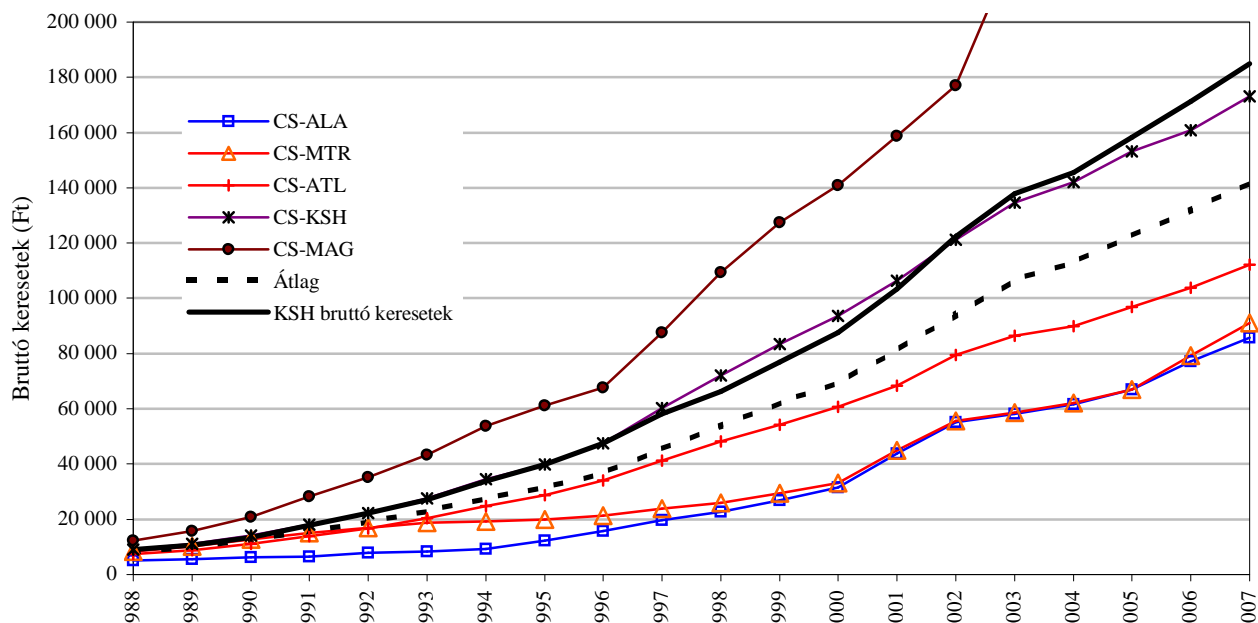
12. Táblázat

Új rokkantsági nyugdíjasok és rehabilitációs járadékosok bruttó kereseti adatai alapján kialakított csoportok - 2009

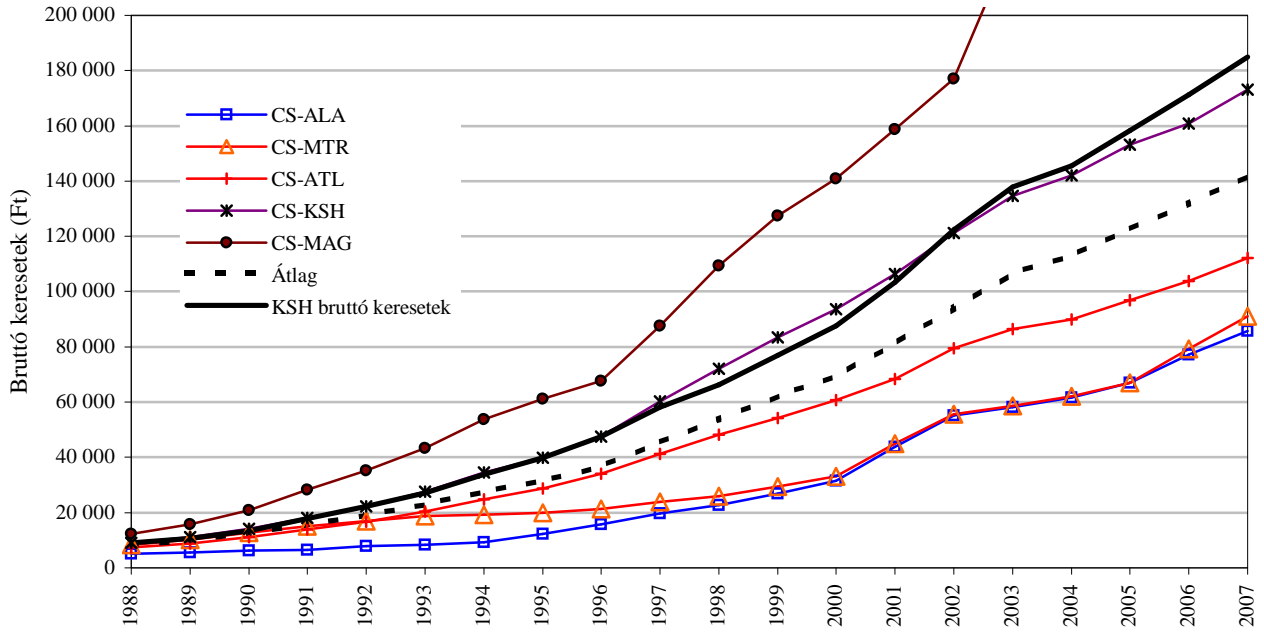
	Alacsony keresetek	Megtört kereseti pályák	Átlag alatti keresetek	KSH-hoz közeli keresetek	Magas keresetek (KSH feletti)	A kialakított csoportok átlaga	Magyar Statisztikai Évkönyv 2009
Év	CS-ALA	CS-MTR	CS-ATL	CS-KSH	CS-MAG	Átlag	KSH bruttó keresetek
1988	5 109	8 396	7 306	8 983	12 204	8 179	8 968
1989	5 493	10 256	8 834	11 040	15 682	9 962	10 571
1990	6 143	12 713	11 112	14 170	20 899	12 597	13 446
1991	6 381	15 002	13 850	18 128	28 360	15 763	17 934
1992	7 959	17 008	16 768	22 218	35 159	19 088	22 294
1993	8 447	18 682	20 445	27 574	43 281	22 901	27 173
1994	9 200	19 282	24 898	34 463	53 747	27 474	33 939
1995	12 192	19 991	28 806	39 837	61 263	31 497	39 854
1996	15 756	21 216	34 011	47 611	67 729	36 559	47 491
1997	19 806	23 910	41 304	60 263	87 668	45 445	58 259
1998	22 783	25 877	48 107	71 991	109 307	53 873	66 192
1999	26 798	29 478	54 252	83 361	127 444	62 018	76 973
2000	31 436	33 204	60 605	93 613	140 907	69 495	87 566
2001	43 853	44 892	68 267	106 296	158 723	81 043	103 254
2002	55 044	55 658	79 561	121 216	176 961	93 975	122 266
2003	58 226	58 666	86 490	134 643	227 088	106 555	138 003
2004	61 567	62 051	89 998	142 134	248 290	113 164	145 520
2005	67 001	66 961	96 892	153 188	271 334	122 500	158 343
2006	77 151	79 169	103 827	160 798	286 160	131 956	171 351
2007	85 831	90 966	112 108	173 211	293 118	141 761	185 017

Alapnyd.	48 225	65 473	78 111	106 193	151 645	87 393	
Szol. idő	35,1	35,8	35,8	36,5	36,6	36,0	
Esetszámok						Összes	Típus
Eset	979	1 129	2 024	1 618	801	6 551	Együtt
%-ban	14,9	17,2	30,9	24,7	12,2	100	
Eset	819	944	1 661	1 388	722	5 534	Rokkantságiak
%-ban	14,8	17,1	30,0	25,1	13,0	100,0	
Eset	160	185	363	230	79	1 017	Rehab. jár.
%-ban	15,7	18,2	35,7	22,6	7,8	100,0	

A csoportok által meghatározott kereseti pályák 2009-ben



A csoportok által meghatározott kereseti pályák 2009-ben



13/rb. Táblázat

Új rokkantsági nyugdíjasok és rehabilitációs járadékosok csoportjellemezői nemenként - 2009
Rokkantsági, baleseti rokkantsági nyugdíjasok, akiknek 1988-2007 között folyamatosan volt keresetük

Nem: CLUS5	férfi			nő			Együtt		
	Eset	Átlag	Szórás	Eset	Átlag	Szórás	Eset	Átlag	Szórás
CS-ALA									
Nyugd. életkor	443	53,3	3,9	376	53,4	3,9	819	53,3	4,5
Rokk. életkor	443	52,8	4,8	376	53,1	3,1	819	52,9	4,6
Átlagkereset	443	64413,6	11539,7	376	64464,9	10578,6	819	64437,1	11102,5
Degr. kereset	443	64413,6	11539,7	376	64464,9	10578,6	819	64437,1	11102,5
Alapellátás	443	49303,9	10116,9	376	48238,7	9518,3	819	48814,9	9854,8
Szolgálati idő	443	36,5	5,2	376	35,5	4,4	819	36	5,2
Foly-rokk. nap	443	174,9	800,6	376	135,6	191,5	819	156,8	602,9
CS-MTR									
Nyugd. életkor	655	53,8	3,3	289	53,8	3	944	53,8	3,2
Rokk. életkor	655	53,4	3,7	289	53,4	3,5	944	53,4	3,6
Átlagkereset	655	88941	15229,9	289	82214,5	12223,8	944	86881,7	14701,2
Degr. kereset	655	88941	15229,9	289	82214,5	12223,8	944	86881,7	14701,2
Alapellátás	655	68759,4	13879,1	289	62185,4	10230,5	944	66746,8	13219,4
Szolgálati idő	655	37,1	4,4	289	36,2	3,8	944	36,8	4,4
Foly-rokk. nap	655	131,4	133	289	138,3	171,1	944	133,5	145,7
CS-ATL									
Nyugd. életkor	1001	53,2	4,3	660	53,6	3,1	1661	53,4	3,3
Rokk. életkor	1001	52,8	4,2	660	53,1	3,8	1661	52,9	4,3
Átlagkereset	1001	106728,9	12172,1	660	100117,4	11758,2	1661	104101,8	12434,5
Degr. kereset	1001	106728,9	12172,1	660	100117,4	11758,2	1661	104101,8	12434,5
Alapellátás	1001	82150,6	13554,5	660	75771,2	11278,8	1661	79615,7	13074,2
Szolgálati idő	1001	37,1	5	660	36,4	4,5	1661	36,9	4,1
Foly-rokk. nap	1001	155,1	483,5	660	157,3	197,7	1661	156	395,4
CS-KSH									
Nyugd. életkor	918	53,9	3,7	470	53,7	3,6	1388	53,8	4,1
Rokk. életkor	918	53,4	4,1	470	53,2	2,8	1388	53,3	4,1
Átlagkereset	918	140631,4	15112,5	470	139361,3	14269,2	1388	140201,3	14839,6
Degr. kereset	918	140631,4	15112,5	470	139361,3	14269,2	1388	140201,3	14839,6
Alapellátás	918	109406,1	15726	470	104837,2	15103,1	1388	107859	15662,5
Szolgálati idő	918	37,8	4,3	470	36,5	3,6	1388	37,4	3,8
Foly-rokk. nap	918	164,5	199,7	470	195	240,2	1388	174,8	214,7
CS-MAG									
Nyugd. életkor	510	54,4	4	212	54,4	2,8	722	54,4	3,7
Rokk. életkor	510	53,9	3,8	212	53,8	2,2	722	53,9	2,9
Átlagkereset	510	201941,2	30656,1	212	198201,9	30201,6	722	200843,2	30550,2
Degr. kereset	510	201810,6	30300,8	212	198109	29919,7	722	200723,7	30215,8
Alapellátás	510	154063	26782,4	212	149141,9	25331,2	722	152618	26442,5
Szolgálati idő	510	37,3	4,2	212	36,6	2,2	722	37,1	3,6
Foly-rokk. nap	510	194,4	385,4	212	238,9	303,8	722	207,5	363,6
*CLUS5									
Nyugd. életkor	3527	53,7	3,6	2007	53,7	3,3	5534	53,7	3,5
Rokk. életkor	3527	53,2	4,5	2007	53,3	2,1	5534	53,2	4,3
Átlagkereset	3527	120702,3	44673	2007	110411	42276,7	5534	116970	44093,7
Degr. kereset	3527	120683,4	44603,7	2007	110401,2	42235,2	5534	116954,4	44034
Alapellátás	3527	93030,5	35501,9	2007	83213,7	32782,6	5534	89470,3	34858,4
Szolgálati idő	3527	37,3	4,1	2007	36,3	3,5	5534	36,9	4,2
Foly-rokk. nap	3527	161,3	426,7	2007	167,9	219,5	5534	163,7	365,4

13/rj. Táblázat

Új rokkantsági nyugdíjasok és rehabilitációs járadékosok csoportjellemezői nemenként - 2009
Rehabilitációs járadékosok, akiknek 1988-2007 között folyamatosan volt keresetük

CLUS5	Nem:	férfi			nő			Együtt		
		Eset	Átlag	Szórás	Eset	Átlag	Szórás	Eset	Átlag	Szórás
CS-ALA										
Nyugd. életkor		92	47,1	4,6	68	48,6	3	160	47,7	4,5
Átlagkereset		92	64883,2	11445,1	68	66338	11267,1	160	65501,5	11357
Degr. kereset		92	64883,2	11445,1	68	66338	11267,1	160	65501,5	11357
Járadék osztva 1,2-del		92	44454,5	8602,9	68	46214	8670,6	160	45202,3	8648,6
Szolgálati idő		92	30	5,3	68	31	4,7	160	30,4	5,2
CS-MTR										
Nyugd. életkor		137	47,4	3,2	48	48,5	2,4	185	47,6	4,2
Átlagkereset		137	85870,2	15636,5	48	83150,3	12096,8	185	85164,5	14816,3
Degr. kereset		137	85870,2	15636,5	48	83150,3	12096,8	185	85164,5	14816,3
Járadék osztva 1,2-del		137	59188,5	11562,7	48	58368,9	8779,9	185	58975,8	10892,4
Szolgálati idő		137	30,6	4,3	48	31,7	3	185	30,9	3,9
CS-ATL										
Nyugd. életkor		232	47,2	4,4	131	48,7	3,7	363	47,8	3,4
Átlagkereset		232	104588,9	11792,7	131	98265,3	11561,9	363	102306,9	12082,3
Degr. kereset		232	104588,9	11792,7	131	98265,3	11561,9	363	102306,9	12082,3
Járadék osztva 1,2-del		232	72610,8	9631,7	131	68766,1	8819,4	363	71223,3	9515,9
Szolgálati idő		232	31	4,4	131	31,7	4,2	363	31,2	4,7
CS-KSH										
Nyugd. életkor		137	47,8	3,8	93	49,1	3,3	230	48,3	4
Átlagkereset		137	140182	13728,3	93	135029,2	14047	230	138098,5	14057,6
Degr. kereset		137	140182	13728,3	93	135029,2	14047	230	138098,5	14057,6
Járadék osztva 1,2-del		137	97480,2	10632,2	93	94157,2	12622,9	230	96136,6	11567,7
Szolgálati idő		137	31,4	4,2	93	31,4	4	230	31,4	4,1
CS-MAG										
Nyugd. életkor		59	49,4	2,2	20	50	2,7	79	49,5	3,3
Átlagkereset		59	208864,6	45579,7	20	195570	28789,7	79	205498,9	42196,6
Degr. kereset		59	207820,9	40397,9	20	195431,4	28335,4	79	204684,3	37927,7
Járadék osztva 1,2-del		59	145170,9	31857,9	20	135622,2	20382,7	79	142753,5	29552,6
Szolgálati idő		59	31,6	3,4	20	31,4	2,6	79	31,5	3,7
*CLUS5										
Nyugd. életkor		657	47,6	3,3	360	48,8	3,7	1017	48	3,8
Átlagkereset		657	111911,8	42704,5	360	105122,4	35210,5	1017	109508,5	40325
Degr. kereset		657	111818,1	42025,7	360	105114,7	35171,1	1017	109445,2	39846,4
Járadék osztva 1,2-del		657	77571,1	30177,5	360	73393,6	24908,7	1017	76092,3	28482,1
Szolgálati idő		657	30,9	4,5	360	31,5	3,8	1017	31,1	4,4

13/* Tájélat

Új rokkantsági nyugdíjasok és rehabilitációs járadékosok csoportjellemzői nemenként - 2009
Rokkantak és járadékosok együtt, akiknek 1988-2007 között folyamatosan volt keresetük

Nem: CLUS5	férfi			nő			Együtt		
	Eset	Átlag	Szórás	Eset	Átlag	Szórás	Eset	Átlag	Szórás
CS-ALA									
Nyugd. életkor	535	52,2	5	444	52,7	3,7	979	52,4	4,8
Átlagkereset	535	64494,4	11513,9	444	64751,7	10695,6	979	64611,1	11145,3
Degr. kereset	535	64494,4	11513,9	444	64751,7	10695,6	979	64611,1	11145,3
Alapellátás*	535	48469,9	10034,6	444	47928,6	9412,6	979	48224,5	9755,7
Szolgálati idő	535	35,4	5,7	444	34,8	4,8	979	35,1	5,5
CS-MTR									
Nyugd. életkor	792	52,6	5,2	337	53,1	2,5	1129	52,8	3,9
Átlagkereset	792	88409,8	15335,2	337	82347,8	12192,2	1129	86600,3	14727,3
Degr. kereset	792	88409,8	15335,2	337	82347,8	12192,2	1129	86600,3	14727,3
Alapellátás*	792	67103,8	13977,8	337	61641,8	10113,3	1129	65473,4	13180,6
Szolgálati idő	792	36	4,8	337	35,6	3,6	1129	35,8	5,1
CS-ATL									
Nyugd. életkor	1233	52,1	4,6	791	52,8	3,5	2024	52,4	3,9
Átlagkereset	1233	106326,2	12126,2	791	99810,7	11738,6	2024	103779,9	12388,2
Degr. kereset	1233	106326,2	12126,2	791	99810,7	11738,6	2024	103779,9	12388,2
Alapellátás*	1233	80355,6	13432,6	791	74611	11212,3	2024	78110,6	12916,3
Szolgálati idő	1233	36	5,1	791	35,7	4,1	2024	35,8	5,3
CS-KSH									
Nyugd. életkor	1055	53,1	4,3	563	53	3	1618	53,1	3,4
Átlagkereset	1055	140573	14935	563	138645,7	14311,1	1618	139902,4	14744,9
Degr. kereset	1055	140573	14935	563	138645,7	14311,1	1618	139902,4	14744,9
Alapellátás*	1055	107857,4	15679,3	563	103073	15238,1	1618	106192,6	15689,1
Szolgálati idő	1055	37	4,6	563	35,7	3,8	1618	36,5	4,7
CS-MAG									
Nyugd. életkor	569	53,9	3,9	232	54	3,4	801	54	2,5
Átlagkereset	569	202659,1	32538,8	232	197975	30031,4	801	201302,4	31885,3
Degr. kereset	569	202433,8	31508,4	232	197878,2	29736,8	801	201114,3	31056,3
Alapellátás*	569	153141	27455	232	147976,4	25194,2	801	151645,1	26906,7
Szolgálati idő	569	36,7	4,5	232	36,1	3,3	801	36,6	3,5
*CLUS5									
Nyugd. életkor	4184	52,7	4,7	2367	53	3,1	6551	52,8	4,3
Átlagkereset	4184	119321,9	44480	2367	109606,6	41317,1	6551	115811,6	43611,1
Degr. kereset	4184	119291,3	44321,5	2367	109597,2	41275,8	6551	115788,6	43492,8
Alapellátás*	4184	90603	35169,3	2367	81720,1	31902,4	6551	87393,4	34289,4
Szolgálati idő	4184	36,3	4,7	2367	35,5	4,5	6551	36	4,7

* A rehabilitációs járadékosok esetén alapellátás=járadék/1,2

14/megyei Táblázat

Rokkantsági nyugdíjasok megyei létszámai

a bruttó keresetek alapján kialakított csoportokon - 2009

Megye	CS-ALA	CS-MTR	CS-ATL	CS-KSH	CS-MAG	Összes
Budapest	108	168	224	269	218	987
%-os megoszlás	10,9	17,0	22,7	27,3	22,1	100
Pest megye	49	65	91	98	39	342
%-os megoszlás	14,3	19,0	26,6	28,7	11,4	100
Fejér megye	31	41	82	87	32	273
%-os megoszlás	11,4	15,0	30,0	31,9	11,7	100
Komárom-Esztergom megye	32	42	87	85	44	290
%-os megoszlás	11,0	14,5	30,0	29,3	15,2	100
Veszprém megye	38	49	85	55	17	244
%-os megoszlás	15,6	20,1	34,8	22,5	7,0	100
Győr-Moson-Sopron megye	40	42	103	84	28	297
%-os megoszlás	13,5	14,1	34,7	28,3	9,4	100
Vas megye	34	36	107	63	16	256
%-os megoszlás	13,3	14,1	41,8	24,6	6,3	100
Zala megye	44	53	68	39	23	227
%-os megoszlás	19,4	23,3	30,0	17,2	10,1	100
Baranya megye	64	64	82	49	21	280
%-os megoszlás	22,9	22,9	29,3	17,5	7,5	100
Somogy megye	53	54	94	52	21	274
%-os megoszlás	19,3	19,7	34,3	19,0	7,7	100
Tolna megye	34	57	111	60	18	280
%-os megoszlás	12,1	20,4	39,6	21,4	6,4	100
Borsod-Abaúj-Zemplén megye	68	74	152	117	56	467
%-os megoszlás	14,6	15,8	32,5	25,1	12,0	100
Heves megye	59	51	113	87	38	348
%-os megoszlás	17,0	14,7	32,5	25,0	10,9	100
Nógrád megye	24	23	46	40	10	143
%-os megoszlás	16,8	16,1	32,2	28,0	7,0	100
Hajdú-Bihar megye	51	62	96	95	44	348
%-os megoszlás	14,7	17,8	27,6	27,3	12,6	100
Jász-Nagykun-Szolnok megye	1	1	3	1	1	7
%-os megoszlás	14,3	14,3	42,9	14,3	14,3	100
Szabolcs-Szatmár-Bereg megye	55	57	137	95	49	393
%-os megoszlás	14,0	14,5	34,9	24,2	12,5	100
Bács-Kiskun megye	78	82	118	68	31	377
%-os megoszlás	20,7	21,8	31,3	18,0	8,2	100
Békés megye	63	55	123	91	48	380
%-os megoszlás	16,6	14,5	32,4	23,9	12,6	100
Csongrád megye	53	53	102	83	47	338
%-os megoszlás	15,7	15,7	30,2	24,6	13,9	100
Összesen	979	1 129	2 024	1 618	801	6 551
%-os megoszlás	14,9	17,2	30,9	24,7	12,2	100

15/megyei Táblázat

A 2009-es rokkantsági nyugdíjasok vizsgálata

A megyék aránya a bruttó keresetek alapján kialakított csoportokon belül a csoportosításban résztvevők "összesen" arányaihoz viszonyítva

Megye	CS-ALA	CS-MTR	CS-ATL	CS-KSH	CS-MAG
Budapest	0,73	0,99	0,73	1,10	1,81
Pest megye	0,96	1,10	0,86	1,16	0,93
Fejér megye	0,76	0,87	0,97	1,29	0,96
Komárom-Esztergom megye	0,74	0,84	0,97	1,19	1,24
Veszprém megye	1,04	1,17	1,13	0,91	0,57
Győr-Moson-Sopron megye	0,90	0,82	1,12	1,15	0,77
Vas megye	0,89	0,82	1,35	1,00	0,51
Zala megye	1,30	1,35	0,97	0,70	0,83
Baranya megye	1,53	1,33	0,95	0,71	0,61
Somogy megye	1,29	1,14	1,11	0,77	0,63
Tolna megye	0,81	1,18	1,28	0,87	0,53
Borsod-Abaúj-Zemplén megye	0,97	0,92	1,05	1,01	0,98
Heves megye	1,13	0,85	1,05	1,01	0,89
Nógrád megye	1,12	0,93	1,04	1,13	0,57
Hajdú-Bihar megye	0,98	1,03	0,89	1,11	1,03
Jász-Nagykun-Szolnok megye	0,96	0,83	1,39	0,58	1,17
Szabolcs-Szatmár-Bereg megye	0,94	0,84	1,13	0,98	1,02
Bács-Kiskun megye	1,38	1,26	1,01	0,73	0,67
Békés megye	1,11	0,84	1,05	0,97	1,03
Csongrád megye	1,05	0,91	0,98	0,99	1,14

Jelölések:

Az átlagnál legalább 20 %-kal magasabb az adott megye aránya az adott csoportban

Az átlagnál legalább 20 %-kal alacsonyabb az adott megye aránya az adott csoportban



14/régió Táblázat

Rokkantsági nyugdíjasok régiós létszámai

a bruttó keresetek alapján kialakított csoportokon - 2009

Régió	CS-ALA	CS-MTR	CS-ATL	CS-KSH	CS-MAG	Összes
Közép-Magyarország	157	233	315	367	257	1 329
%-os megoszlás	11,8	17,5	23,7	27,6	19,3	100
Közép-Dunántúl	101	132	254	227	93	807
%-os megoszlás	12,5	16,4	31,5	28,1	11,5	100
Nyugat-Dunántúl	118	131	278	186	67	780
%-os megoszlás	15,1	16,8	35,6	23,8	8,6	100
Dél-Dunántúl	151	175	287	161	60	834
%-os megoszlás	18,1	21,0	34,4	19,3	7,2	100
Észak-Magyarország	151	148	311	244	104	958
%-os megoszlás	15,8	15,4	32,5	25,5	10,9	100
Észak-Alföld	107	120	236	191	94	748
%-os megoszlás	14,3	16,0	31,6	25,5	12,6	100
Dél-Alföld	194	190	343	242	126	1 095
%-os megoszlás	17,7	17,4	31,3	22,1	11,5	100
Összesen	979	1 129	2 024	1 618	801	6 551
%-os megoszlás	14,9	17,2	30,9	24,7	12,2	100

15/régió Táblázat

A 2009-es rokkantsági nyugdíjasok vizsgálata

A régiók aránya a bruttó keresetek alapján kialakított csoportokon belül a csoportosításban résztvevők "összesen" arányaihoz viszonyítva

Régió	CS-ALA	CS-MTR	CS-ATL	CS-KSH	CS-MAG
Közép-Magyarország	0,79	1,02	0,77	1,12	1,58
Közép-Dunántúl	0,84	0,95	1,02	1,14	0,94
Nyugat-Dunántúl	1,01	0,97	1,15	0,97	0,70
Dél-Dunántúl	1,21	1,22	1,11	0,78	0,59
Észak-Magyarország	1,05	0,90	1,05	1,03	0,89
Észak-Alföld	0,96	0,93	1,02	1,03	1,03
Dél-Alföld	1,19	1,01	1,01	0,89	0,94

Jelölések:

Az átlagnál legalább 20 %-kal magasabb az adott régió aránya az adott csoportban

Az átlagosnál legalább 20 %-kal alacsonyabb az adott régió aránya az adott

16. Táblázat

A bruttó keresetek alapján kialakított klaszterek nemek szerinti összetétele

2009

Rokkantsági, baleseti rokkantsági nyugdíjasok

Nem:	férfi		nő		Együtt	
Klaszter	Eset	% (f)	Eset	% (f)	Eset	% (f)
CS-ALA	443	12,6	376	18,7	819	14,8
CS-MTR	655	18,6	289	14,4	944	17,1
CS-ATL	1 001	28,4	660	32,9	1 661	30,0
CS-KSH	918	26,0	470	23,4	1 388	25,1
CS-MAG	510	14,5	212	10,6	722	13,0
*Klaszter	3 527	100	2 007	100	5 534	100

Rehabilitációs járadékosok

Nem:	férfi		nő		Együtt	
Klaszter	Eset	% (f)	Eset	% (f)	Eset	% (f)
CS-ALA	92	14,0	68	18,9	160	15,7
CS-MTR	137	20,9	48	13,3	185	18,2
CS-ATL	232	35,3	131	36,4	363	35,7
CS-KSH	137	20,9	93	25,8	230	22,6
CS-MAG	59	9,0	20	5,6	79	7,8
*Klaszter	657	100	360	100	1 017	100

Rokkantak és járadékosok együtt

Nem:	férfi		nő		Együtt	
Klaszter	Eset	% (f)	Eset	% (f)	Eset	% (f)
CS-ALA	535	12,8	444	18,8	979	14,9
CS-MTR	792	18,9	337	14,2	1 129	17,2
CS-ATL	1 233	29,5	791	33,4	2 024	30,9
CS-KSH	1 055	25,2	563	23,8	1 618	24,7
CS-MAG	569	13,6	232	9,8	801	12,2
*Klaszter	4 184	100	2 367	100	6 551	100

17/rb. Táblázat

Új rokkantsági nyugdíjasok és rehabilitációs járadékosok csoportjellemezői nemenként - 2009
Rokkantsági, baleseti rokkantsági nyugdíjasok, figyelembe véve a kereset nélküli éveket is

Nem: CLUS10	férfi			nő			Együtt		
	Eset	Átlag	Szórás	Eset	Átlag	Szórás	Eset	Átlag	Szórás
1									
Nyugd. életkor	733	53,0	5,1	509	52,8	5,1	1 242	52,9	5,2
Rokk. életkor	733	52,8	5,5	509	52,6	5,9	1 242	52,8	4,9
Átlagkereset	732	96 566,4	31 477,9	508	82 377,9	28 953,6	1 240	90 753,7	31 246,7
Degr. kereset	732	96 563,1	31 459,9	508	82 374,4	28 930,3	1 240	90 750,3	31 227,3
Alapellátás	732	65 145,4	22 485,2	508	54 316,1	20 049,5	1 240	60 708,9	22 162,2
Szolgálati idő	733	25,5	5,7	509	25,2	5,4	1 242	25,4	5,5
Foly-rokk. nap	733	58,9	339,6	509	44,3	362,5	1 242	53,0	349,1
Jóév	733	10,8	1,8	509	10,4	2,1	1 242	10,7	1,6
2									
Nyugd. életkor	609	52,1	5,8	394	51,7	5,2	1 003	52,0	5,0
Rokk. életkor	609	52,0	5,8	394	51,6	5,1	1 003	51,8	5,9
Átlagkereset	606	99 567,5	32 617,8	394	86 110,7	27 267,9	1 000	94 265,5	31 306,6
Degr. kereset	606	99 560,7	32 576,7	394	86 110,7	27 267,9	1 000	94 261,4	31 279,9
Alapellátás	606	69 348,5	25 441,7	394	59 004,0	19 557,0	1 000	65 272,8	23 833,4
Szolgálati idő	609	29,6	6,8	394	29,3	6,2	1 003	29,5	6,5
Foly-rokk. nap	609	39,8	158,7	394	42,5	143,5	1 003	40,8	152,9
Jóév	609	15,9	1,5	394	15,8	2,0	1 003	15,9	1,3
3									
Nyugd. életkor	606	51,7	5,9	346	50,0	7,3	952	51,1	6,3
Rokk. életkor	606	51,4	6,2	346	49,8	6,9	952	50,8	6,6
Átlagkereset	605	91 493,9	26 336,4	346	76 718,0	20 921,0	951	86 118,0	25 505,5
Degr. kereset	605	91 493,9	26 336,4	346	76 718,0	20 921,0	951	86 118,0	25 505,5
Alapellátás	605	62 103,3	19 620,0	346	51 362,3	16 086,9	951	58 195,4	19 117,0
Szolgálati idő	606	26,7	6,9	346	26,1	6,0	952	26,5	6,5
Foly-rokk. nap	606	99,7	236,5	346	89,3	139,0	952	95,9	206,5
Jóév	606	13,6	2,6	346	13,3	2,5	952	13,5	2,5
4									
Nyugd. életkor	649	50,2	9,8	852	47,9	9,0	1 501	48,9	9,4
Rokk. életkor	649	49,3	11,4	852	47,3	9,8	1 501	48,2	10,4
Átlagkereset	634	91 104,6	34 488,2	839	68 554,2	20 677,7	1 473	78 260,2	29 659,0
Degr. kereset	634	91 072,8	34 289,1	839	68 554,2	20 677,7	1 473	78 246,5	29 553,6
Alapellátás	634	56 721,2	32 385,8	839	41 862,8	15 633,2	1 473	48 258,1	25 383,5
Szolgálati idő	649	16,7	7,5	852	17,8	7,0	1 501	17,3	7,3
Foly-rokk. nap	649	306,8	1 181,5	852	194,0	806,2	1 501	242,8	987,4
Jóév	649	3,4	2,0	852	3,2	1,8	1 501	3,3	1,8
5									
Nyugd. életkor	756	52,5	5,6	486	50,3	6,1	1 242	51,7	5,3
Rokk. életkor	756	52,3	5,1	486	49,9	6,4	1 242	51,4	5,4
Átlagkereset	756	89 346,3	23 259,9	486	77 896,1	22 069,3	1 242	84 865,8	23 468,0
Degr. kereset	756	89 346,3	23 259,9	486	77 896,1	22 069,3	1 242	84 865,8	23 468,0
Alapellátás	756	62 354,6	18 046,2	486	52 487,9	16 395,4	1 242	58 493,7	18 066,3
Szolgálati idő	756	29,0	6,6	486	27,3	6,1	1 242	28,3	6,6
Foly-rokk. nap	756	89,5	167,5	486	133,6	356,9	1 242	106,8	259,5
Jóév	756	15,1	1,8	486	14,7	1,9	1 242	14,9	2,2
6									
Nyugd. életkor	963	53,4	5,1	710	52,5	5,6	1 673	53,0	5,5
Rokk. életkor	963	53,1	5,7	710	52,3	5,5	1 673	52,8	5,2
Átlagkereset	963	99 142,1	30 104,6	707	77 217,4	21 566,5	1 670	89 860,2	28 923,1
Degr. kereset	963	99 126,3	30 001,7	707	77 217,4	21 566,5	1 670	89 851,1	28 858,4
Alapellátás	963	63 427,7	22 222,7	707	49 048,6	15 338,3	1 670	57 340,2	20 849,0
Szolgálati idő	963	21,9	5,3	710	21,8	5,3	1 673	21,8	5,5
Foly-rokk. nap	963	99,0	652,5	710	91,3	588,5	1 673	95,7	626,0
Jóév	963	6,8	1,8	710	6,5	1,6	1 673	6,7	1,6

17/rb. Táblázat

Új rokkantsági nyugdíjasok és rehabilitációs járadékosok csoportjellemezői nemenként - 2009
Rokkantsági, baleseti rokkantsági nyugdíjasok, figyelembe véve a kereset nélküli éveket is

Nem: CLUS10	férfi			nő			Együtt		
	Eset	Átlag	Szórás	Eset	Átlag	Szórás	Eset	Átlag	Szórás
7									
Nyugd. életkor	575	45,3	10,1	728	47,0	8,0	1 303	46,3	8,8
Rokk. életkor	575	44,5	11,0	728	46,5	8,4	1 303	45,6	9,7
Átlagkereset	574	86 241,0	34 021,5	725	81 207,7	28 379,0	1 299	83 431,8	31 087,5
Degr. kereset	574	86 239,0	34 011,0	725	81 204,5	28 357,3	1 299	83 429,1	31 071,5
Alapellátás	574	54 920,4	22 910,4	725	52 524,8	19 552,0	1 299	53 583,4	21 127,0
Szolgálati idő	575	23,1	9,2	728	25,9	7,9	1 303	24,6	8,8
Foly-rokk. nap	575	281,1	1 206,5	728	175,3	561,2	1 303	222,0	905,7
Jóév	575	14,3	2,3	728	14,6	1,9	1 303	14,5	1,9
8									
Nyugd. életkor	489	44,3	12,3	651	46,0	9,6	1 140	45,3	10,7
Rokk. életkor	489	43,4	13,1	651	45,4	10,2	1 140	44,5	11,8
Átlagkereset	470	82 091,5	27 135,8	635	71 585,0	21 991,1	1 105	76 053,8	24 850,5
Degr. kereset	470	82 088,6	27 115,7	635	71 584,9	21 990,1	1 105	76 052,5	24 840,5
Alapellátás	470	49 733,4	18 864,4	635	44 258,0	14 629,3	1 105	46 586,9	16 775,5
Szolgálati idő	489	16,2	8,8	651	19,8	8,5	1 140	18,3	8,7
Foly-rokk. nap	489	358,7	1 265,3	651	198,7	593,8	1 140	267,3	945,2
Jóév	489	8,6	2,3	651	8,7	2,2	1 140	8,6	2,4
9									
Nyugd. életkor	558	51,7	6,3	404	50,5	6,6	962	51,2	6,4
Rokk. életkor	558	51,4	6,8	404	50,2	7,3	962	50,9	7,0
Átlagkereset	555	92 788,1	28 044,8	404	79 600,7	24 082,3	959	87 232,6	27 225,8
Degr. kereset	555	92 788,1	28 044,8	404	79 600,7	24 082,3	959	87 232,6	27 225,8
Alapellátás	555	62 700,6	21 354,8	404	52 367,0	17 133,8	959	58 347,3	20 329,2
Szolgálati idő	558	25,9	7,3	404	25,2	6,5	962	25,6	7,0
Foly-rokk. nap	558	93,7	359,8	404	86,6	370,0	962	90,7	364,0
Jóév	558	12,7	2,1	404	12,1	2,4	962	12,4	2,5
10									
Nyugd. életkor	5 273	53,1	4,8	3 118	53,1	3,3	8 391	53,1	4,3
Rokk. életkor	5 273	52,7	4,7	3 118	52,6	4,1	8 391	52,7	4,0
Átlagkereset	5 273	113 896,6	42 551,2	3 117	107 342,2	41 283,2	8 390	111 461,6	42 201,0
Degr. kereset	5 273	113 883,3	42 497,4	3 117	107 334,4	41 249,5	8 390	111 450,3	42 154,6
Alapellátás	5 273	86 375,2	34 091,5	3 117	79 476,0	31 813,3	8 390	83 812,1	33 428,0
Szolgálati idő	5 273	36,0	5,2	3 118	35,1	4,7	8 391	35,6	5,5
Foly-rokk. nap	5 273	153,8	426,1	3 118	161,6	207,9	8 391	156,7	360,8
Jóév	5 273	19,5	0,9	3 118	19,4	1,4	8 391	19,5	0,0
*CLUS10									
Nyugd. életkor	11 211	51,9	7,0	8 198	50,9	6,6	19 409	51,5	6,7
Rokk. életkor	11 211	51,5	7,3	8 198	50,5	6,9	19 409	51,1	7,0
Átlagkereset	11 168	102 732,6	38 114,4	8 161	88 636,6	35 236,7	19 329	96 781,1	37 576,4
Degr. kereset	11 168	102 722,3	38 064,0	8 161	88 633,2	35 217,1	19 329	96 773,7	37 538,5
Alapellátás	11 168	73 121,5	31 580,5	8 161	61 143,0	28 121,3	19 329	68 064,0	30 742,4
Szolgálati idő	11 211	29,6	9,3	8 198	27,9	8,8	19 409	28,9	9,1
Foly-rokk. nap	11 211	150,8	611,0	8 198	141,6	443,1	19 409	146,9	546,4
Jóév	11 211	15,0	5,4	8 198	13,7	5,9	19 409	14,5	5,5

17/rj. Táblázat

Új rokkantsági nyugdíjasok és rehabilitációs járadékosok csoportjellemezői nemenként - 2009
Rehabilitációs járadékosok, figyelembe véve a kereset nélküli éveket is

CLUS10	Nem:	férfi			nő			Együtt		
		Eset	Átlag	Szórás	Eset	Átlag	Szórás	Eset	Átlag	Szórás
1										
Nyugd. életkor		782	45,5	4,8	657	45,7	5,0	1 439	45,6	4,8
Átlagkereset		781	97 931,8	31 227,7	657	82 905,3	26 477,9	1 438	91 066,4	30 090,5
Degr. kereset		781	97 930,0	31 217,7	657	82 905,3	26 477,9	1 438	91 065,4	30 084,7
Járadék osztva 1,2-del		781	58 942,8	19 570,5	657	50 185,7	16 665,9	1 438	54 941,8	18 807,8
Szolgálati idő		782	18,8	5,3	657	19,2	5,6	1 439	19,0	5,4
Jóév		782	10,7	1,9	657	10,0	1,8	1 439	10,4	1,8
2										
Nyugd. életkor		818	45,9	4,5	632	46,3	4,5	1 450	46,1	4,3
Átlagkereset		818	100 174,0	32 978,4	632	86 992,5	27 845,0	1 450	94 428,7	31 521,5
Degr. kereset		818	100 174,0	32 978,4	632	86 992,5	27 845,0	1 450	94 428,7	31 521,5
Járadék osztva 1,2-del		818	63 938,9	22 142,6	632	55 741,8	18 183,9	1 450	60 366,1	20 903,8
Szolgálati idő		818	24,1	5,6	632	24,7	5,3	1 450	24,4	5,3
Jóév		818	16,0	1,6	632	15,5	1,4	1 450	15,8	1,3
3										
Nyugd. életkor		169	45,5	4,6	207	44,7	5,2	376	45,1	4,6
Átlagkereset		168	85 295,0	25 286,9	207	75 329,8	24 099,7	375	79 794,2	25 100,7
Degr. kereset		168	85 295,0	25 286,9	207	75 329,8	24 099,7	375	79 794,2	25 100,7
Járadék osztva 1,2-del		168	52 777,7	16 376,9	207	47 084,1	15 306,0	375	49 634,9	16 025,9
Szolgálati idő		169	21,0	5,8	207	21,8	5,4	376	21,4	5,8
Jóév		169	13,6	2,5	207	12,8	2,9	376	13,2	2,5
4										
Nyugd. életkor		425	40,5	9,3	881	42,2	6,9	1 306	41,6	8,1
Átlagkereset		424	81 615,9	28 103,9	880	68 127,9	19 826,6	1 304	72 513,5	23 697,0
Degr. kereset		424	81 615,9	28 103,9	880	68 127,9	19 826,6	1 304	72 513,5	23 697,0
Járadék osztva 1,2-del		424	44 509,8	15 215,3	880	39 651,1	10 982,1	1 304	41 230,9	12 716,2
Szolgálati idő		406	9,4	5,3	872	14,2	6,5	1 278	12,7	6,5
Jóév		425	3,2	1,8	881	3,3	1,7	1 306	3,3	1,7
5										
Nyugd. életkor		256	45,1	5,3	268	44,9	4,8	524	45,0	5,0
Átlagkereset		256	85 612,1	21 299,3	268	80 005,6	25 282,3	524	82 744,6	23 566,7
Degr. kereset		256	85 612,1	21 299,3	268	80 005,6	25 282,3	524	82 744,6	23 566,7
Járadék osztva 1,2-del		256	53 294,2	14 097,2	268	50 752,0	16 689,1	524	51 994,0	15 514,6
Szolgálati idő		256	21,9	5,9	268	23,6	5,0	524	22,7	5,8
Jóév		256	14,8	1,8	268	14,4	1,9	524	14,6	1,8
6										
Nyugd. életkor		750	46,1	4,1	720	45,6	5,1	1 470	45,9	4,2
Átlagkereset		750	94 939,1	23 445,0	720	76 530,3	21 186,1	1 470	85 922,6	24 180,2
Degr. kereset		750	94 939,1	23 445,0	720	76 530,3	21 186,1	1 470	85 922,6	24 180,2
Járadék osztva 1,2-del		750	54 760,5	14 507,3	720	45 074,7	12 447,8	1 470	50 016,4	14 373,9
Szolgálati idő		750	15,2	4,6	720	16,5	5,3	1 470	15,9	4,8
Jóév		750	6,4	1,7	720	6,2	1,5	1 470	6,3	1,6

17/rj. Táblázat

Új rokkantsági nyugdíjasok és rehabilitációs járadékosok csoportjellemezői nemenként - 2009
Rehabilitációs járadékosok, figyelembe véve a kereset nélküli éveket is

CLUS10	Nem:	férfi			nő			Együtt		
		Eset	Átlag	Szórás	Eset	Átlag	Szórás	Eset	Átlag	Szórás
7										
Nyugd. életkor		354	37,6	6,5	583	42,5	6,3	937	40,7	6,4
Átlagkereset		354	86 034,1	37 225,4	583	83 604,3	29 586,8	937	84 522,3	32 684,9
Degr. kereset		354	86 029,3	37 201,5	583	83 604,3	29 586,8	937	84 520,5	32 674,5
Járadék osztva 1,2-del		354	50 852,4	22 437,7	583	52 687,6	19 037,8	937	51 994,3	20 396,6
Szolgálati idő		354	16,3	6,1	583	22,6	7,0	937	20,2	7,4
Jóév		354	13,6	2,2	583	14,0	2,1	937	13,8	2,5
8										
Nyugd. életkor		289	36,0	8,3	508	40,2	7,9	797	38,7	8,2
Átlagkereset		288	80 467,2	26 847,2	503	72 292,2	22 732,8	791	75 268,7	24 611,5
Degr. kereset		288	80 467,2	26 847,2	503	72 292,2	22 732,8	791	75 268,7	24 611,5
Járadék osztva 1,2-del		288	44 723,0	14 996,0	503	43 111,1	12 866,5	791	43 698,0	13 692,8
Szolgálati idő		289	10,6	6,0	508	16,8	8,1	797	14,6	7,9
Jóév		289	8,0	2,3	508	8,4	2,4	797	8,2	2,6
9										
Nyugd. életkor		656	44,6	5,6	669	44,8	5,7	1 325	44,7	5,7
Átlagkereset		656	90 838,6	30 874,6	669	81 944,1	31 015,8	1 325	86 347,7	31 252,6
Degr. kereset		656	90 838,6	30 874,6	669	81 932,0	30 926,0	1 325	86 341,6	31 208,5
Járadék osztva 1,2-del		656	55 715,7	20 315,3	669	50 451,3	19 693,7	1 325	53 057,7	20 168,8
Szolgálati idő		656	20,0	6,6	669	20,7	5,9	1 325	20,4	6,1
Jóév		656	12,6	2,6	669	11,8	2,3	1 325	12,2	2,5
10										
Nyugd. életkor		1 351	46,6	4,4	898	47,9	4,3	2 249	47,1	4,6
Átlagkereset		1 351	107 405,1	39 591,4	898	101 216,7	36 452,0	2 249	104 934,2	38 479,9
Degr. kereset		1 351	107 359,5	39 231,8	898	101 207,9	36 408,9	2 249	104 903,2	38 240,5
Járadék osztva 1,2-del		1 351	72 689,6	27 776,9	898	69 093,5	25 337,1	2 249	71 253,7	26 881,4
Szolgálati idő		1 351	28,9	5,4	898	29,8	4,5	2 249	29,3	4,8
Jóév		1 351	19,2	1,5	898	19,0	0,0	2 249	19,1	1,4
*CLUS10										
Nyugd. életkor		5 850	44,5	6,0	6 023	44,6	6,3	11 873	44,5	6,5
Átlagkereset		5 846	95 588,1	33 356,3	6 017	81 827,3	29 141,2	11 863	88 608,5	32 035,6
Degr. kereset		5 846	95 577,0	33 251,5	6 017	81 824,6	29 121,8	11 863	88 601,7	31 972,0
Járadék osztva 1,2-del		5 846	59 258,3	22 969,8	6 017	51 037,9	19 736,7	11 863	55 088,9	21 781,4
Szolgálati idő		5 831	20,6	8,1	6 014	20,9	7,7	11 845	20,7	8,0
Jóév		5 850	12,8	5,4	6 023	11,2	5,4	11 873	12,0	5,4

17/*. Táblázat

Új rokkantsági nyugdíjasok és rehabilitációs járadékosok csoportjellemezői nemenként - 2009
Rokkantak és járadékosok együtt, figyelembe véve a kereset nélküli éveket is

Nem: CLUS10	férfi			nő			Együtt		
	Eset	Átlag	Szórás	Eset	Átlag	Szórás	Eset	Átlag	Szórás
1									
Nyugd. életkor	1 515	49,1	6,4	1 166	48,8	6,1	2 681	49,0	6,0
Átlagkereset	1 513	97 271,2	31 346,1	1 165	82 675,3	27 574,0	2 678	90 921,6	30 626,0
Degr. kereset	1 513	97 268,7	31 332,1	1 165	82 673,8	27 563,3	2 678	90 919,5	30 613,7
Alapellátás*	1 513	61 943,6	21 251,7	1 165	51 986,8	18 325,4	2 678	57 612,1	20 627,3
Szolgálati idő	1 515	22,0	6,6	1 166	21,8	6,3	2 681	21,9	6,5
Jóév	1 515	10,8	1,6	1 166	10,2	1,8	2 681	10,5	1,9
2									
Nyugd. életkor	1 427	48,6	5,5	1 026	48,4	5,2	2 453	48,5	5,5
Átlagkereset	1 424	99 915,9	32 815,3	1 026	86 653,9	27 614,7	2 450	94 362,1	31 427,7
Degr. kereset	1 424	99 913,0	32 798,0	1 026	86 653,9	27 614,7	2 450	94 360,4	31 416,9
Alapellátás*	1 424	66 241,0	23 745,6	1 026	56 994,5	18 780,9	2 450	62 368,8	22 272,8
Szolgálati idő	1 427	26,5	6,5	1 026	26,5	5,9	2 453	26,5	6,3
Jóév	1 427	15,9	2,1	1 026	15,6	1,8	2 453	15,8	1,7
3									
Nyugd. életkor	775	50,3	6,6	553	48,0	7,2	1 328	49,4	6,5
Átlagkereset	773	90 146,7	26 220,7	553	76 198,4	22 152,8	1 326	84 329,6	25 541,6
Degr. kereset	773	90 146,7	26 220,7	553	76 198,4	22 152,8	1 326	84 329,6	25 541,6
Alapellátás*	773	60 076,5	19 339,3	553	49 760,9	15 920,5	1 326	55 774,4	18 692,3
Szolgálati idő	775	25,4	7,3	553	24,5	6,1	1 328	25,0	6,9
Jóév	775	13,6	2,5	553	13,1	2,7	1 328	13,4	2,6
4									
Nyugd. életkor	1 074	46,4	10,6	1 733	45,0	8,5	2 807	45,5	9,5
Átlagkereset	1 058	87 301,9	32 404,3	1 719	68 336,0	20 241,6	2 777	75 561,7	27 170,9
Degr. kereset	1 058	87 282,9	32 275,2	1 719	68 336,0	20 241,6	2 777	75 554,5	27 109,0
Alapellátás*	1 058	51 827,4	27 506,5	1 719	40 730,6	13 495,9	2 777	44 958,3	20 733,1
Szolgálati idő	1 055	13,9	7,6	1 724	16,0	7,0	2 779	15,2	7,3
Jóév	1 074	3,4	1,7	1 733	3,3	1,7	2 807	3,3	1,8
5									
Nyugd. életkor	1 012	50,7	5,8	754	48,4	6,0	1 766	49,7	6,1
Átlagkereset	1 012	88 401,7	22 827,4	754	78 645,9	23 267,4	1 766	84 236,4	23 510,7
Degr. kereset	1 012	88 401,7	22 827,4	754	78 645,9	23 267,4	1 766	84 236,4	23 510,7
Alapellátás*	1 012	60 062,7	17 574,1	754	51 870,9	16 510,2	1 766	56 565,1	17 596,6
Szolgálati idő	1 012	27,2	7,2	754	26,0	6,0	1 766	26,7	6,7
Jóév	1 012	15,0	2,0	754	14,6	1,9	1 766	14,8	2,2
6									
Nyugd. életkor	1 713	50,2	6,0	1 430	49,0	6,6	3 143	49,7	5,9
Átlagkereset	1 713	97 301,9	27 460,7	1 427	76 870,7	21 370,7	3 140	88 016,8	26 875,1
Degr. kereset	1 713	97 293,1	27 396,4	1 427	76 870,7	21 370,7	3 140	88 012,0	26 837,7
Alapellátás*	1 713	59 633,0	19 699,6	1 427	47 043,5	14 091,0	3 140	53 911,6	18 470,6
Szolgálati idő	1 713	19,0	5,9	1 430	19,1	6,0	3 143	19,0	6,1
Jóév	1 713	6,6	1,9	1 430	6,3	1,8	3 143	6,5	1,7

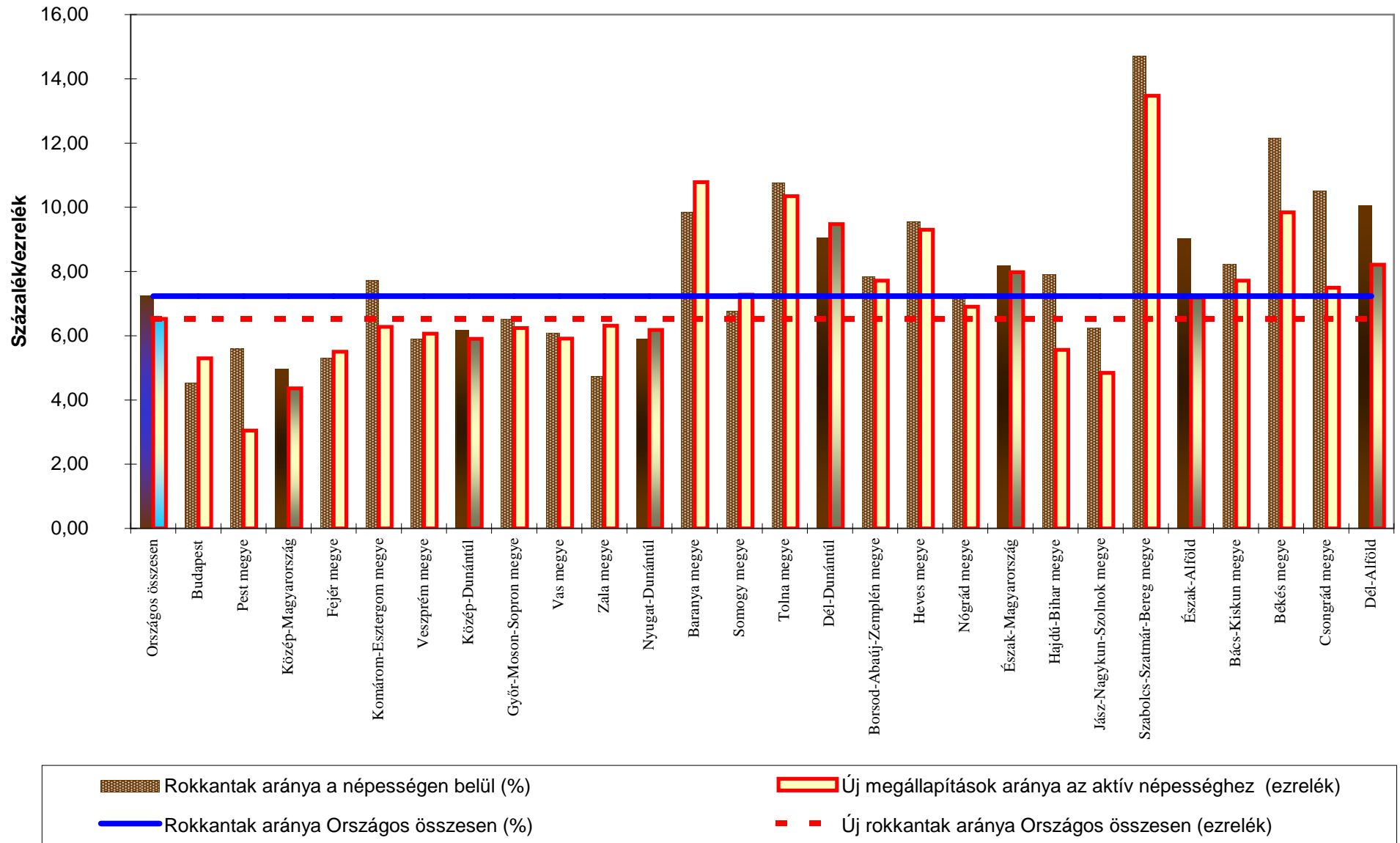
17/*. Táblázat

Új rokkantsági nyugdíjasok és rehabilitációs járadékosok csoportjellemezői nemenként - 2009
Rokkantak és járadékosok együtt, figyelembe véve a kereset nélküli éveket is

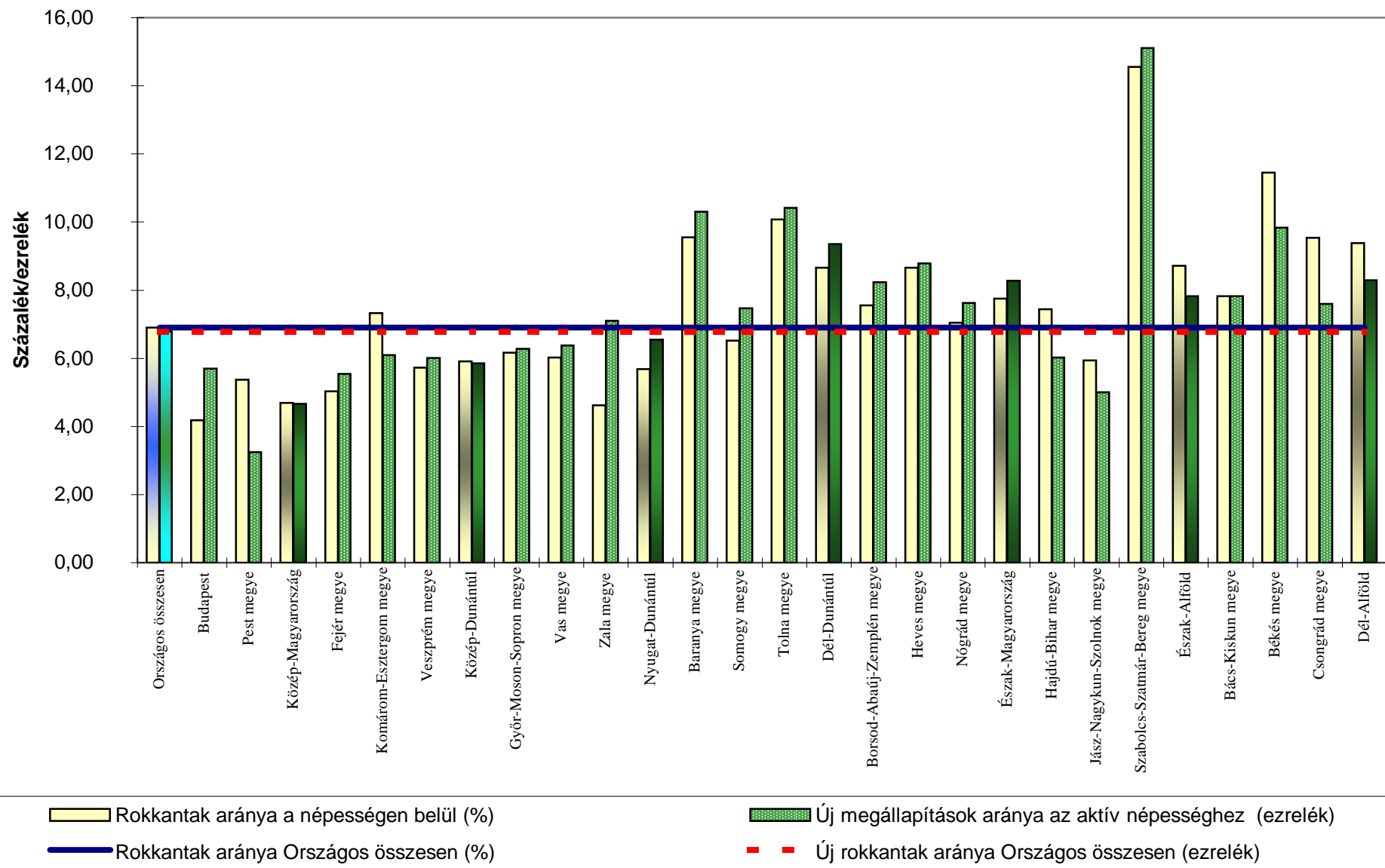
Nem: CLUS10	férfi			nő			Együtt		
	Eset	Átlag	Szórás	Eset	Átlag	Szórás	Eset	Átlag	Szórás
7									
Nyugd. életkor	929	42,4	9,5	1 311	45,0	7,6	2 240	43,9	8,7
Átlagkereset	928	86 162,1	35 258,3	1 308	82 275,9	28 937,0	2 236	83 888,8	31 764,0
Degr. kereset	928	86 159,0	35 242,4	1 308	82 274,1	28 925,4	2 236	83 886,4	31 750,6
Alapellátás*	928	53 368,6	22 804,9	1 308	52 597,3	19 317,5	2 236	52 917,4	20 834,4
Szolgálati idő	929	20,5	8,8	1 311	24,4	7,8	2 240	22,8	8,4
Jóév	929	14,0	2,5	1 311	14,3	2,3	2 240	14,2	2,2
8									
Nyugd. életkor	778	41,2	11,7	1 159	43,4	9,6	1 937	42,5	10,6
Átlagkereset	758	81 474,4	27 020,1	1 138	71 897,6	22 314,8	1 896	75 726,3	24 747,5
Degr. kereset	758	81 472,6	27 007,6	1 138	71 897,5	22 314,4	1 896	75 725,5	24 741,7
Alapellátás*	758	47 829,7	17 653,8	1 138	43 751,1	13 883,4	1 896	45 381,7	15 625,0
Szolgálati idő	778	14,1	8,3	1 159	18,5	8,4	1 937	16,7	8,7
Jóév	778	8,3	2,6	1 159	8,5	2,5	1 937	8,5	2,3
9									
Nyugd. életkor	1 214	47,8	7,3	1 073	46,9	7,0	2 287	47,4	7,0
Átlagkereset	1 211	91 732,1	29 615,1	1 073	81 061,8	28 613,9	2 284	86 719,3	29 625,4
Degr. kereset	1 211	91 732,1	29 615,1	1 073	81 054,2	28 553,2	2 284	86 715,7	29 598,7
Alapellátás*	1 211	58 916,9	21 078,9	1 073	51 172,6	18 785,6	2 284	55 278,7	20 399,6
Szolgálati idő	1 214	22,7	7,6	1 073	22,4	6,5	2 287	22,6	6,9
Jóév	1 214	12,7	2,1	1 073	11,9	2,4	2 287	12,3	2,4
10									
Nyugd. életkor	6 624	51,8	5,1	4 016	51,9	4,6	10 640	51,8	5,3
Átlagkereset	6 624	112 572,7	42 042,9	4 015	105 972,2	40 329,5	10 639	110 081,7	41 526,3
Degr. kereset	6 624	112 552,7	41 931,8	4 015	105 964,1	40 294,2	10 639	110 066,3	41 442,6
Alapellátás*	6 624	83 583,9	33 359,3	4 015	77 153,8	30 787,2	10 639	81 157,3	32 560,7
Szolgálati idő	6 624	34,5	6,2	4 016	33,9	5,3	10 640	34,3	5,7
Jóév	6 624	19,5	0,0	4 016	19,3	1,4	10 640	19,4	1,0
*CLUS10									
Nyugd. életkor	17 061	49,4	7,3	14 221	48,2	7,4	31 282	48,9	7,0
Átlagkereset	17 014	100 277,8	36 705,5	14 178	85 746,8	32 959,8	31 192	93 672,9	35 791,0
Degr. kereset	17 014	100 267,2	36 638,5	14 178	85 743,7	32 940,4	31 192	93 665,7	35 744,7
Alapellátás*	17 014	68 358,1	29 652,1	14 178	56 854,5	25 405,1	31 192	63 129,3	28 385,6
Szolgálati idő	17 042	26,5	10,0	14 212	24,9	9,1	31 254	25,8	9,5
Jóév	17 061	14,3	5,4	14 221	12,6	5,9	31 282	13,5	5,7

* A rehabilitációs járadékosok esetén alapellátás=járadék/1,2

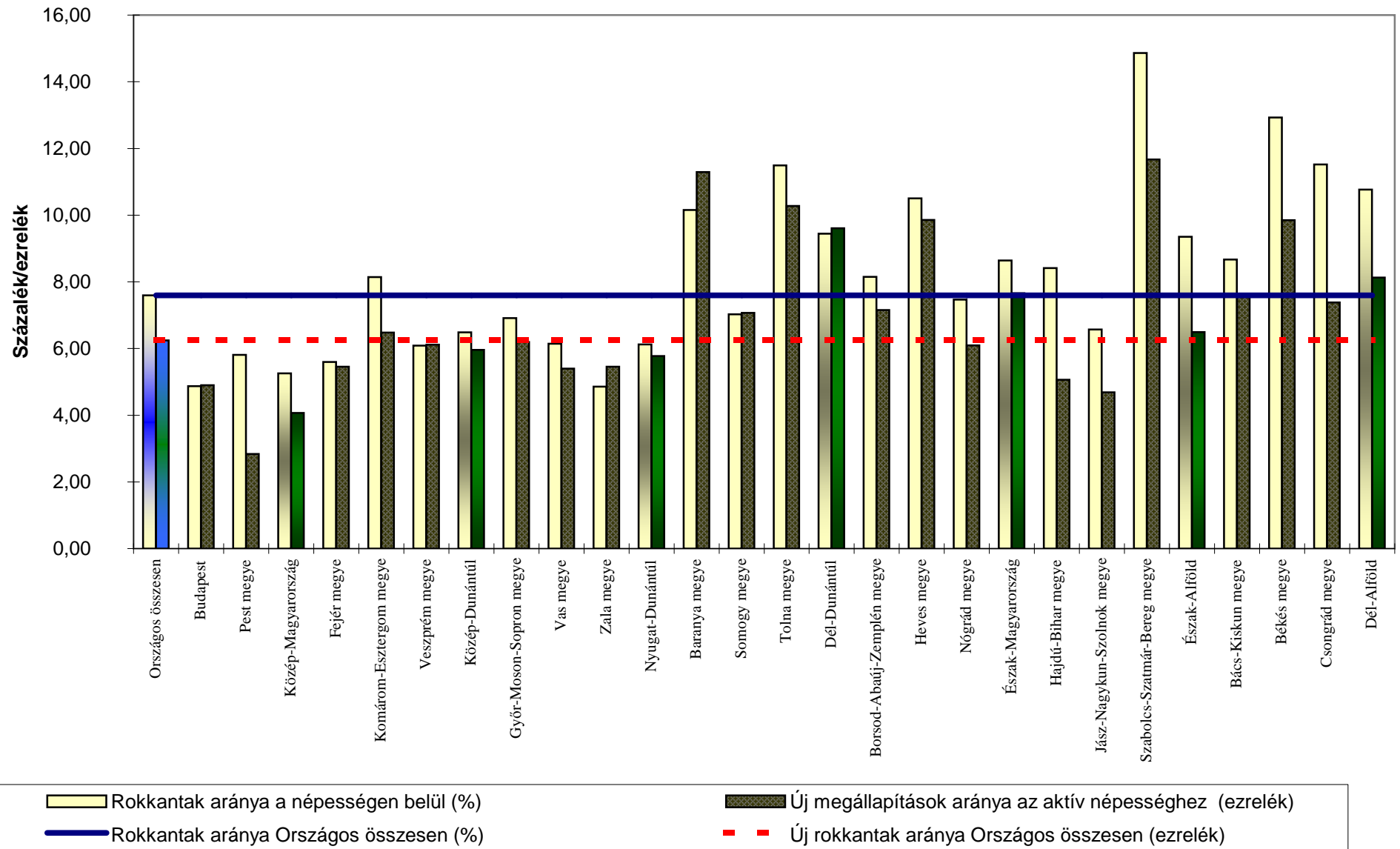
1. Ábra
Új rokkantsági nyugdíjasok és rehabilitációs járadékosok arányai az aktív (aktív korú, de nem rokkantnyugdíjas) népességben belül - 2009



2/f. Ábra
Új rokkantsági nyugdíjas és rehabilitációs járadékos férfiak aránya az aktív (aktív korú, de nem rokkantnyugdíjas) népességben belül - 2009

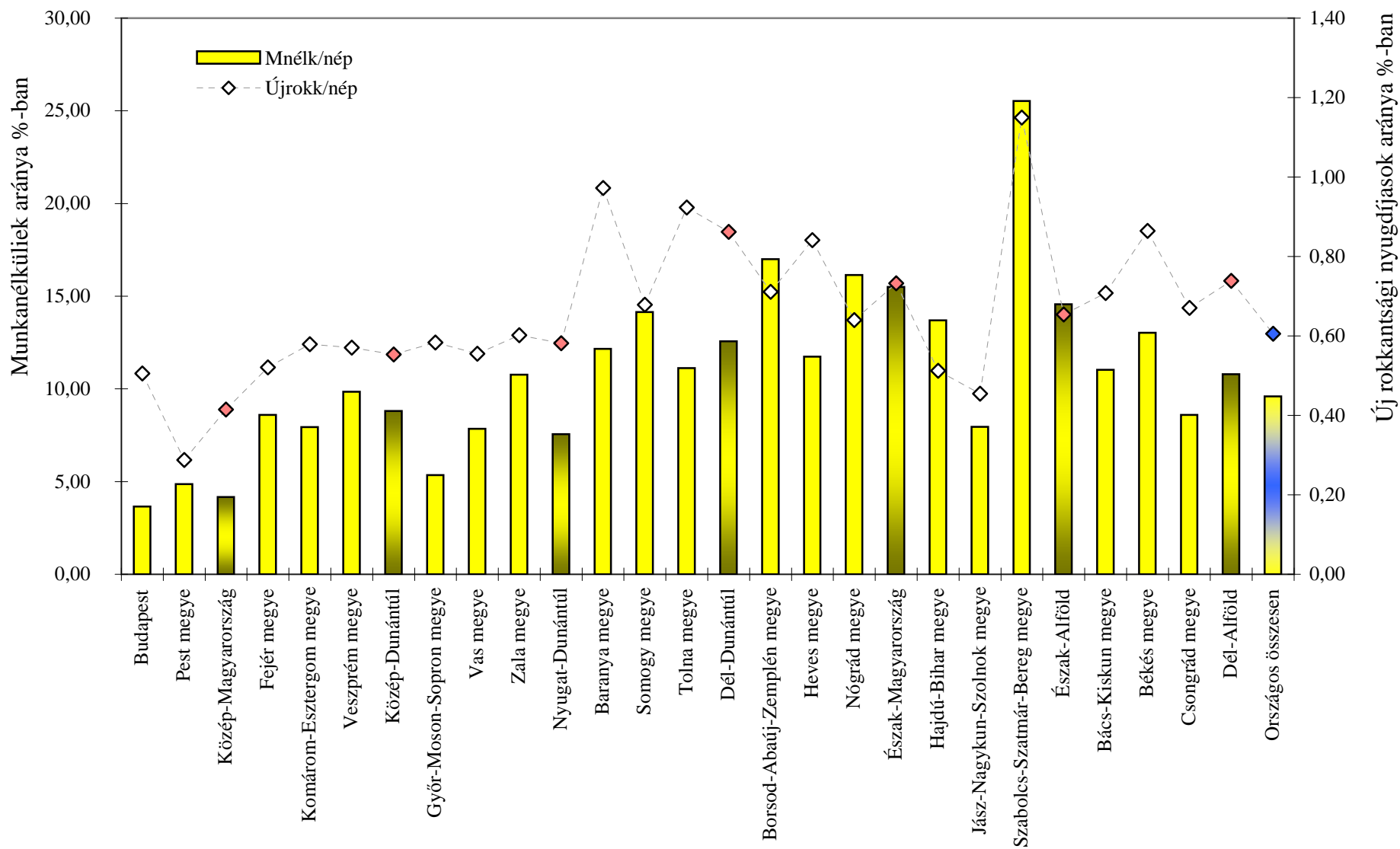


2/n. Ábra
Új rokkantsági nyugdíjas és rehabilitációs járadékos nők aránya az aktív (aktív korú, de nem rokkantnyugdíjas) népességben belül - 2009

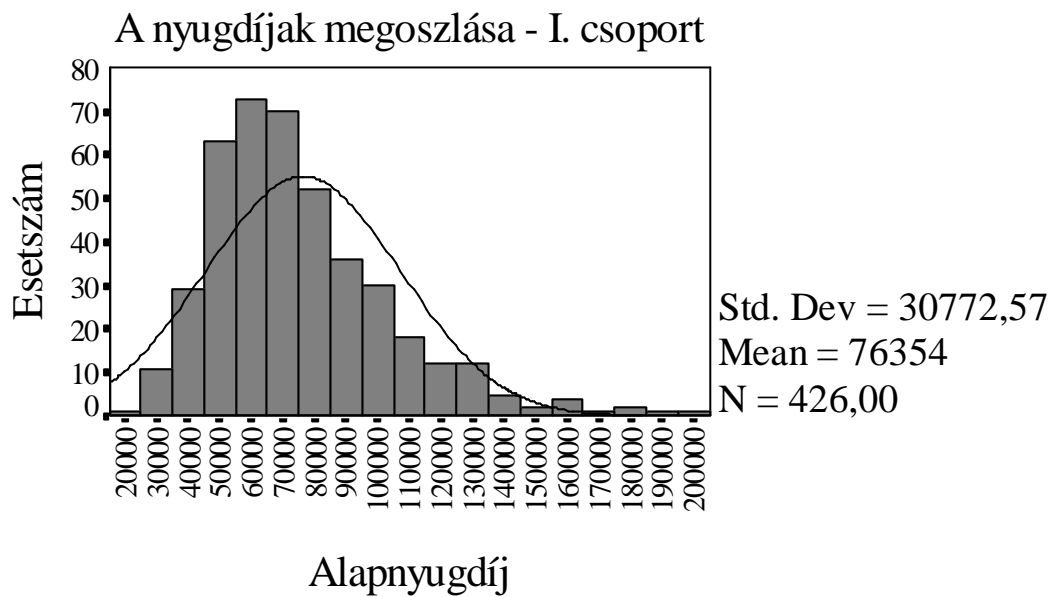


3. Ábra

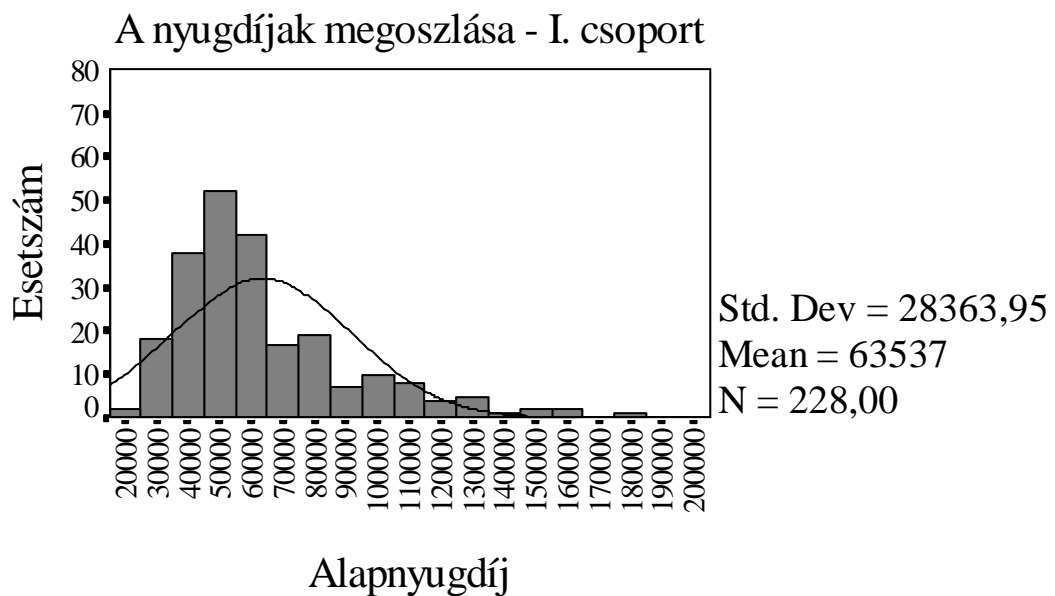
Új rokkantsági nyugdíjasok és rehabilitációs járadékosok valamint a munkanélküliek (férfiak és nők) aránya %-ban az aktív korú népességben belül - 2009



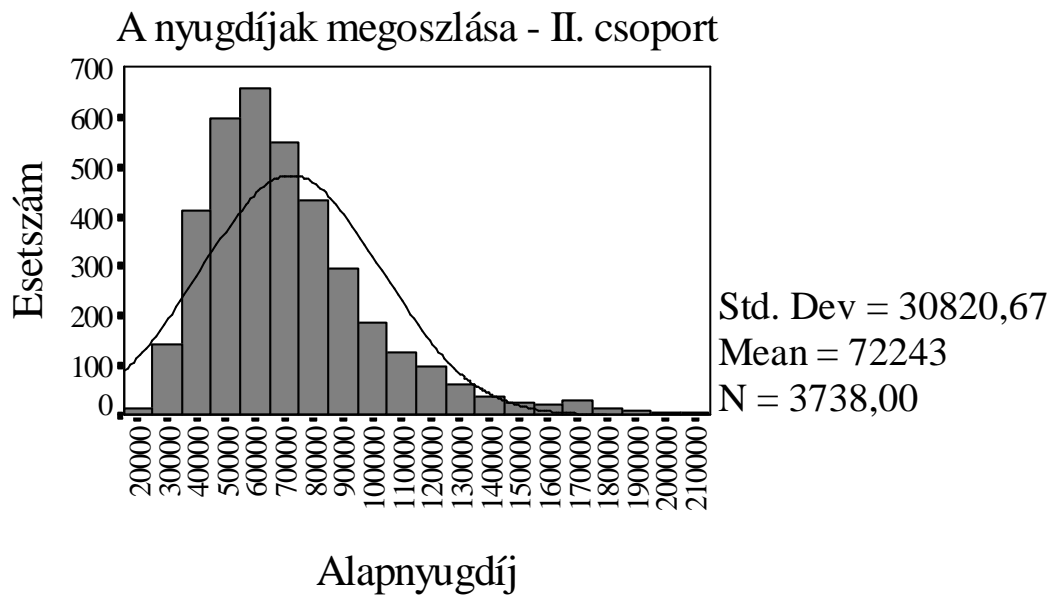
4/f. Ábra: Rokkantsági nyugdíjasok - 2009 - férfiak



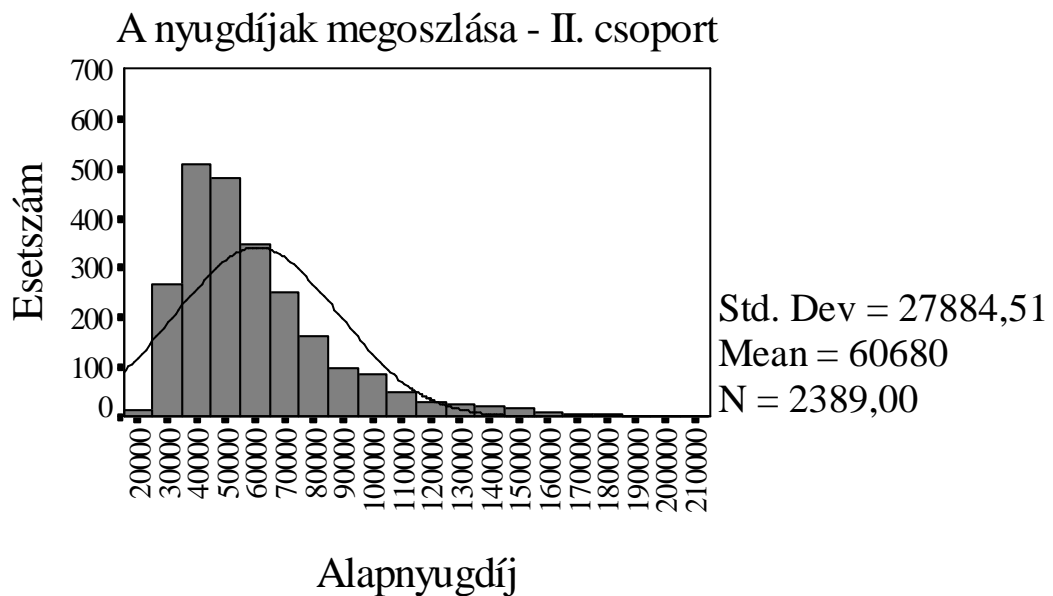
4/n. Ábra: Rokkantsági nyugdíjasok - 2009 - nők



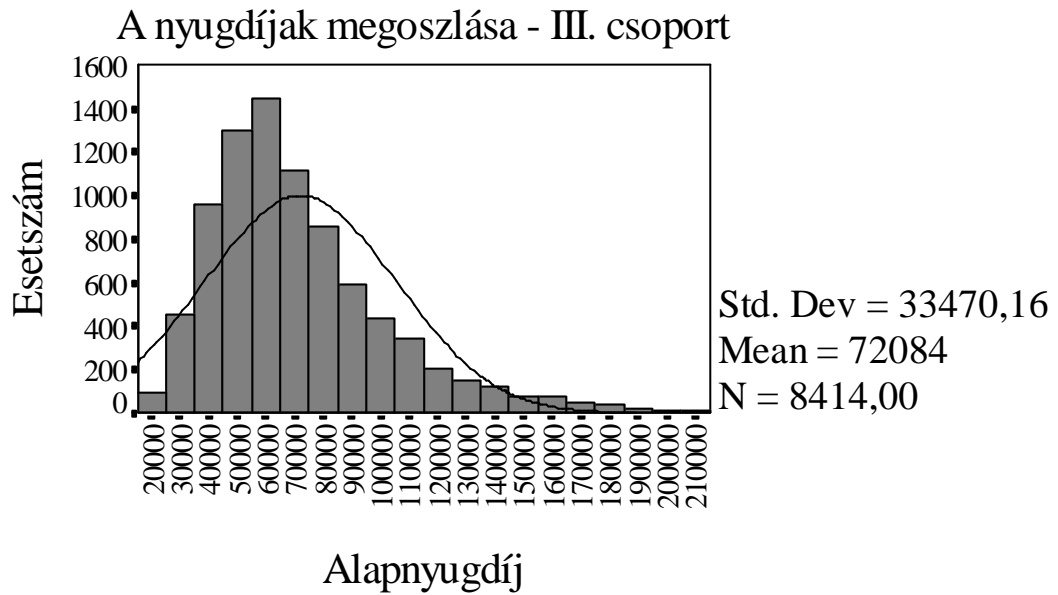
5/f. Ábra: Rokkantsági nyugdíjasok - 2009 - férfiak



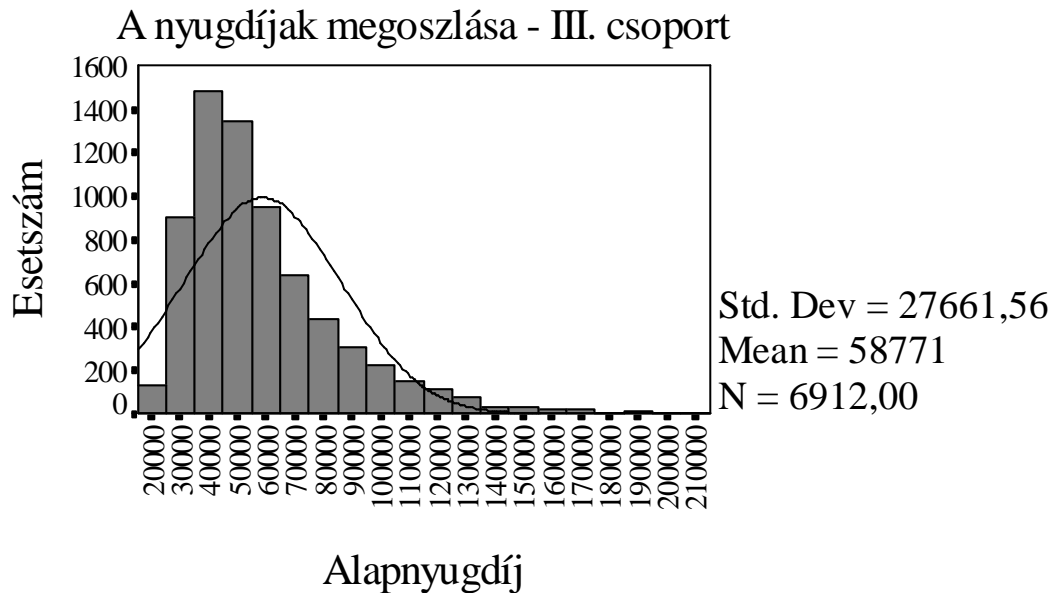
5/n. Ábra: Rokkantsági nyugdíjasok - 2009 - nők



6/f. Ábra: Rokkantsági nyugdíjasok - 2009 - férfiak

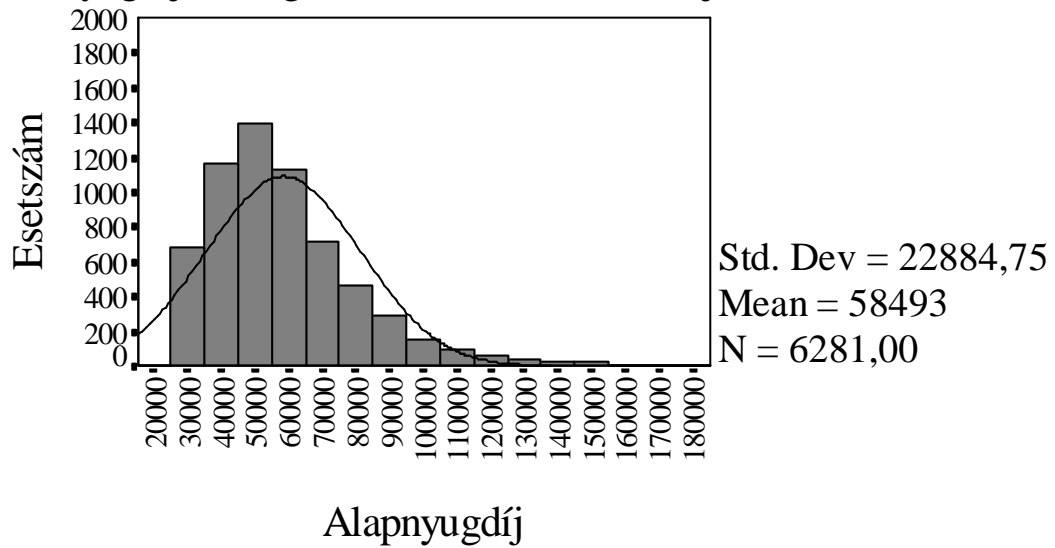


6/n. Ábra: Rokkantsági nyugdíjasok - 2009 - nők



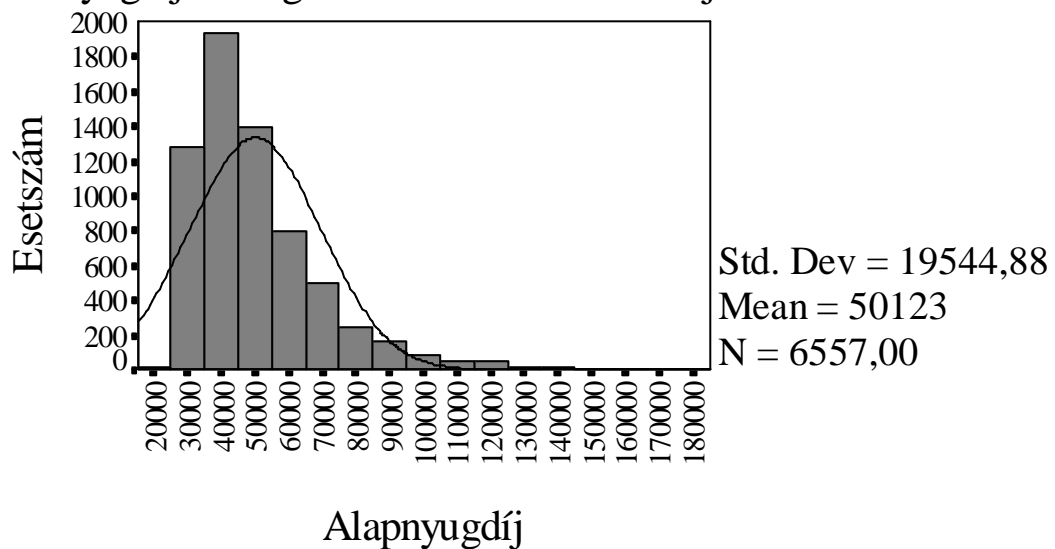
7/f. Ábra: Rokkantsági nyugdíjasok - 2009 - férfiak

A nyugdíjak megoszlása - Rehabilitációs járadék



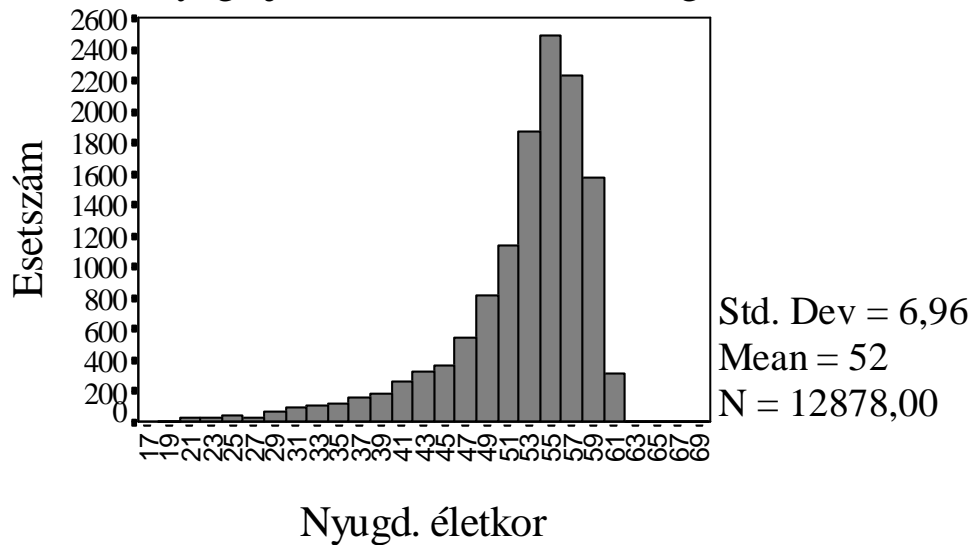
7/n. Ábra: Rokkantsági nyugdíjasok - 2009 - nők

A nyugdíjak megoszlása - Rehabilitációs járadék



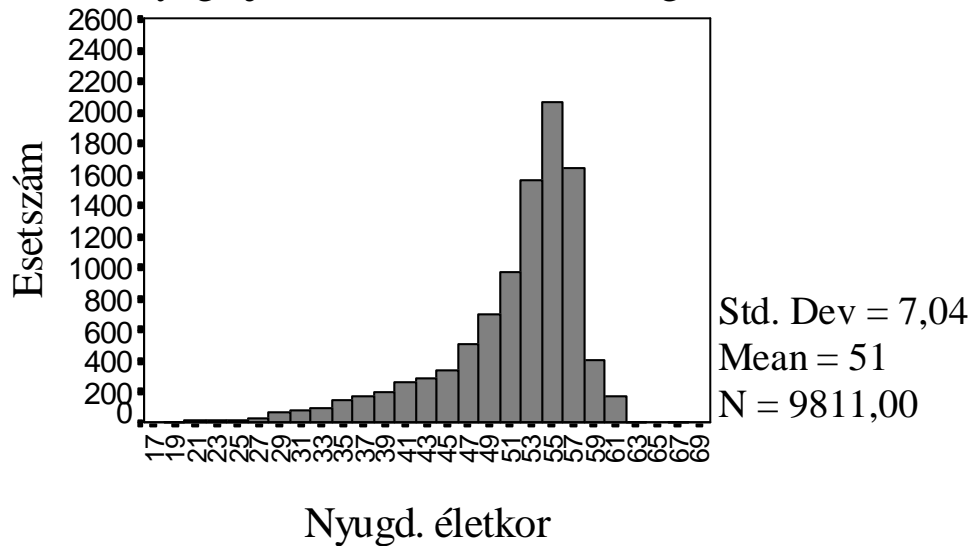
8/f. Ábra: Rokkantsági nyugdíjasok - 2009

Férfiak nyugdíjazáskori életkorának megoszlása

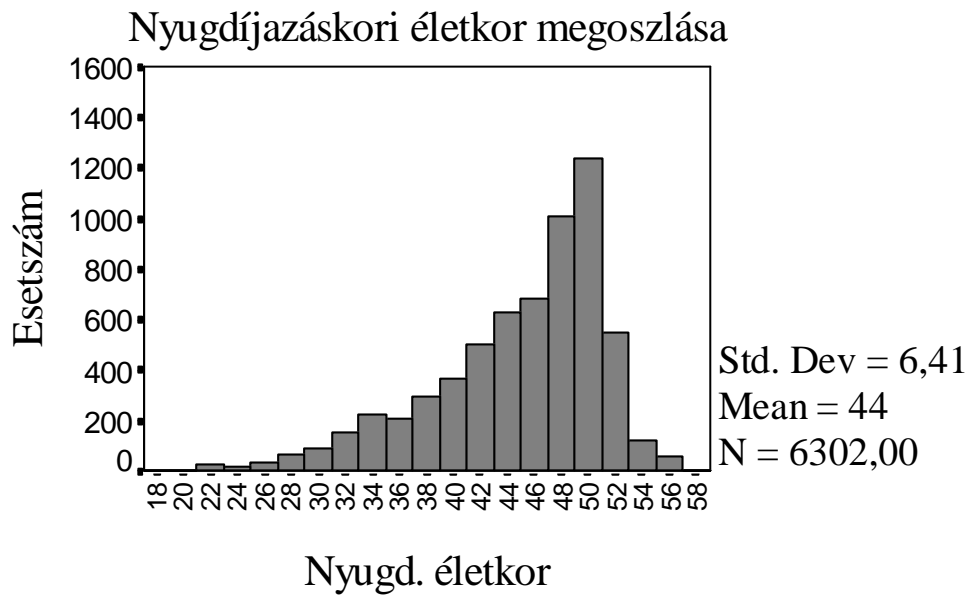


8/n. Ábra: Rokkantsági nyugdíjasok - 2009

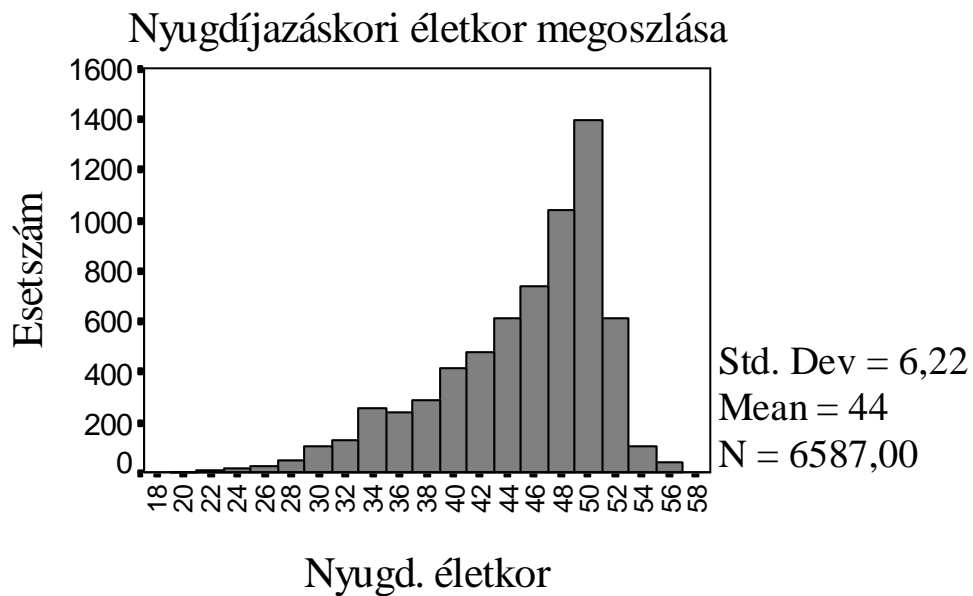
Nők nyugdíjazáskori életkorának megoszlása



9/f. Ábra: Rehabilitációs járadékosok- 2009 - Férfiak

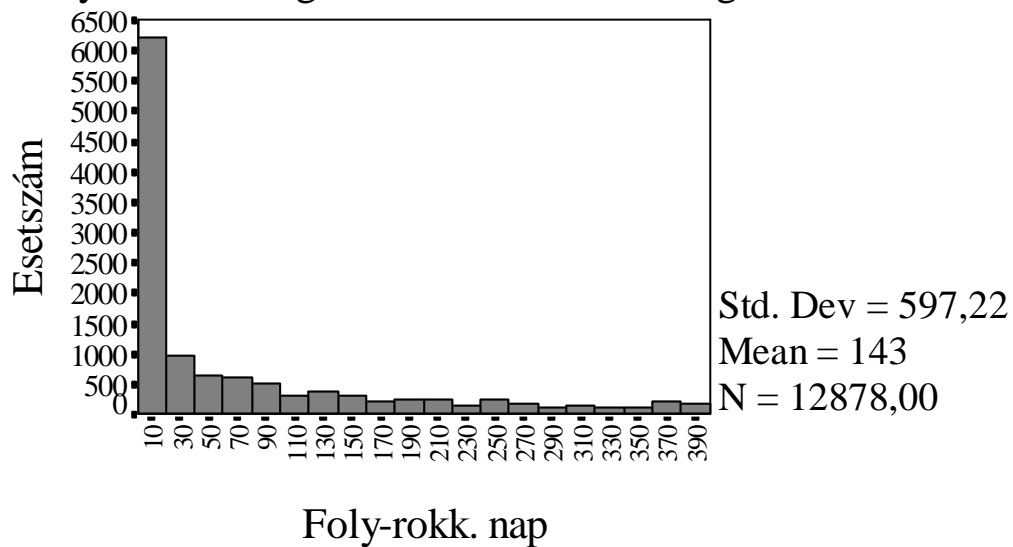


9/n. Ábra: Rehabilitációs járadékosok - 2009 - Nők



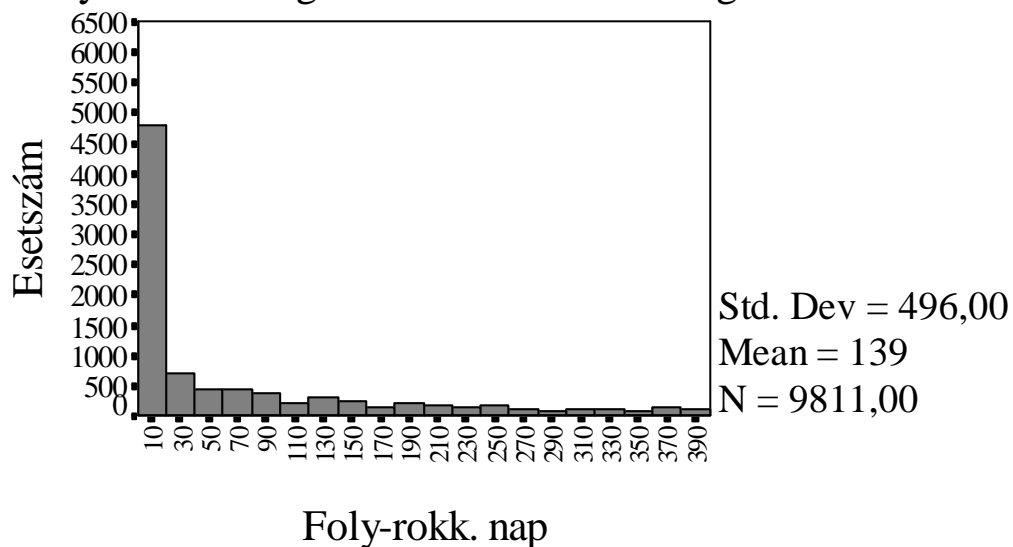
10/f. Ábra: Rokkantsági nyugdíjasok - 2009 - Férfiak

A folyósítás és megrokkánás közötti idő megoszlása



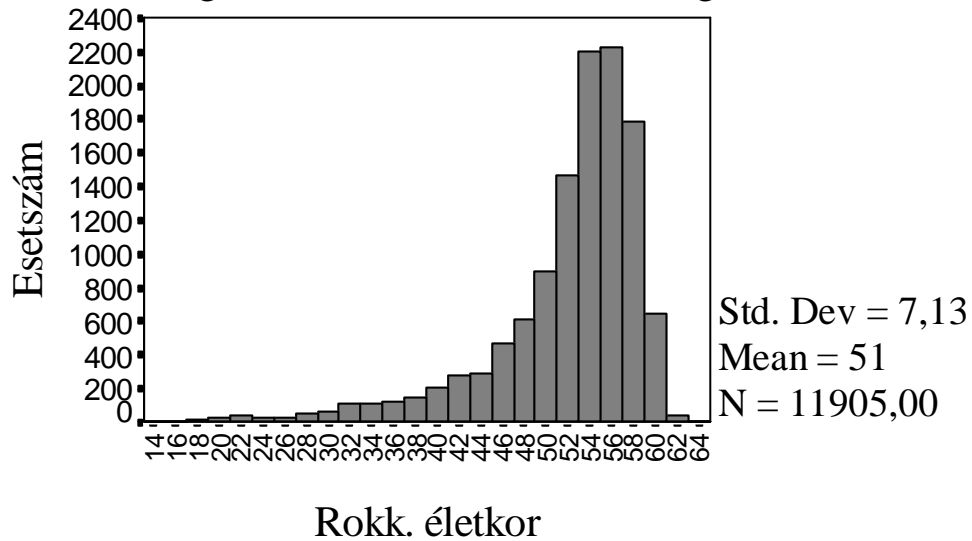
10/n. Ábra: Rokkantsági nyugdíjasok - 2009 - Nők

A folyósítás és megrokkánás közötti idő megoszlása



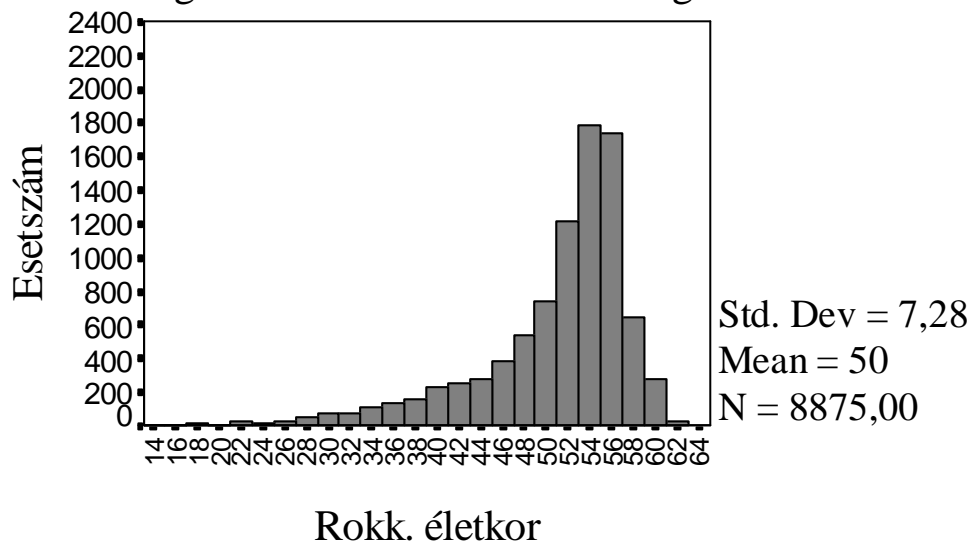
11/f. Ábra: Rokkantsági nyugdíjasok - 2009

Férfiak megrokkánáskori életkorának megoszlása

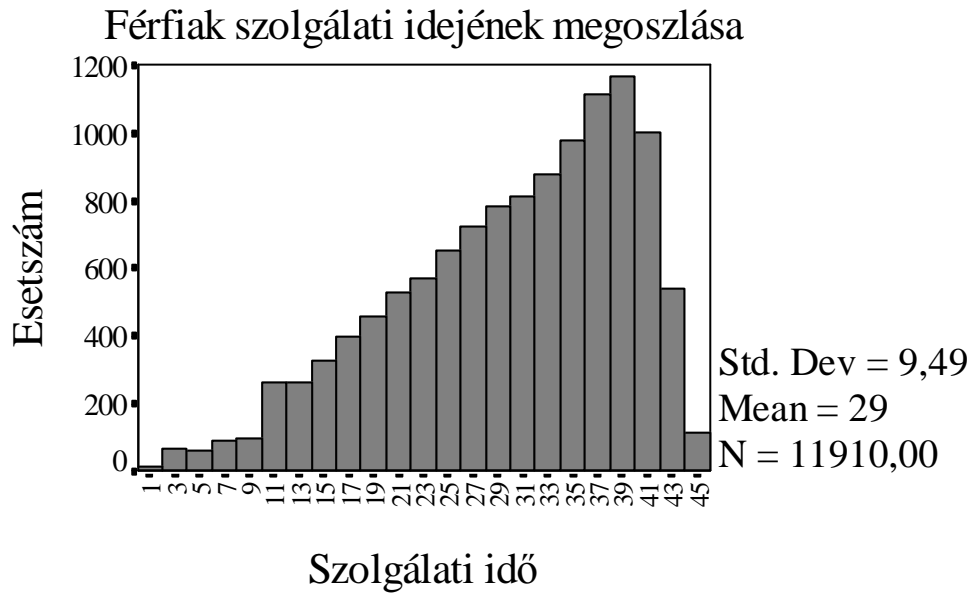


11/n. Ábra: Rokkantsági nyugdíjasok - 2009

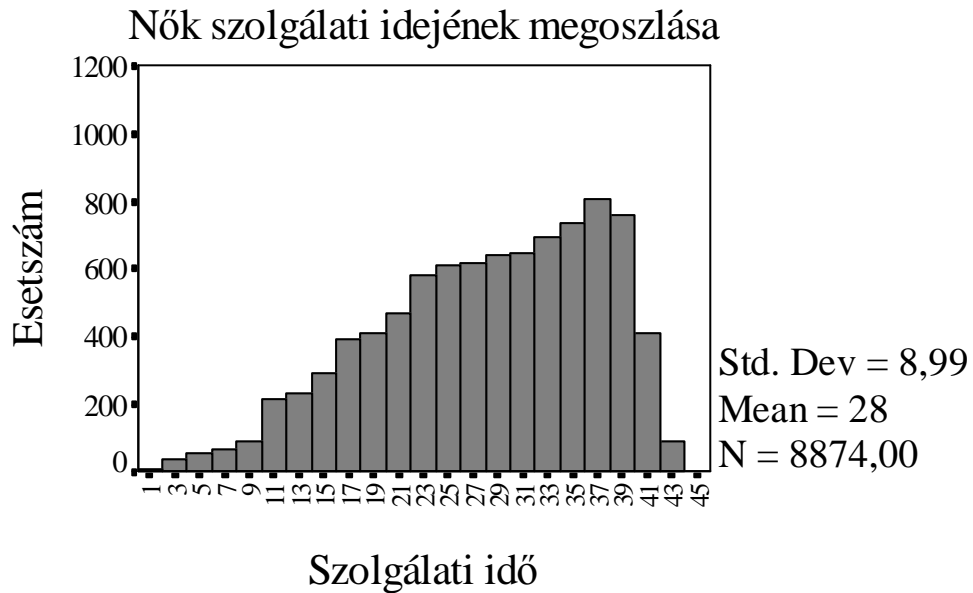
Nők megrokkánáskori életkorának megoszlása



12/f. Ábra: Rokkantsági nyugdíjasok - 2009

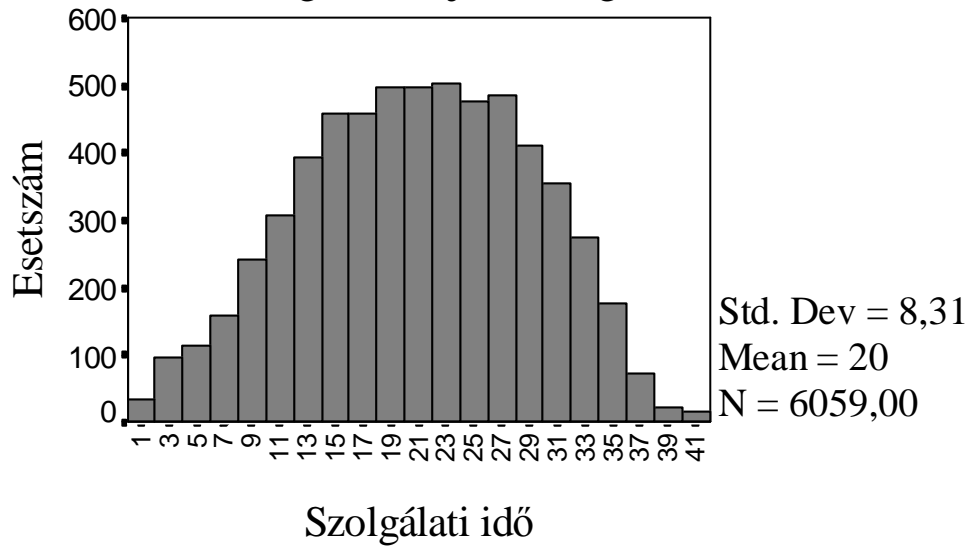


12/n. Ábra: Rokkantsági nyugdíjasok - 2009



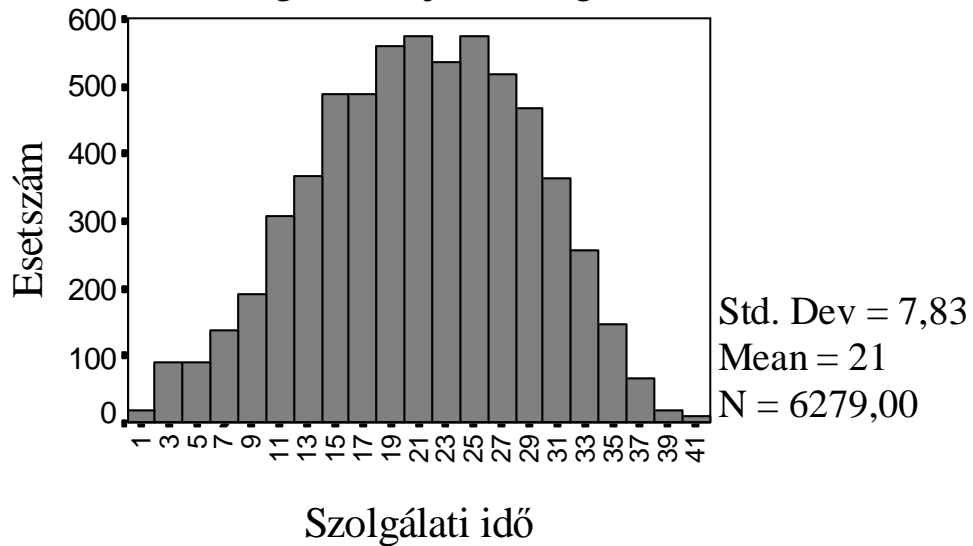
13/f. Ábra: Rehabilitációs járadék - 2009

Férfiak szolgálati idejének megoszlása

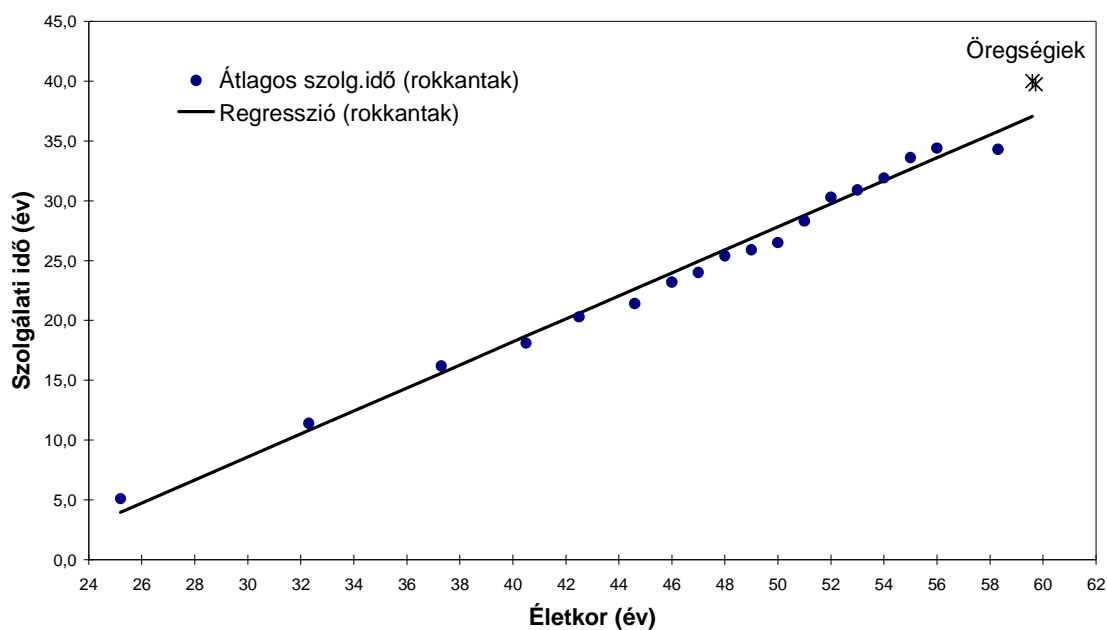


13/n. Ábra: Rehabilitációs járadék - 2009

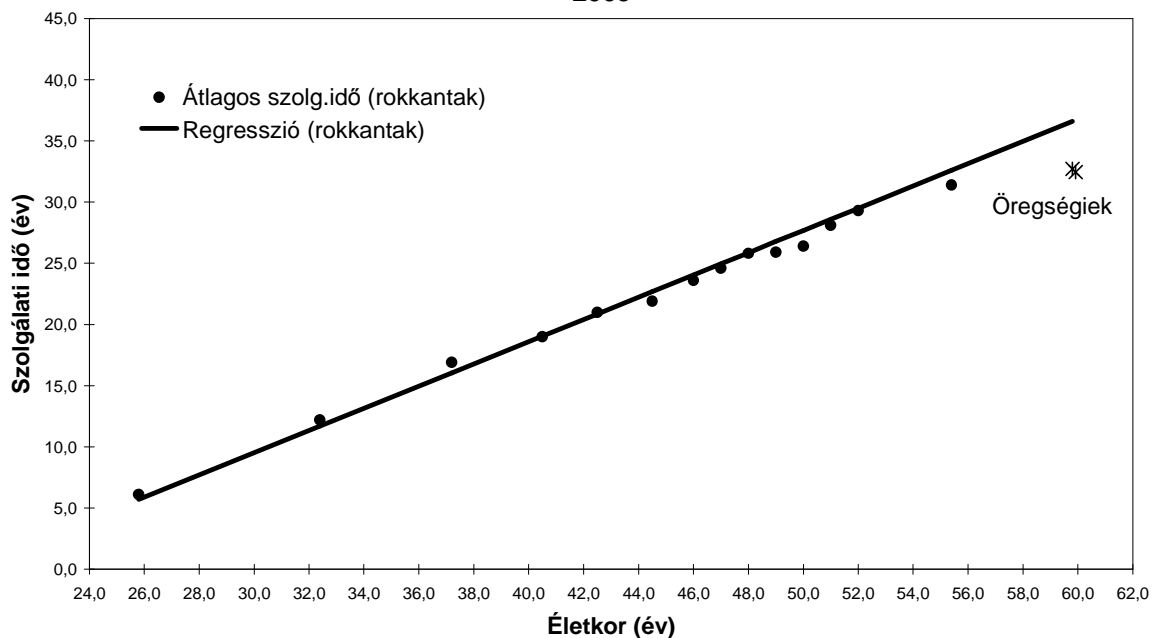
Nők szolgálati idejének megoszlása



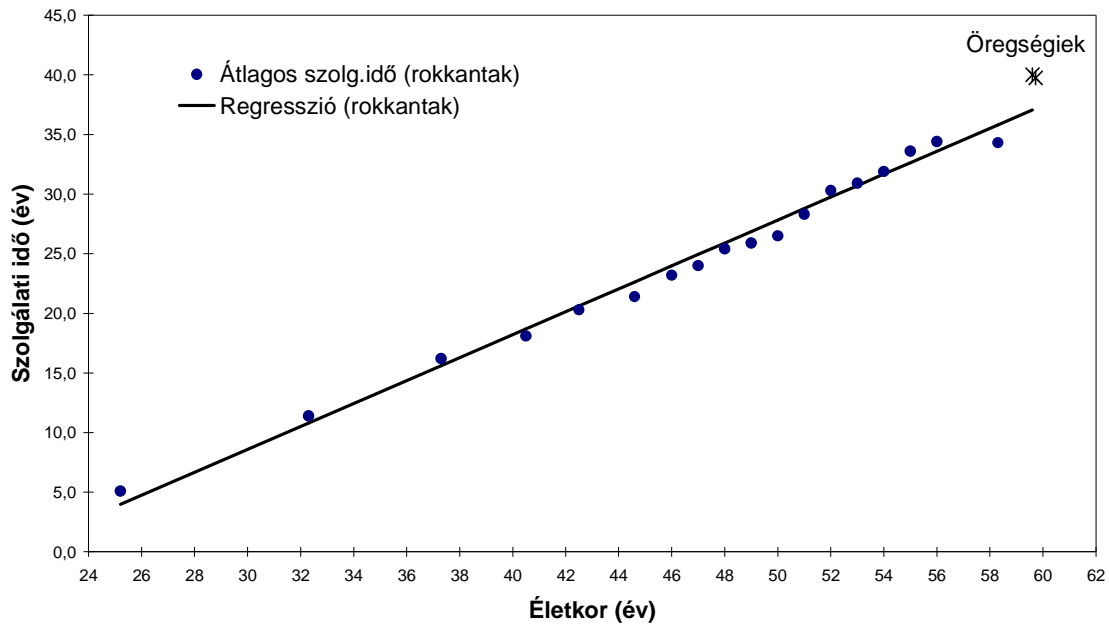
14/f. Ábra
Új rokkantsági nyugdíjas férfiak szolgálati ideje az életkor függvényében - 2009



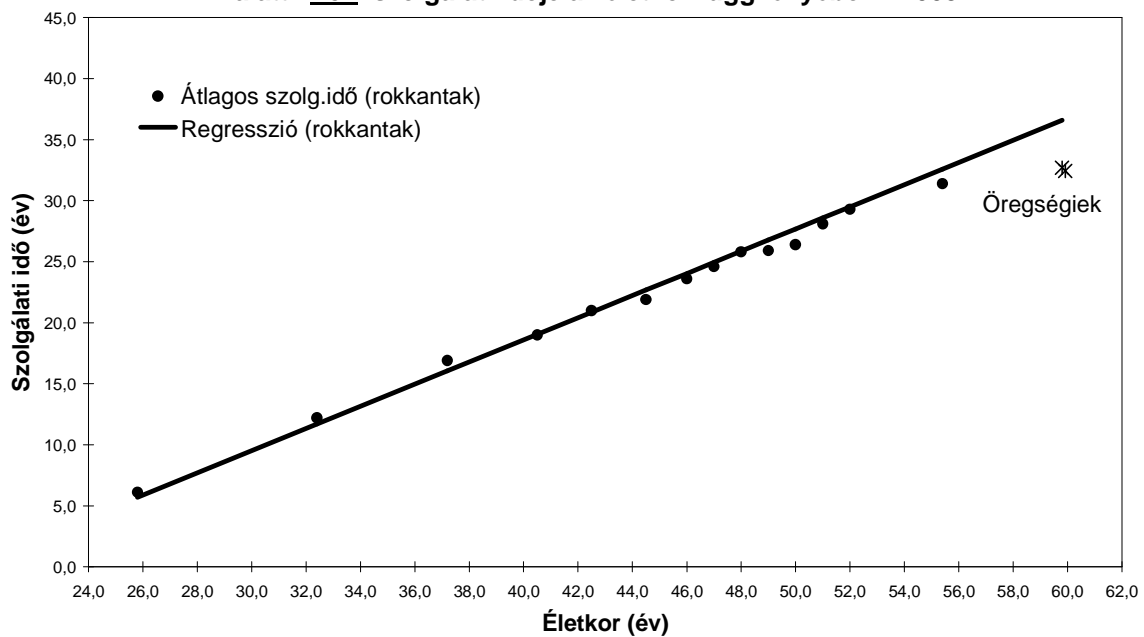
14/n. Ábra
Új rokkantsági nyugdíjas nők szolgálati ideje az életkor függvényében - 2009



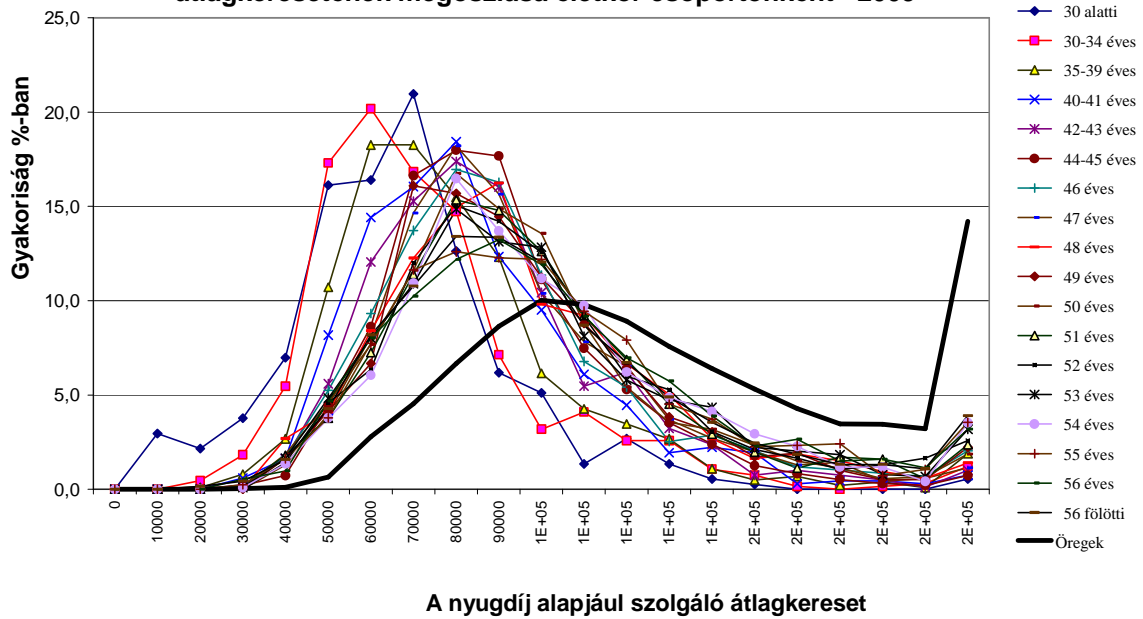
14/f. Ábra
 Új rokkantsági nyugdíjas és rehabilitációs járadékban részesülő, 60 év alatti férfiak szolgálati ideje az életkor függvényében - 2009



14/n. Ábra
 Új rokkantsági nyugdíjas és rehabilitációs járadékban részesülő, 60 év alatti nők szolgálati ideje az életkor függvényében - 2009

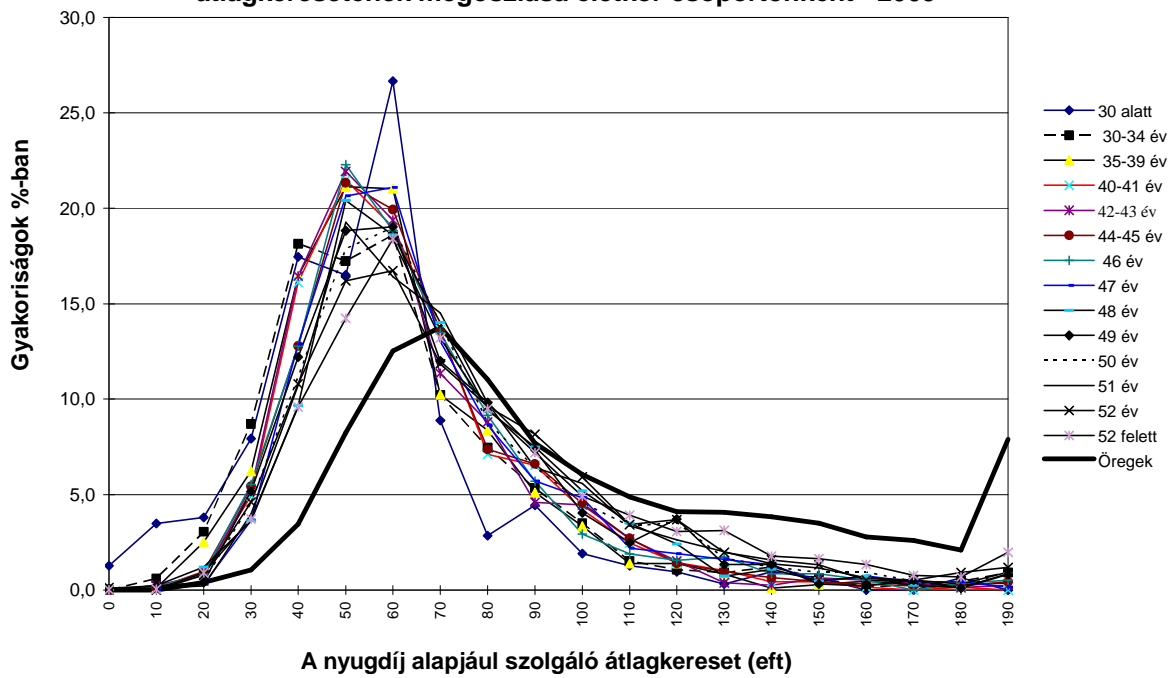


15. Ábra
Új rokkantsági nyugdíjas és rehabilitációs járadékos férfiak
átlagkeresetének megoszlása életkor csoportonként - 2009



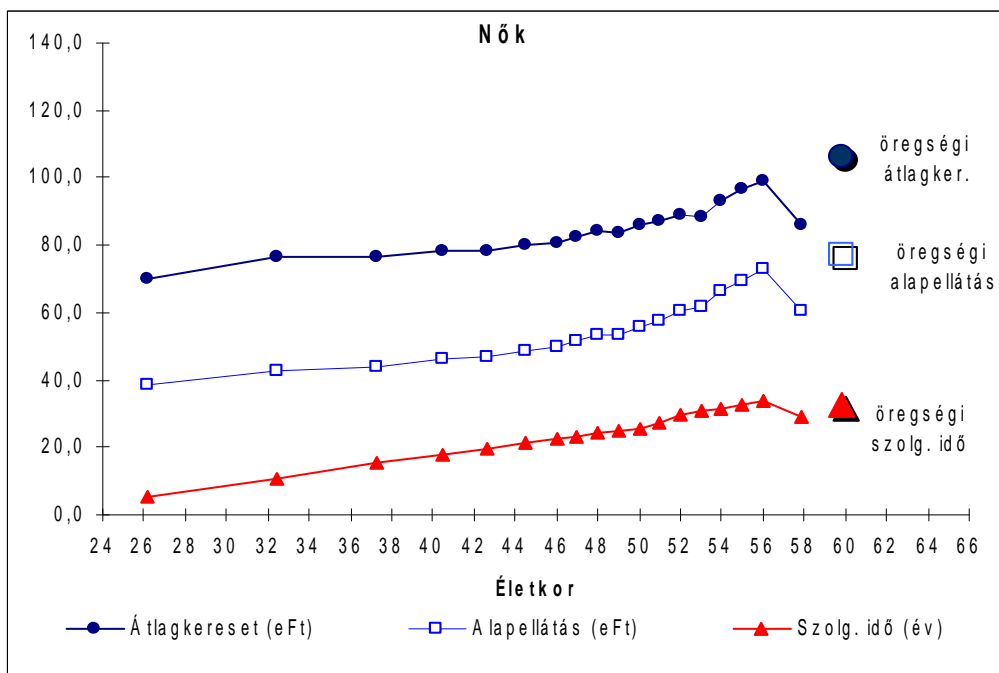
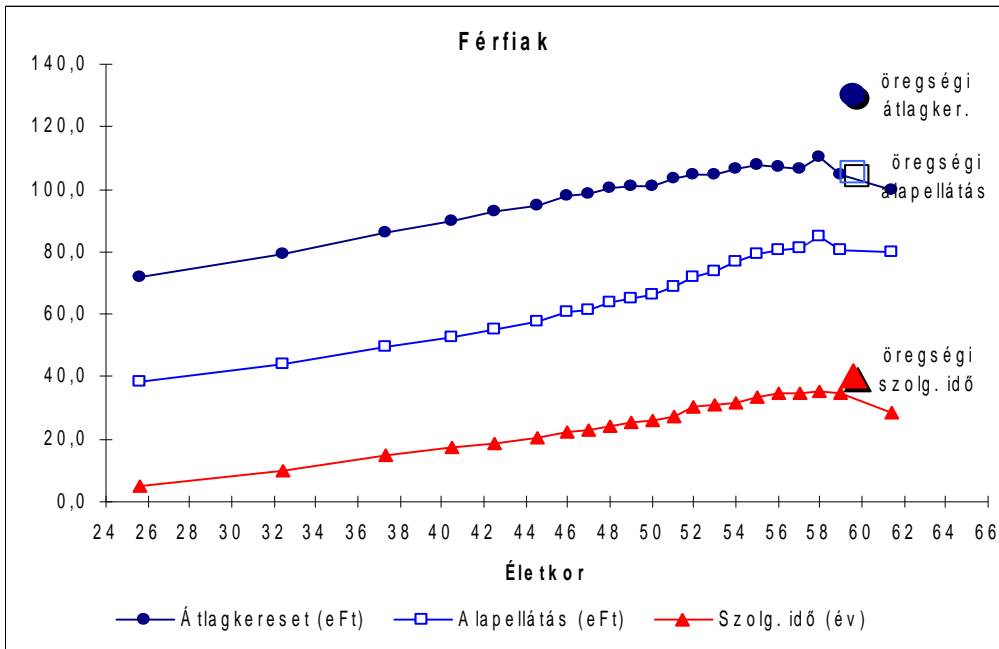
A nyugdíj alapjául szolgáló átlagkereset

16. Ábra
Új rokkantsági nyugdíjas és rehabilitációs járadékos nők
átlagkeresetének megoszlása életkor csoportonként - 2009



A nyugdíj alapjául szolgáló átlagkereset (eft)

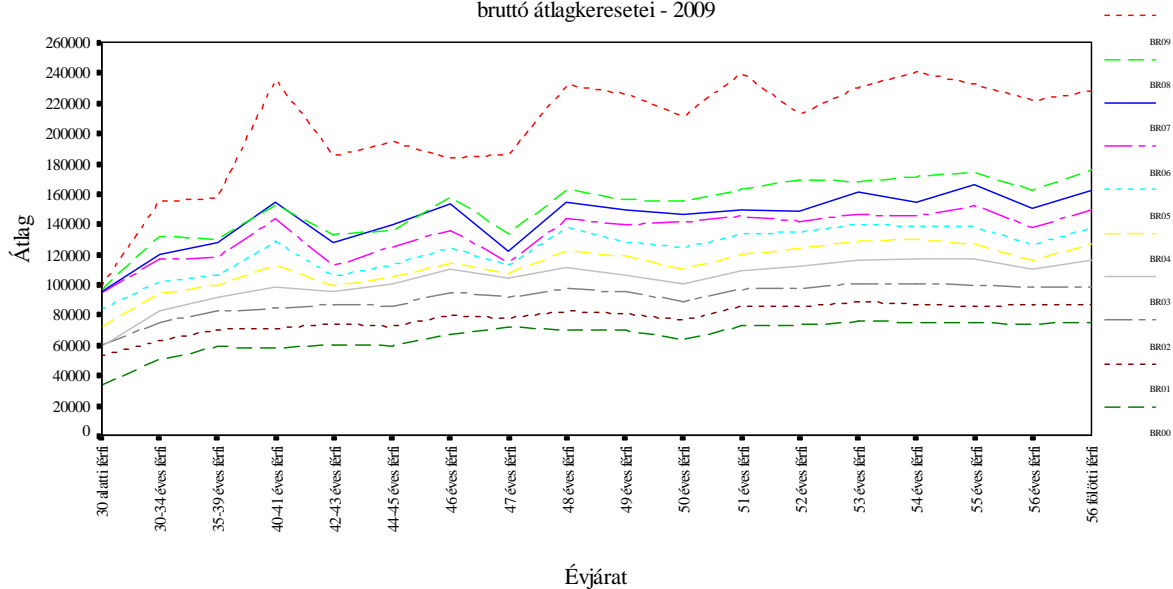
17. Ábra
Új rokkantsági nyugdíjasok és rehabilitációs járadékosok átlagkeresete, nyugdíja és
szolgálati ideje az életkor függvényében – 2009



18/f. Ábra - Férfiak

Rokkantsági nyugdíjasok és rehabilitációs járadékosok

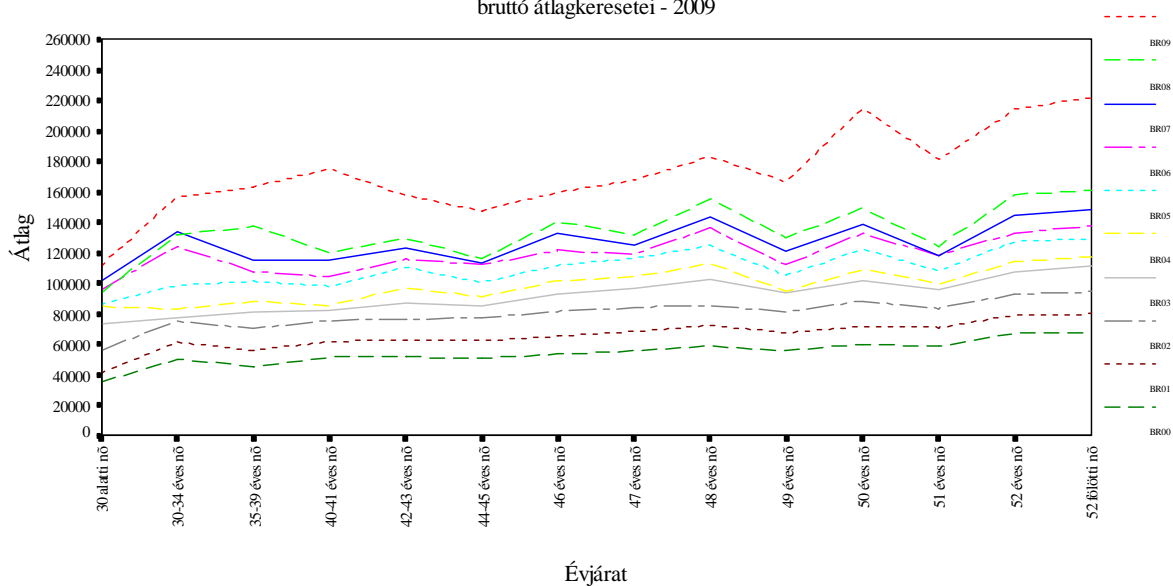
bruttó átlagkeresetei - 2009



18/n. Ábra - Nők

Rokkantsági nyugdíjasok és rehabilitációs járadékosok

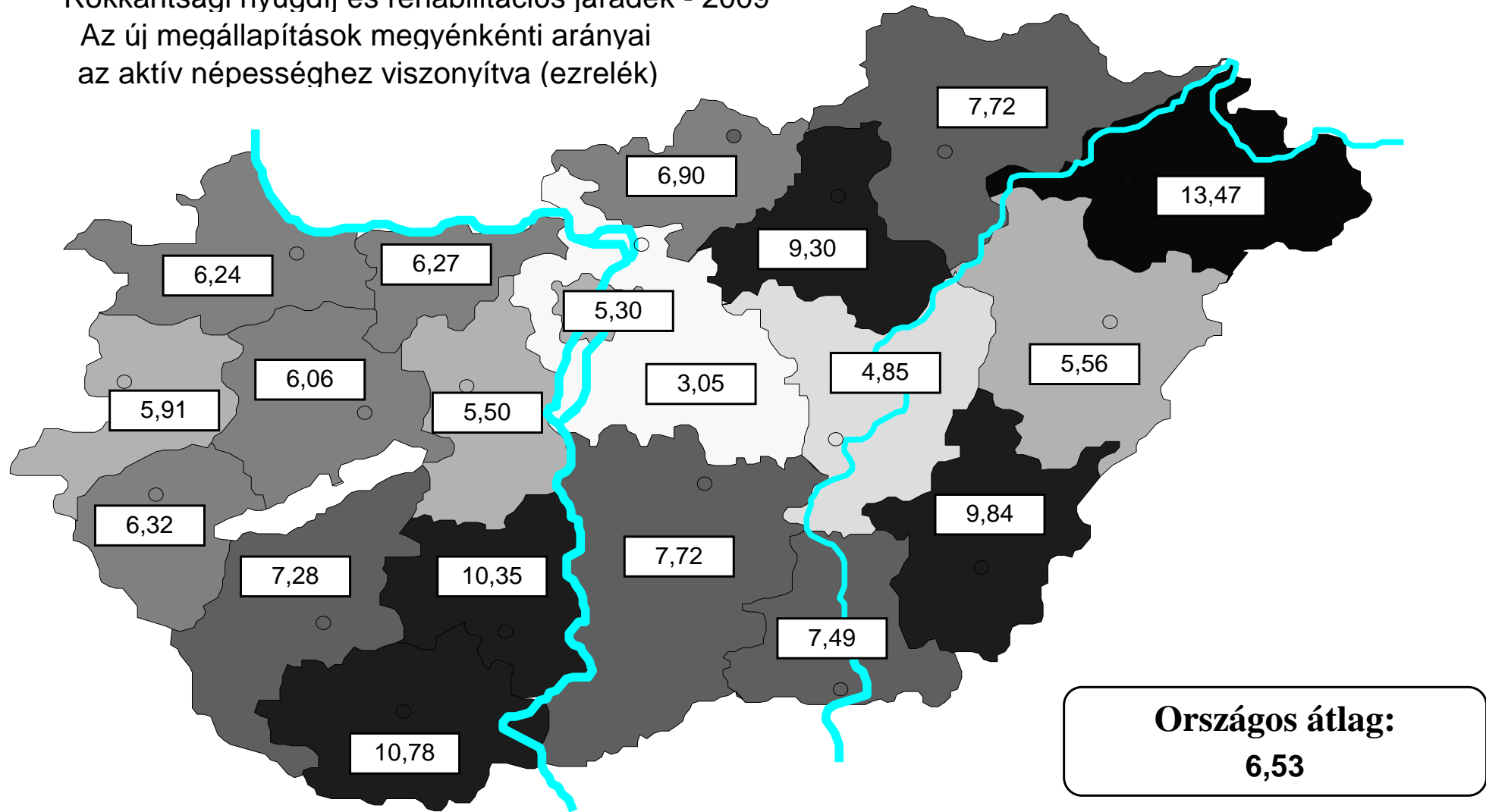
bruttó átlagkeresetei - 2009



1/m. Térkép

Rokkantsági nyugdíj és rehabilitációs járadék - 2009

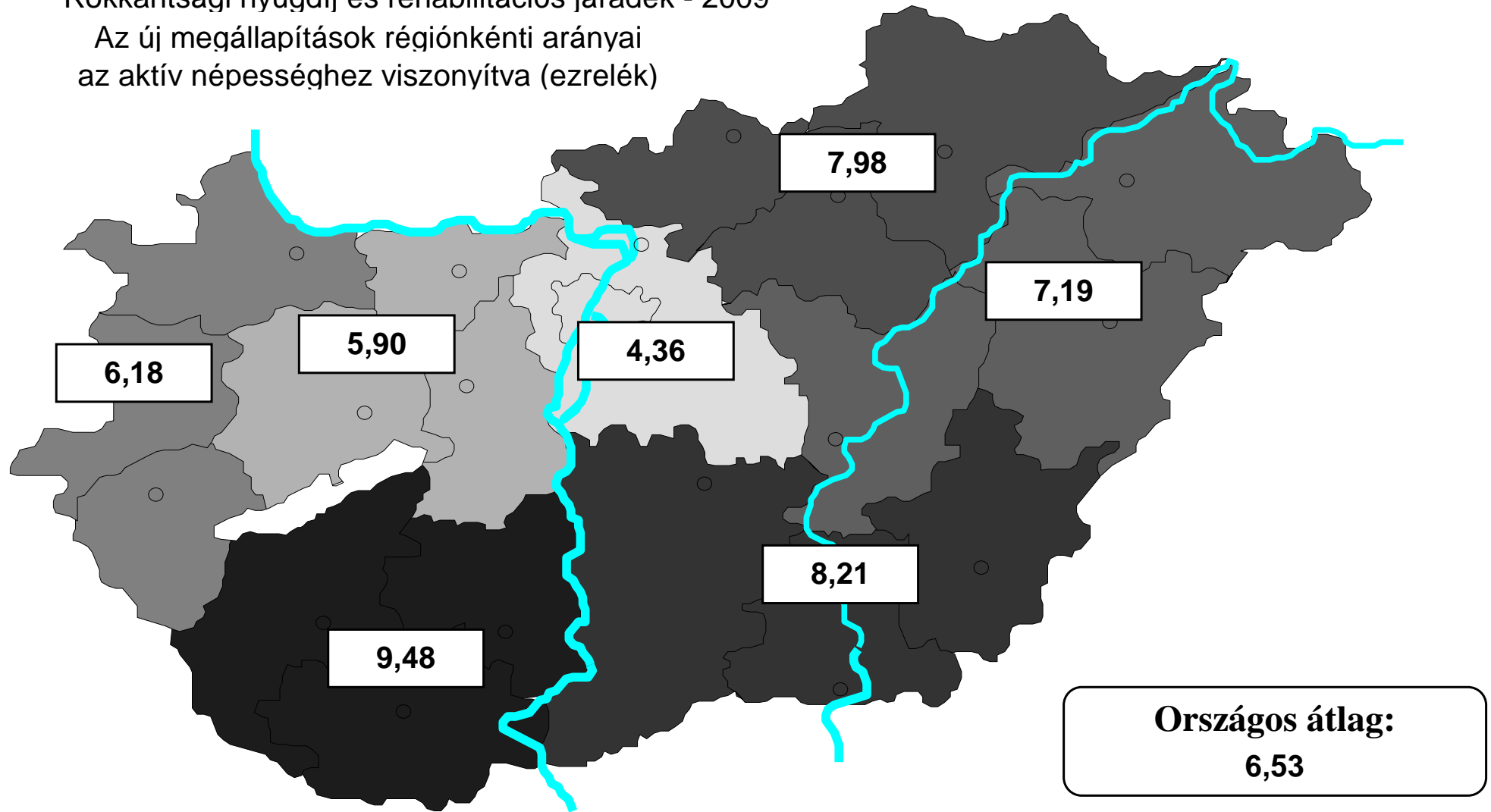
Az új megállapítások megyénkénti arányai az aktív népességhez viszonyítva (ezrelék)



1/r. Térkép

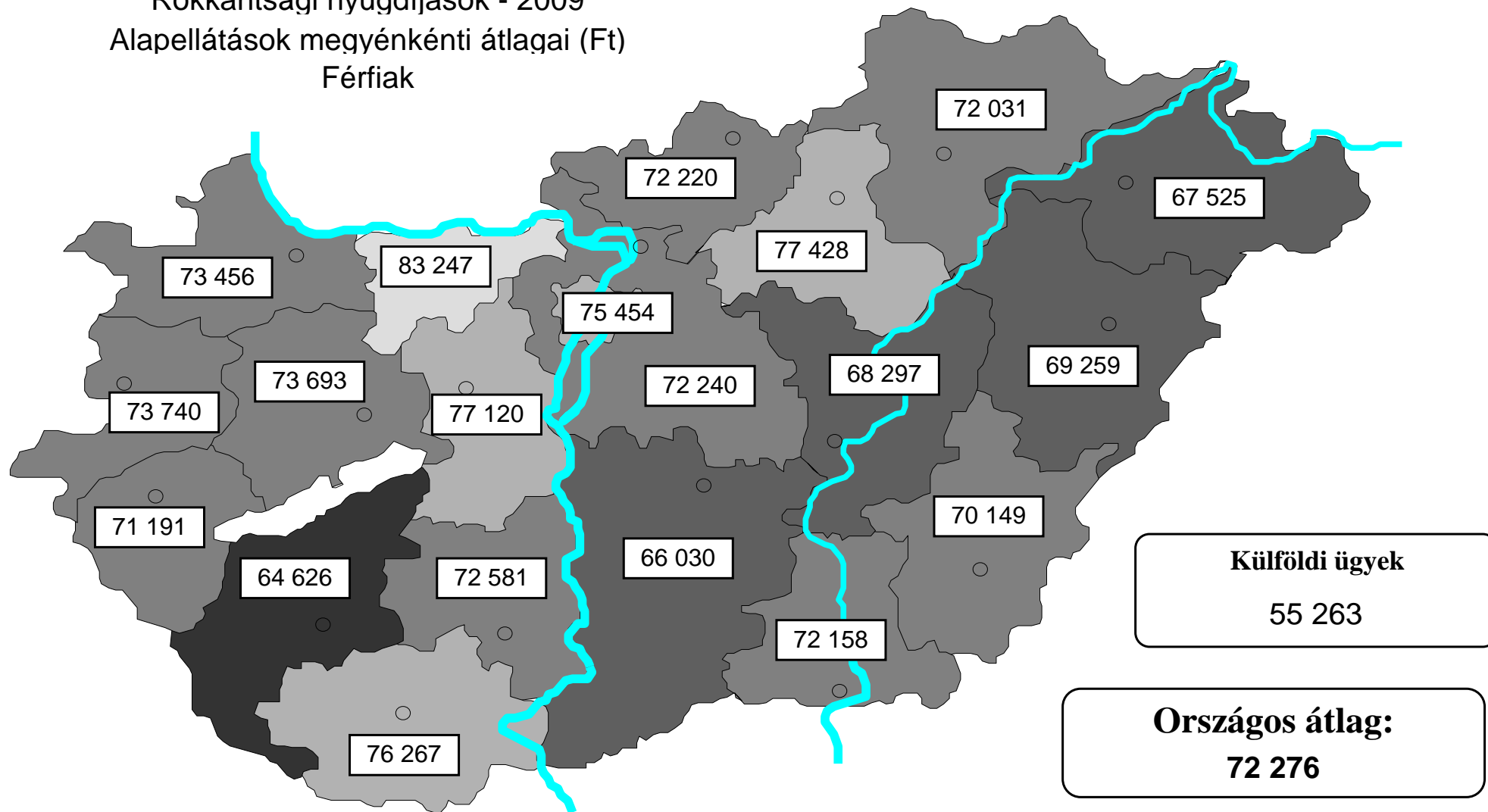
Rokkantsági nyugdíj és rehabilitációs járadék - 2009

Az új megállapítások régiókénti arányai az aktív népességhez viszonyítva (ezrelék)



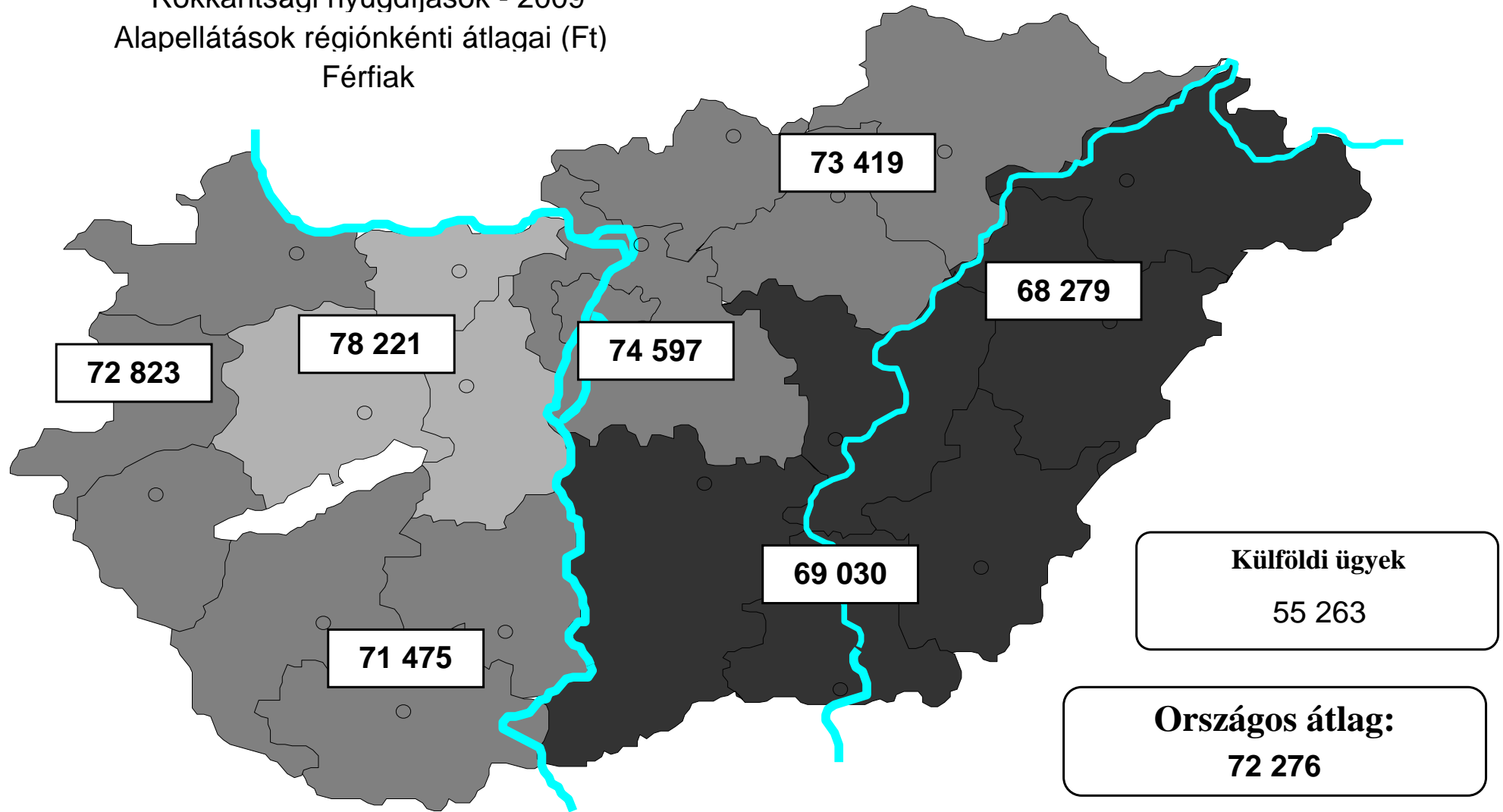
2/f. Térkép - megyék

Rokkantsági nyugdíjasok - 2009
Alapellátások megyénkénti átlagai (Ft)
Férfiak



2/f. Térkép - régiók

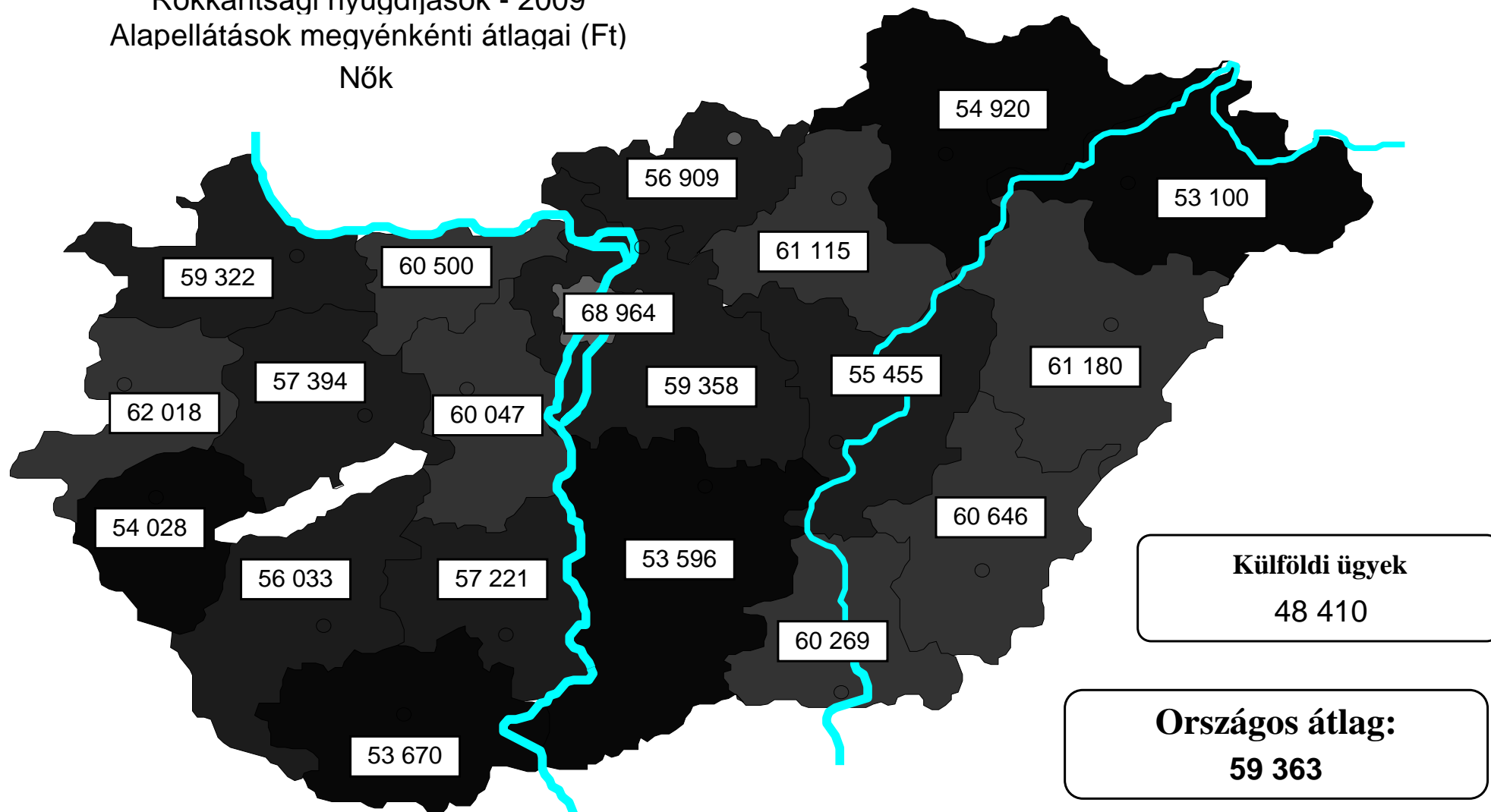
Rokkantsági nyugdíjasok - 2009
Alapellátások régiónkénti átlagai (Ft)
Férfiak



2/n. Térkép - megyék

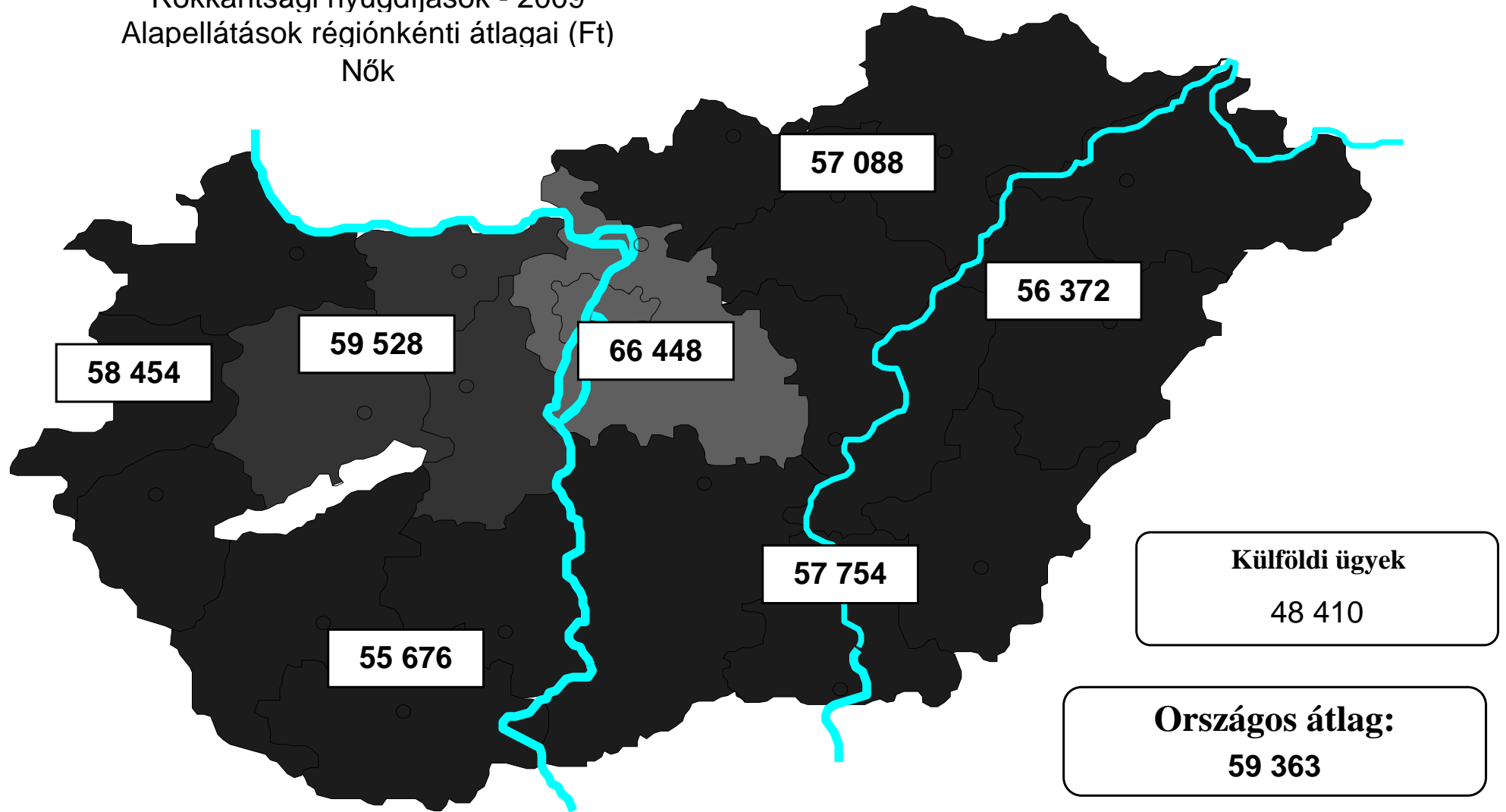
Rokkantsági nyugdíjasok - 2009
Alapellátások megyénkénti átlagai (Ft)

Nők



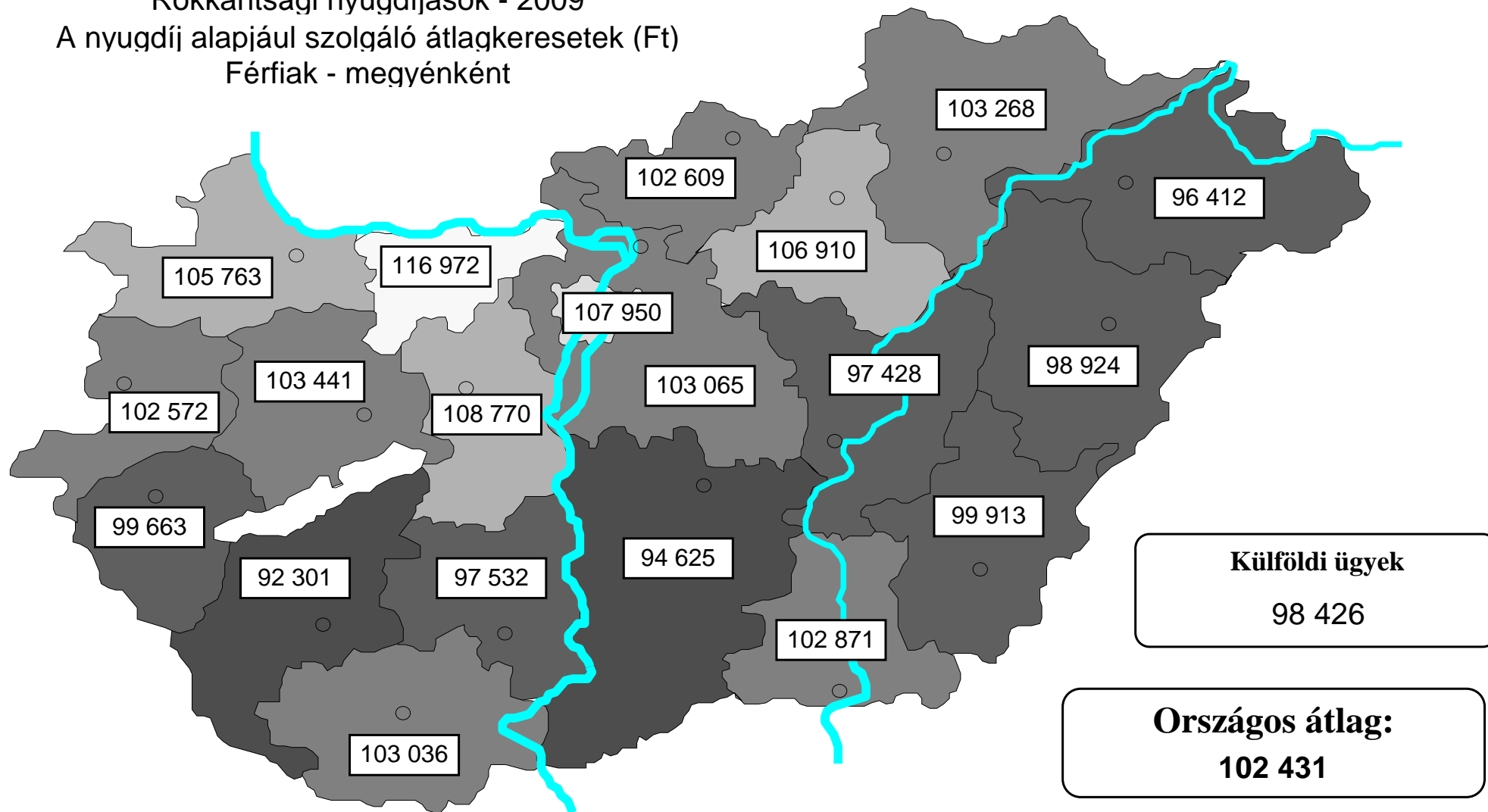
2/n. Térkép - régiók

Rokkantsági nyugdíjasok - 2009
Alapellátások régiónkénti átlagai (Ft)
Nők



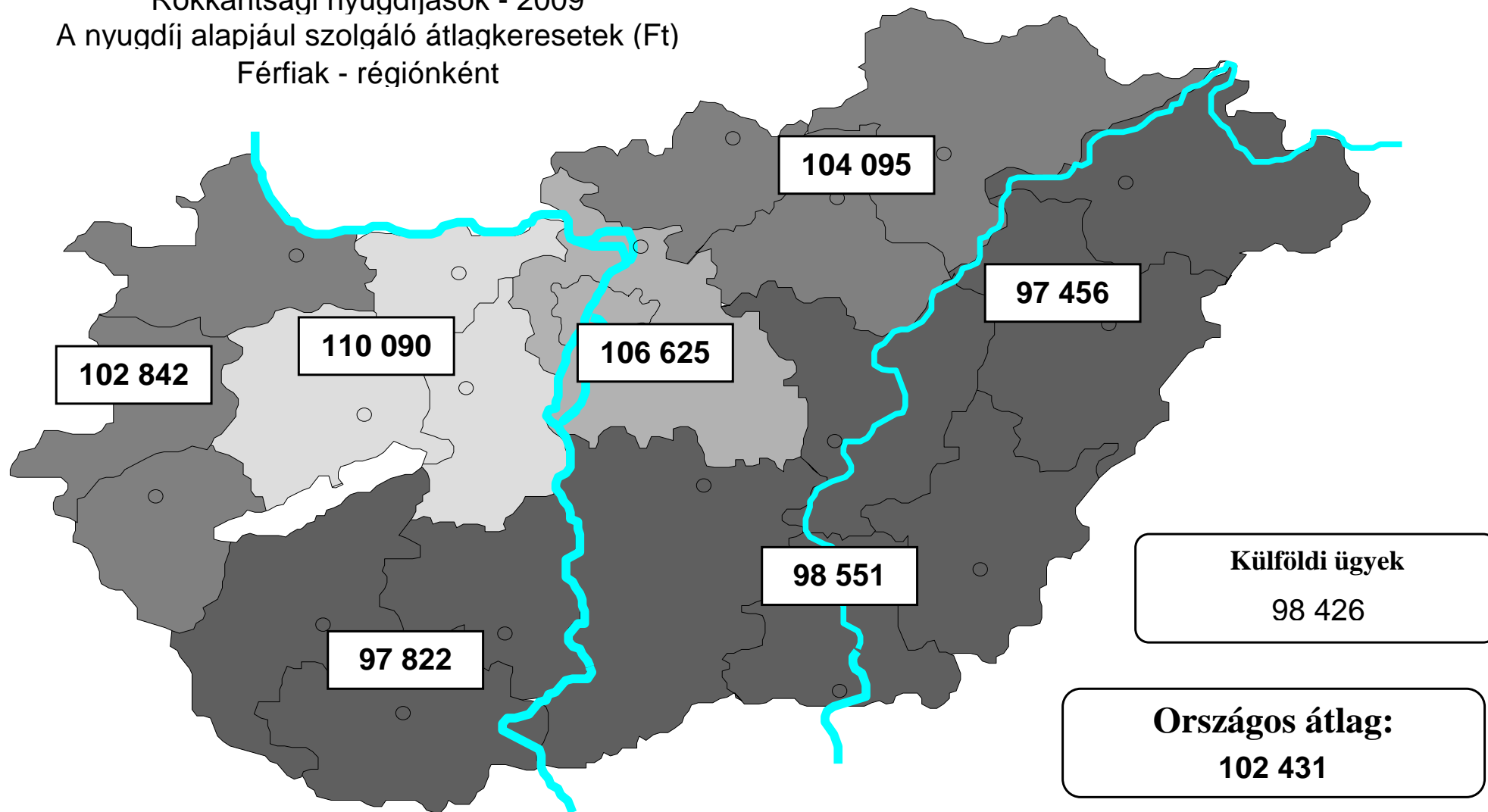
3/f. Térkép - megyék

Rokkantsági nyugdíjasok - 2009
A nyugdíj alapjául szolgáló átlagkeresetek (Ft)
Férfiak - megyénként



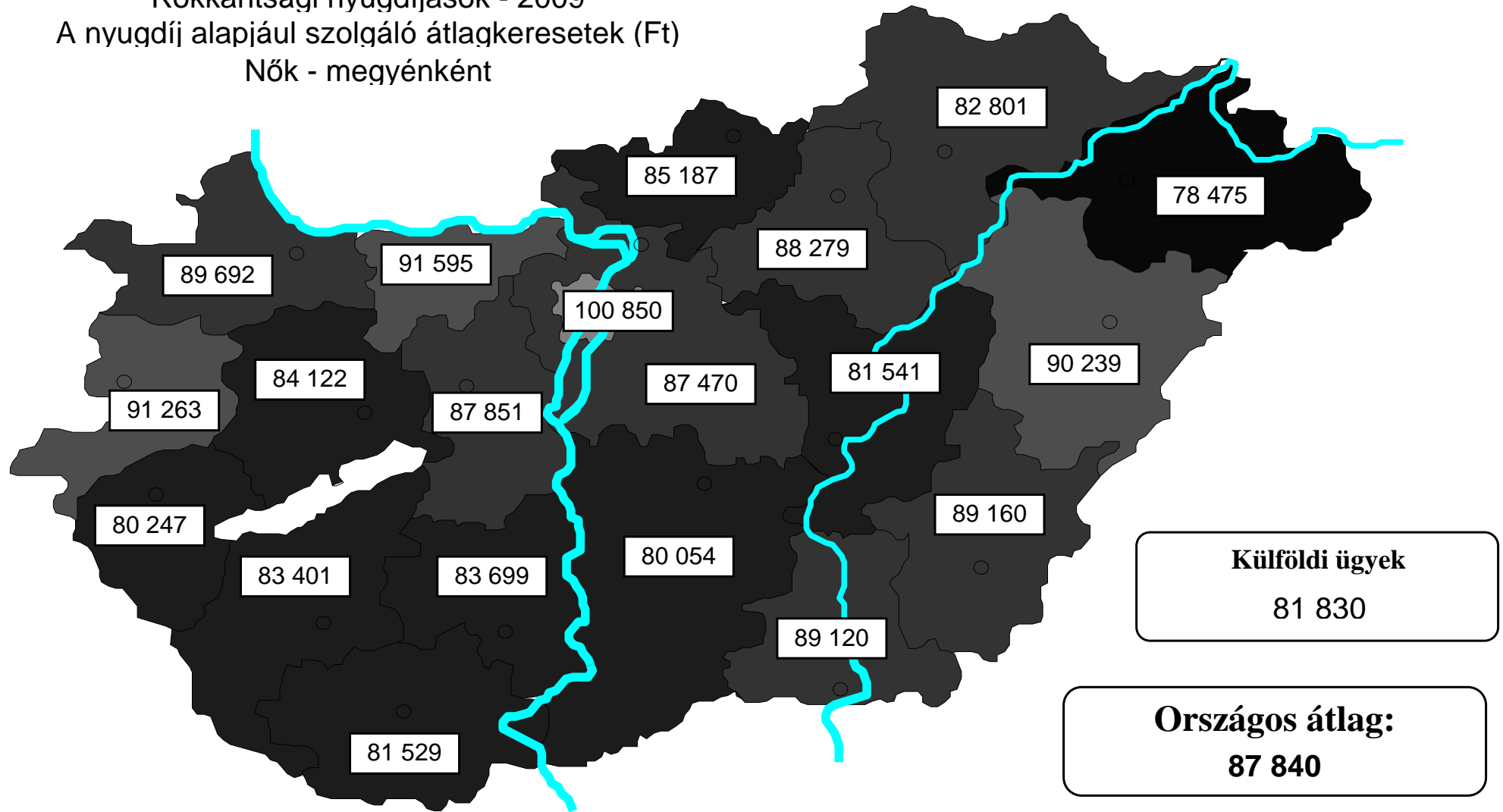
3/f. Térkép - régiók

Rokkantsági nyugdíjasok - 2009
A nyugdíj alapjául szolgáló átlagkeresetek (Ft)
Férfiak - régióként



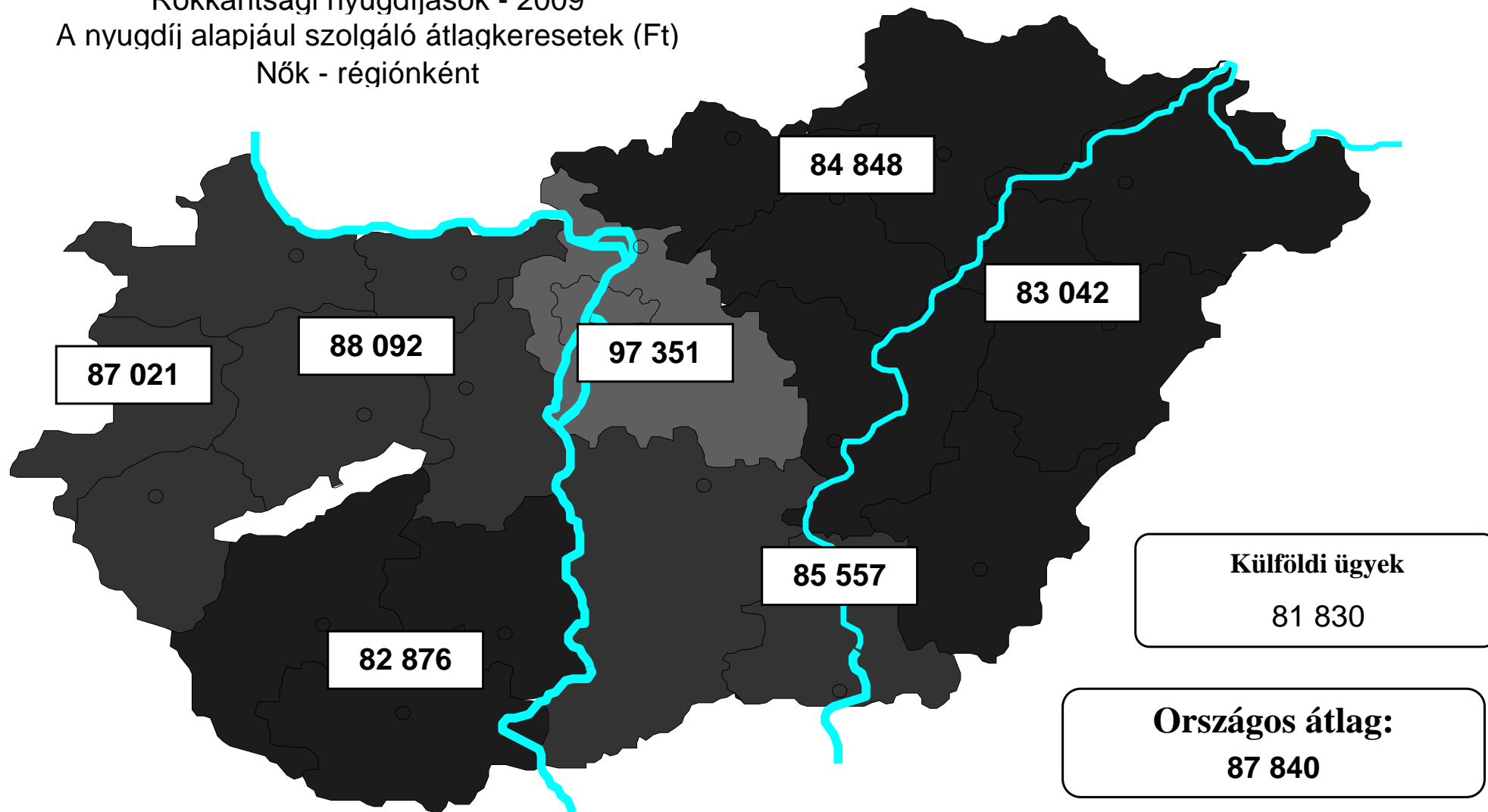
3/n. Térkép - megyék

Rokkantsági nyugdíjasok - 2009
A nyugdíj alapjául szolgáló átlagkeresetek (Ft)
Nők - megyénként



3/n. Térkép - régiók

Rokkantsági nyugdíjasok - 2009
A nyugdíj alapjául szolgáló átlagkeresetek (Ft)
Nők - régióként



1. Melléklet

Új rokkantsági nyugdíjasok és rehabilitációs járadékosok megyénkénti statisztikája - 2009

Rokkantsági, baleseti rokkantsági nyugdíj

Terület=Budapest (Közép-Magyarország)

Rokk. csoport	férfi			nő			Együtt		
	Eset	Átlag	Szórás	Eset	Átlag	Szórás	Eset	Átlag	Szórás
I-es csoport									
Nyugd. életkor	50	50,9	7,7	33	46,9	9,5	83	49,3	8,7
Rokk. életkor	50	49,9	8,7	33	46,5	9,9	83	48,6	9,0
Átlagkereset	50	114 625,8	42 928,5	32	99 126,1	35 475,4	82	108 577,2	40 673,3
Degr. kereset	50	114 625,8	42 928,5	32	99 126,1	35 475,4	82	108 577,2	40 673,3
Alapellátás	50	85 414,2	36 773,0	32	72 002,3	28 224,1	82	80 180,3	34 150,1
Teljes ellátás	50	85 416,0	36 773,0	32	72 004,1	28 224,1	82	80 182,1	34 150,1
Szolgálati idő	50	26,6	11,9	32	23,3	10,6	82	25,3	11,4
Foly-rokk. nap	50	346,9	936,3	33	145,8	144,1	83	266,9	736,0
II-es csoport									
Nyugd. életkor	630	50,6	7,6	460	48,4	8,1	1 090	49,6	8,3
Rokk. életkor	630	49,9	8,6	460	47,6	8,9	1 090	49,0	8,4
Átlagkereset	628	104 101,6	39 781,7	458	100 785,6	44 673,1	1 086	102 703,1	41 926,3
Degr. kereset	628	104 085,5	39 707,1	458	100 781,0	44 655,6	1 086	102 691,9	41 877,2
Alapellátás	628	74 305,5	34 150,4	458	70 358,2	34 628,2	1 086	72 640,8	34 392,2
Teljes ellátás	628	74 307,4	34 150,6	458	70 360,2	34 628,2	1 086	72 642,7	34 392,4
Szolgálati idő	630	26,7	10,1	460	25,8	9,6	1 090	26,3	9,9
Foly-rokk. nap	630	240,7	884,2	460	267,1	602,0	1 090	251,9	777,4
III-as csoport									
Nyugd. életkor	1 337	53,0	6,0	1 089	52,1	6,4	2 426	52,6	6,2
Rokk. életkor	1 337	48,7	15,0	1 089	48,4	14,0	2 426	48,5	14,8
Átlagkereset	1 234	109 638,1	44 502,1	1 015	100 934,1	43 619,6	2 249	105 709,9	44 308,5
Degr. kereset	1 234	109 620,4	44 431,8	1 015	100 918,8	43 555,9	2 249	105 693,3	44 241,4
Alapellátás	1 321	75 622,3	35 059,2	1 074	68 278,5	33 656,9	2 395	72 329,1	34 623,5
Teljes ellátás	1 321	75 625,1	35 058,4	1 074	68 285,4	33 651,0	2 395	72 333,8	34 620,2
Szolgálati idő	1 239	29,9	9,5	1 018	28,7	8,5	2 257	29,4	8,9
Foly-rokk. nap	1 337	173,0	529,3	1 089	160,4	381,2	2 426	167,4	468,6
*Rokk. csoport									
Nyugd. életkor	2 017	52,2	6,7	1 582	50,9	7,3	3 599	51,6	7,2
Rokk. életkor	2 017	49,1	13,2	1 582	48,1	12,7	3 599	48,7	12,9
Átlagkereset	1 912	107 950,1	43 036,8	1 505	100 850,4	43 763,1	3 417	104 823,1	43 494,8
Degr. kereset	1 912	107 933,4	42 967,3	1 505	100 838,8	43 714,6	3 417	104 808,6	43 434,8
Alapellátás	1 999	75 453,5	34 844,2	1 564	68 963,7	33 840,0	3 563	72 604,8	34 552,6
Teljes ellátás	1 999	75 456,1	34 843,5	1 564	68 969,1	33 835,8	3 563	72 608,6	34 550,4
Szolgálati idő	1 919	28,8	9,8	1 510	27,7	9,0	3 429	28,3	9,5
Foly-rokk. nap	2 017	198,5	672,6	1 582	191,1	456,1	3 599	195,3	587,3

1. Melléklet

Új rokkantsági nyugdíjasok és rehabilitációs járadékosok megyénkénti statisztikája - 2009

Rokkantsági, baleseti rokkantsági nyugdíj

Terület=Pest megye (Bp. nélkül) (Közép-Magyarország)

Rokk. csoport	Nem:			férfi			nő			Együtt		
	Eset	Átlag	Szórás	Eset	Átlag	Szórás	Eset	Átlag	Szórás			
I-es csoport												
Nyugd. életkor	19	51,7	8,3	11	53,8	4,1	30	52,5	6,8			
Rokk. életkor	19	51,3	9,0	11	53,5	3,5	30	52,1	7,5			
Átlagkereset	19	92 678,8	22 357,4	11	92 867,3	45 103,3	30	92 747,9	31 808,0			
Degr. kereset	19	92 678,8	22 357,4	11	92 867,3	45 103,3	30	92 747,9	31 808,0			
Alapellátás	19	71 921,4	18 014,6	11	73 922,6	42 578,4	30	72 655,2	28 766,8			
Teljes ellátás	19	71 923,7	18 014,2	11	73 924,5	42 577,9	30	72 657,3	28 766,6			
Szolgálati idő	19	27,9	9,3	11	28,9	8,8	30	28,3	8,9			
Foly-rokk. nap	19	148,3	225,4	11	133,2	193,6	30	142,8	210,9			
II-es csoport												
Nyugd. életkor	237	50,5	7,8	159	48,0	8,4	396	49,5	8,1			
Rokk. életkor	237	50,0	8,1	159	47,6	8,5	396	49,1	7,9			
Átlagkereset	236	102 871,1	37 170,1	157	89 424,1	33 096,8	393	97 499,1	36 162,0			
Degr. kereset	236	102 860,4	37 118,5	157	89 424,1	33 096,8	393	97 492,7	36 129,1			
Alapellátás	236	73 580,4	32 060,8	157	61 924,1	27 947,2	393	68 923,8	30 979,3			
Teljes ellátás	236	73 582,4	32 060,9	157	61 926,3	27 947,2	393	68 925,9	30 979,3			
Szolgálati idő	237	27,9	9,7	159	25,1	9,4	396	26,8	9,6			
Foly-rokk. nap	237	188,8	767,6	159	153,9	179,8	396	174,8	604,3			
III-as csoport												
Nyugd. életkor	483	52,2	6,8	395	51,4	6,9	878	51,8	7,2			
Rokk. életkor	483	49,1	13,3	395	47,7	14,7	878	48,4	14,2			
Átlagkereset	457	103 597,4	36 858,5	365	86 466,9	31 842,2	822	95 990,8	35 730,0			
Degr. kereset	457	103 571,5	36 709,0	365	86 466,9	31 842,2	822	95 976,4	35 641,3			
Alapellátás	472	71 582,3	31 166,6	387	57 902,5	26 433,5	859	65 419,2	29 899,1			
Teljes ellátás	472	71 584,3	31 166,6	387	57 906,2	26 431,5	859	65 422,0	29 898,1			
Szolgálati idő	459	29,4	9,8	367	27,7	9,0	826	28,7	9,3			
Foly-rokk. nap	483	196,1	807,9	395	128,6	412,5	878	165,7	660,6			
*Rokk. csoport												
Nyugd. életkor	739	51,7	6,8	565	50,5	7,4	1 304	51,1	7,6			
Rokk. életkor	739	49,4	12,0	565	47,8	13,0	1 304	48,7	12,5			
Átlagkereset	712	103 065,3	36 656,3	533	87 470,1	32 490,0	1 245	96 388,8	35 763,1			
Degr. kereset	712	103 045,1	36 542,5	533	87 470,1	32 490,0	1 245	96 377,2	35 694,4			
Alapellátás	727	72 239,8	31 173,9	555	59 357,6	27 332,4	1 282	66 662,9	30 242,7			
Teljes ellátás	727	72 241,8	31 173,9	555	59 360,9	27 330,9	1 282	66 665,4	30 242,2			
Szolgálati idő	715	28,9	9,7	537	26,9	9,3	1 252	28,1	9,4			
Foly-rokk. nap	739	192,5	784,9	565	135,8	358,8	1 304	167,9	636,7			

1. Melléklet

Új rokkantsági nyugdíjasok és rehabilitációs járadékosok megyénkénti statisztikája - 2009

Rokkantsági, baleseti rokkantsági nyugdíj

Terület=Fejér megye (Közép-Dunántúl)

Nem: Rokk. csoport	férfi			nő			Együtt		
	Eset	Átlag	Szórás	Eset	Átlag	Szórás	Eset	Átlag	Szórás
I-es csoport									
Nyugd. életkor	26	52,3	3,2	7	48,0	9,6	33	51,4	5,2
Rokk. életkor	26	52,0	3,1	7	47,4	10,4	33	51,0	5,8
Átlagkereset	26	100 041,6	37 897,8	7	88 315,3	24 566,9	33	97 554,2	35 481,4
Degr. kereset	26	100 041,6	37 897,8	7	88 315,3	24 566,9	33	97 554,2	35 481,4
Alapellátás	26	77 172,5	39 891,9	7	67 290,1	22 005,7	33	75 076,2	36 754,4
Teljes ellátás	26	77 174,2	39 891,9	7	67 291,4	22 005,8	33	75 077,9	36 754,3
Szolgálati idő	26	27,7	8,4	7	26,3	9,4	33	27,4	8,5
Foly-rokk. nap	26	132,8	179,9	7	223,9	178,2	33	152,1	180,8
II-es csoport									
Nyugd. életkor	153	50,7	7,2	118	49,6	6,7	271	50,2	7,1
Rokk. életkor	153	50,1	8,0	118	49,1	6,8	271	49,7	7,2
Átlagkereset	152	110 256,8	41 227,9	118	84 911,2	28 532,9	270	99 179,8	38 299,8
Degr. kereset	152	110 233,8	41 126,1	118	84 911,2	28 532,9	270	99 166,9	38 234,4
Alapellátás	152	80 842,9	35 683,1	118	59 382,8	24 094,5	270	71 464,0	32 878,3
Teljes ellátás	152	80 845,7	35 681,7	118	59 505,1	23 894,2	270	71 519,1	32 794,4
Szolgálati idő	153	28,8	9,4	118	27,6	8,9	271	28,3	9,1
Foly-rokk. nap	153	209,7	571,5	118	199,4	177,3	271	205,2	444,5
III-as csoport									
Nyugd. életkor	357	52,4	6,6	296	51,2	7,1	653	51,9	6,5
Rokk. életkor	357	46,1	17,7	296	45,2	17,6	653	45,7	17,6
Átlagkereset	319	108 772,9	37 056,0	263	89 157,9	31 319,5	582	99 909,1	35 907,7
Degr. kereset	319	108 772,8	37 055,5	263	89 157,9	31 319,5	582	99 909,0	35 907,6
Alapellátás	345	75 476,0	31 263,5	281	60 144,8	25 589,2	626	68 594,1	29 825,5
Teljes ellátás	345	75 478,5	31 263,0	281	60 151,1	25 583,5	626	68 598,3	29 822,5
Szolgálati idő	319	30,6	9,2	263	28,6	8,9	582	29,7	9,1
Foly-rokk. nap	357	262,7	1 126,4	296	196,9	836,6	653	232,9	1 005,3
*Rokk. csoport									
Nyugd. életkor	536	51,9	6,8	421	50,7	7,0	957	51,4	6,7
Rokk. életkor	536	47,5	15,3	421	46,4	15,1	957	47,0	15,3
Átlagkereset	497	108 770,0	38 404,2	388	87 851,1	30 387,2	885	99 598,8	36 601,0
Degr. kereset	497	108 762,9	38 370,3	388	87 851,1	30 387,2	885	99 594,8	36 580,1
Alapellátás	523	77 120,2	33 082,7	406	60 046,6	25 072,4	929	69 658,5	31 012,7
Teljes ellátás	523	77 122,7	33 082,1	406	60 086,5	25 012,2	929	69 677,4	30 985,9
Szolgálati idő	498	29,9	9,2	388	28,3	8,8	886	29,2	9,1
Foly-rokk. nap	536	241,3	969,4	421	198,0	707,7	957	222,2	864,0

1. Melléklet

Új rokkantsági nyugdíjasok és rehabilitációs járadékosok megyénkénti statisztikája - 2009

Rokkantsági, baleseti rokkantsági nyugdíj

Terület=Komárom-Esztergom megye (Közép-Dunántúl)

Rokk. csoport	férfi			nő			Együtt		
	Eset	Átlag	Szórás	Eset	Átlag	Szórás	Eset	Átlag	Szórás
I-es csoport									
Nyugd. életkor	12	52,1	6,8	13	54,1	2,2	25	53,1	5,4
Rokk. életkor	12	49,8	10,4	13	53,7	2,7	25	51,8	7,8
Átlagkereset	12	127 613,9	58 054,0	13	87 850,3	29 131,9	25	106 936,8	48 786,7
Degr. kereset	12	127 613,9	58 054,0	13	87 850,3	29 131,9	25	106 936,8	48 786,7
Alapellátás	12	95 252,0	48 137,2	13	66 382,1	28 672,1	25	80 239,6	41 107,2
Teljes ellátás	12	95 254,2	48 137,5	13	66 383,5	28 672,2	25	80 241,4	41 107,5
Szolgálati idő	12	28,0	9,4	13	27,7	7,2	25	27,8	8,3
Foly-rokk. nap	12	877,3	1 970,7	13	108,2	156,0	25	477,4	1 395,0
II-es csoport									
Nyugd. életkor	78	49,3	8,1	52	46,6	8,9	130	48,2	8,6
Rokk. életkor	78	49,0	7,8	52	46,0	9,3	130	47,8	8,5
Átlagkereset	78	103 839,5	31 435,1	52	83 566,5	28 994,1	130	95 730,3	31 962,3
Degr. kereset	78	103 839,5	31 435,1	52	83 566,5	28 994,1	130	95 730,3	31 962,3
Alapellátás	78	72 670,9	26 186,5	52	56 025,4	23 852,1	130	66 012,7	26 481,1
Teljes ellátás	78	72 672,8	26 186,3	52	56 027,4	23 852,1	130	66 014,7	26 480,8
Szolgálati idő	78	28,2	9,9	52	24,6	9,1	130	26,8	9,6
Foly-rokk. nap	78	118,3	141,4	52	228,8	427,2	130	162,5	295,0
III-as csoport									
Nyugd. életkor	318	52,6	5,7	291	51,2	6,1	609	51,9	6,2
Rokk. életkor	318	49,0	13,9	291	43,0	19,7	609	46,1	17,2
Átlagkereset	299	119 970,5	45 055,9	244	93 505,9	32 109,2	543	108 078,5	41 856,9
Degr. kereset	299	119 957,0	45 008,6	244	93 505,9	32 109,2	543	108 071,0	41 826,9
Alapellátás	312	85 429,1	36 633,3	285	61 048,2	27 196,2	597	73 790,0	34 659,2
Teljes ellátás	312	85 441,4	36 634,5	285	61 050,6	27 195,4	597	73 797,5	34 661,5
Szolgálati idő	299	32,8	8,2	244	30,3	8,5	543	31,7	8,3
Foly-rokk. nap	318	260,8	827,7	291	137,3	264,9	609	201,8	628,1
*Rokk. csoport									
Nyugd. életkor	408	51,9	6,8	356	50,6	6,9	764	51,3	6,9
Rokk. életkor	408	49,0	12,9	356	43,8	18,4	764	46,6	15,8
Átlagkereset	389	116 971,8	43 542,0	309	91 595,3	31 623,6	698	105 737,8	40 699,1
Degr. kereset	389	116 961,4	43 503,8	309	91 595,3	31 623,6	698	105 732,0	40 674,7
Alapellátás	402	83 246,9	35 578,2	350	60 500,1	26 791,7	752	72 659,9	33 739,7
Teljes ellátás	402	83 256,8	35 579,8	350	60 502,3	26 791,4	752	72 666,3	33 741,6
Szolgálati idő	389	31,8	8,6	309	29,2	8,9	698	30,6	9,0
Foly-rokk. nap	408	251,7	810,8	356	149,6	292,4	764	204,1	626,9

1. Melléklet

Új rokkantsági nyugdíjasok és rehabilitációs járadékosok megyénkénti statisztikája - 2009

Rokkantsági, baleseti rokkantsági nyugdíj

Terület=Veszprém megye (Közép-Dunántúl)

Rokk. csoport	férfi			nő			Együtt		
	Eset	Átlag	Szórás	Eset	Átlag	Szórás	Eset	Átlag	Szórás
I-es csoport									
Nyugd. életkor	3	53,7	3,3	4	45,5	11,4	7	49,0	9,5
Rokk. életkor	3	53,7	3,3	4	45,0	11,6	7	48,7	9,8
Átlagkereset	3	114 101,7	47 389,1	4	64 394,3	11 262,0	7	85 697,4	38 961,0
Degr. kereset	3	114 101,7	47 389,1	4	64 394,3	11 262,0	7	85 697,4	38 961,0
Alapellátás	3	94 539,7	53 823,5	4	44 086,3	12 968,1	7	65 709,1	42 155,1
Teljes ellátás	3	94 540,0	53 824,2	4	44 088,8	12 968,9	7	65 710,7	42 154,7
Szolgálati idő	3	29,0	10,5	4	22,0	14,0	7	25,0	12,2
Foly-rokk. nap	3	0,0	0,0	4	110,0	137,0	7	62,9	113,3
II-es csoport									
Nyugd. életkor	96	48,6	6,9	78	49,7	6,1	174	49,1	6,5
Rokk. életkor	96	48,2	7,3	78	49,2	6,8	174	48,7	6,7
Átlagkereset	95	97 442,5	28 165,5	78	81 640,7	24 804,2	173	90 318,0	27 769,7
Degr. kereset	95	97 442,5	28 165,5	78	81 640,7	24 804,2	173	90 318,0	27 769,7
Alapellátás	95	68 635,2	23 322,5	78	55 559,1	18 851,5	173	62 739,6	22 337,1
Teljes ellátás	95	68 637,3	23 322,5	78	55 561,0	18 851,7	173	62 741,6	22 337,2
Szolgálati idő	96	27,2	9,5	78	26,5	8,2	174	26,9	8,9
Foly-rokk. nap	96	133,1	145,3	78	148,1	230,5	174	139,8	187,9
III-as csoport									
Nyugd. életkor	228	52,7	6,0	181	51,6	6,4	409	52,2	6,3
Rokk. életkor	228	47,8	15,9	181	47,5	15,0	409	47,6	15,7
Átlagkereset	206	106 051,4	38 195,8	167	85 752,8	27 848,9	373	96 963,3	35 386,6
Degr. kereset	206	106 045,7	38 171,5	167	85 752,8	27 848,9	373	96 960,1	35 371,5
Alapellátás	221	75 583,9	29 671,1	176	58 509,0	24 658,6	397	68 014,2	28 808,6
Teljes ellátás	221	75 587,5	29 669,0	176	58 510,9	24 658,8	397	68 017,0	28 807,8
Szolgálati idő	208	32,5	8,9	167	30,3	8,3	375	31,5	8,7
Foly-rokk. nap	228	166,0	293,8	181	174,9	350,4	409	170,0	319,7
*Rokk. csoport									
Nyugd. életkor	327	51,5	6,6	263	51,0	6,0	590	51,3	6,1
Rokk. életkor	327	48,0	13,7	263	48,0	12,9	590	48,0	13,4
Átlagkereset	304	103 440,6	35 567,1	249	84 121,5	26 864,5	553	94 741,8	33 334,2
Degr. kereset	304	103 436,7	35 549,3	249	84 121,5	26 864,5	553	94 739,6	33 323,4
Alapellátás	319	73 692,8	28 324,9	258	57 393,5	22 959,0	577	66 404,8	27 274,6
Teljes ellátás	319	73 695,9	28 323,5	258	57 395,5	22 958,9	577	66 407,3	27 274,2
Szolgálati idő	307	30,8	9,4	249	29,0	8,5	556	30,0	9,0
Foly-rokk. nap	327	154,8	258,3	263	166,0	316,8	590	159,8	285,7

1. Melléklet

Új rokkantsági nyugdíjasok és rehabilitációs járadékosok megyénkénti statisztikája - 2009

Rokkantsági, baleseti rokkantsági nyugdíj

Terület=Győr-Moson-Sopron megye (Nyugat-Dunántúl)

Nem: Rokk. csoport	férfi			nő			Együtt		
	Eset	Átlag	Szórás	Eset	Átlag	Szórás	Eset	Átlag	Szórás
I-es csoport									
Nyugd. életkor	15	49,4	8,5	13	48,4	8,1	28	48,9	8,4
Rokk. életkor	15	49,3	8,7	13	48,3	8,4	28	48,9	8,0
Átlagkereset	14	123 906,7	51 753,1	13	97 080,3	39 740,3	27	110 990,3	47 483,4
Degr. kereset	14	123 809,9	51 455,8	13	97 080,3	39 740,3	27	110 940,1	47 307,3
Alapellátás	14	96 283,1	37 462,9	13	69 490,5	35 088,5	27	83 383,0	38 158,7
Teljes ellátás	14	96 285,7	37 462,5	13	69 492,3	35 089,0	27	83 385,2	38 158,8
Szolgálati idő	15	28,3	11,6	13	25,2	9,7	28	26,8	10,8
Foly-rokk. nap	15	41,3	68,0	13	55,1	95,9	28	47,7	80,8
II-es csoport									
Nyugd. életkor	130	49,7	7,3	62	48,7	8,9	192	49,4	7,7
Rokk. életkor	130	49,5	7,2	62	48,5	8,8	192	49,2	7,6
Átlagkereset	130	103 142,5	29 095,5	62	94 753,8	35 131,9	192	100 433,6	31 327,5
Degr. kereset	130	103 142,5	29 095,5	62	94 753,8	35 131,9	192	100 433,6	31 327,5
Alapellátás	130	73 946,6	25 421,3	62	67 465,0	29 144,5	192	71 853,6	26 776,3
Teljes ellátás	130	73 948,4	25 421,3	62	67 467,0	29 144,6	192	71 855,4	26 776,6
Szolgálati idő	130	28,0	9,5	62	27,7	9,6	192	27,9	9,5
Foly-rokk. nap	130	61,0	82,1	62	79,1	83,6	192	66,8	82,8
III-as csoport									
Nyugd. életkor	420	51,7	6,6	312	50,4	6,5	732	51,1	6,9
Rokk. életkor	420	38,8	23,3	312	31,6	25,1	732	35,7	24,4
Átlagkereset	312	106 041,1	33 307,8	195	87 590,1	27 122,5	507	98 944,6	32 320,9
Degr. kereset	312	106 041,1	33 307,8	195	87 590,1	27 122,5	507	98 944,6	32 320,9
Alapellátás	381	72 449,5	28 514,1	269	56 953,4	21 971,3	650	66 036,5	27 087,6
Teljes ellátás	381	72 454,8	28 510,4	269	56 960,2	21 968,3	650	66 042,4	27 084,2
Szolgálati idő	313	31,2	8,9	195	29,0	9,0	508	30,4	8,8
Foly-rokk. nap	420	54,9	155,2	312	35,7	60,3	732	46,7	124,3
*Rokk. csoport									
Nyugd. életkor	565	51,2	6,7	387	50,1	6,7	952	50,7	7,1
Rokk. életkor	565	41,5	21,0	387	34,9	23,8	952	38,8	22,5
Átlagkereset	456	105 763,3	32 969,2	270	89 692,0	29 876,7	726	99 786,4	32 768,4
Degr. kereset	456	105 760,3	32 954,4	270	89 692,0	29 876,7	726	99 784,5	32 758,8
Alapellátás	525	73 455,8	28 253,3	344	59 321,7	24 323,3	869	67 860,7	27 631,7
Teljes ellátás	525	73 460,1	28 250,6	344	59 327,5	24 320,7	869	67 865,6	27 629,0
Szolgálati idő	458	30,2	9,2	270	28,5	9,3	728	29,6	9,2
Foly-rokk. nap	565	56,0	139,8	387	43,3	67,7	952	50,8	116,2

1. Melléklet

Új rokkantsági nyugdíjasok és rehabilitációs járadékosok megyénkénti statisztikája - 2009

Rokkantsági, baleseti rokkantsági nyugdíj

Terület=Vas megye (Nyugat-Dunántúl)

Rokk. csoport	férfi			nő			Együtt		
	Eset	Átlag	Szórás	Eset	Átlag	Szórás	Eset	Átlag	Szórás
I-es csoport									
Nyugd. életkor	13	50,5	6,9	6	48,5	10,5	19	49,9	7,8
Rokk. életkor	13	50,4	6,4	6	48,5	10,5	19	49,8	7,7
Átlagkereset	13	101 355,2	20 905,3	6	133 102,0	57 095,0	19	111 380,5	37 772,1
Degr. kereset	13	101 355,2	20 905,3	6	133 102,0	57 095,0	19	111 380,5	37 772,1
Alapellátás	13	76 481,7	24 330,9	6	93 896,7	32 257,1	19	81 981,2	27 438,3
Teljes ellátás	13	76 483,5	24 330,7	6	93 899,2	32 255,9	19	81 983,2	27 438,0
Szolgálati idő	13	28,5	8,5	6	26,3	13,5	19	27,8	10,0
Foly-rokk. nap	13	49,8	87,5	6	20,0	21,9	19	40,4	73,7
II-es csoport									
Nyugd. életkor	108	52,1	6,0	40	48,7	7,8	148	51,1	7,3
Rokk. életkor	108	51,9	6,4	40	48,0	10,2	148	50,8	8,1
Átlagkereset	108	102 845,4	39 655,0	40	90 086,6	31 671,1	148	99 397,1	37 987,6
Degr. kereset	108	102 841,4	39 638,7	40	90 086,6	31 671,1	148	99 394,1	37 975,1
Alapellátás	108	76 395,5	31 340,0	40	66 214,6	29 388,9	148	73 643,9	31 059,0
Teljes ellátás	108	76 397,4	31 340,0	40	66 216,4	29 388,6	148	73 645,8	31 058,9
Szolgálati idő	108	32,0	8,7	40	27,9	8,6	148	30,9	8,8
Foly-rokk. nap	108	62,8	215,5	40	264,0	1 432,0	148	117,2	765,4
III-as csoport									
Nyugd. életkor	281	52,1	6,1	227	50,1	7,1	508	51,2	6,7
Rokk. életkor	281	44,1	19,6	227	36,1	23,1	508	40,5	21,6
Átlagkereset	235	102 513,5	33 365,8	164	90 019,8	28 921,8	399	97 378,2	32 171,5
Degr. kereset	235	102 502,3	33 306,9	164	90 019,8	28 921,8	399	97 371,6	32 134,5
Alapellátás	269	72 541,6	28 601,2	208	60 290,9	23 230,7	477	67 199,6	27 059,9
Teljes ellátás	269	72 544,3	28 600,5	208	60 292,9	23 230,9	477	67 202,0	27 059,7
Szolgálati idő	238	32,5	8,8	165	29,3	9,1	403	31,2	9,0
Foly-rokk. nap	281	65,6	314,1	227	67,2	175,2	508	66,3	261,1
*Rokk. csoport									
Nyugd. életkor	402	52,1	5,7	273	49,8	7,7	675	51,2	6,4
Rokk. életkor	402	46,4	17,1	273	38,1	22,0	675	43,0	19,7
Átlagkereset	356	102 571,9	34 966,3	210	91 263,4	31 133,0	566	98 376,1	34 009,7
Degr. kereset	356	102 563,3	34 923,7	210	91 263,4	31 133,0	566	98 370,8	33 981,2
Alapellátás	390	73 740,2	29 243,9	254	62 017,6	24 991,7	644	69 116,7	28 213,6
Teljes ellátás	390	73 742,6	29 243,5	254	62 019,6	24 991,8	644	69 118,9	28 213,5
Szolgálati idő	359	32,2	8,8	211	29,0	9,0	570	31,0	9,0
Foly-rokk. nap	402	64,3	285,5	273	95,0	569,6	675	76,7	423,9

1. Melléklet

Új rokkantsági nyugdíjasok és rehabilitációs járadékosok megyénkénti statisztikája - 2009

Rokkantsági, baleseti rokkantsági nyugdíj

Terület=Zala megye (Nyugat-Dunántúl)

Rokk. csoport	Nem:			Együtt					
	férfi	nő	Együtt	Eset	Átlag	Szórás	Eset	Átlag	Szórás
I-es csoport									
Nyugd. életkor	24	52,0	6,5	13	48,7	11,4	37	50,9	8,2
Rokk. életkor	24	51,9	6,3	13	48,5	11,6	37	50,7	8,6
Átlagkereset	24	96 189,7	20 990,9	13	69 808,6	15 773,8	37	86 920,7	22 966,4
Degr. kereset	24	96 189,7	20 990,9	13	69 808,6	15 773,8	37	86 920,7	22 966,4
Alapellátás	24	74 440,3	18 064,6	13	47 297,6	10 464,2	37	64 903,7	20 434,1
Teljes ellátás	24	74 442,1	18 064,8	13	47 300,4	10 463,5	37	64 905,8	20 434,0
Szolgálati idő	24	30,5	9,1	13	23,3	8,9	37	28,0	9,5
Foly-rokk. nap	24	51,9	99,2	13	33,5	84,7	37	45,5	93,6
II-es csoport									
Nyugd. életkor	128	50,8	6,9	64	49,8	6,8	192	50,5	6,6
Rokk. életkor	128	50,7	6,5	64	49,6	6,7	192	50,3	6,8
Átlagkereset	127	100 840,6	35 391,9	64	80 208,6	21 298,2	191	93 927,2	32 808,9
Degr. kereset	127	100 840,6	35 391,9	64	80 208,6	21 298,2	191	93 927,2	32 808,9
Alapellátás	127	73 238,4	27 907,2	64	57 389,0	18 017,8	191	67 927,6	26 084,1
Teljes ellátás	127	73 248,3	27 896,2	64	57 392,6	18 014,4	191	67 935,4	26 076,4
Szolgálati idő	128	29,5	8,9	64	28,5	8,5	192	29,2	8,6
Foly-rokk. nap	128	55,0	113,2	64	88,8	195,9	192	66,3	146,4
III-as csoport									
Nyugd. életkor	303	51,3	6,7	223	49,2	7,6	526	50,4	7,2
Rokk. életkor	303	40,1	21,9	223	35,3	23,0	526	38,1	22,4
Átlagkereset	238	99 385,5	36 749,1	161	81 104,3	27 833,2	399	92 008,9	34 586,9
Degr. kereset	238	99 385,5	36 749,1	161	81 104,3	27 833,2	399	92 008,9	34 586,9
Alapellátás	272	69 949,0	31 188,3	195	53 373,8	24 212,2	467	63 027,9	29 608,9
Teljes ellátás	272	69 951,0	31 188,5	195	53 377,7	24 211,0	467	63 030,7	29 608,3
Szolgálati idő	238	30,9	8,6	161	27,7	9,0	399	29,6	8,9
Foly-rokk. nap	303	74,7	253,3	223	63,4	119,4	526	69,9	207,3
*Rokk. csoport									
Nyugd. életkor	455	51,2	6,7	300	49,3	7,6	755	50,4	7,4
Rokk. életkor	455	43,7	19,0	300	38,9	21,2	755	41,8	20,0
Átlagkereset	389	99 663,4	35 483,1	238	80 246,5	25 741,8	627	92 293,0	33 469,0
Degr. kereset	389	99 663,4	35 483,1	238	80 246,5	25 741,8	627	92 293,0	33 469,0
Alapellátás	423	71 191,4	29 628,3	272	54 028,1	22 475,2	695	64 474,3	28 307,2
Teljes ellátás	423	71 195,8	29 625,4	272	54 031,9	22 473,6	695	64 478,4	28 305,1
Szolgálati idő	390	30,4	8,8	238	27,7	8,8	628	29,4	8,8
Foly-rokk. nap	455	68,0	216,4	300	67,5	138,3	755	67,8	189,2

1. Melléklet

Új rokkantsági nyugdíjasok és rehabilitációs járadékosok megyénkénti statisztikája - 2009

Rokkantsági, baleseti rokkantsági nyugdíj

Terület=Baranya megye (Dél-Dunántúl)

Rokk. csoport	férfi			nő			Együtt		
	Eset	Átlag	Szórás	Eset	Átlag	Szórás	Eset	Átlag	Szórás
I-es csoport									
Nyugd. életkor	14	52,8	9,1	6	48,7	2,1	20	51,6	7,7
Rokk. életkor	14	52,6	9,0	6	48,5	3,2	20	51,4	7,6
Átlagkereset	14	118 157,4	42 698,9	6	86 605,0	35 450,3	20	108 691,7	42 405,6
Degr. kereset	14	118 157,4	42 698,9	6	86 605,0	35 450,3	20	108 691,7	42 405,6
Alapellátás	14	91 250,5	31 974,0	6	65 334,0	27 348,4	20	83 475,6	32 323,1
Teljes ellátás	14	91 253,2	31 974,5	6	65 335,8	27 349,1	20	83 478,0	32 323,8
Szolgálati idő	14	27,6	10,3	6	26,2	5,3	20	27,2	8,9
Foly-rokk. nap	14	79,4	91,6	6	19,2	29,2	20	61,4	82,2
II-es csoport									
Nyugd. életkor	123	51,5	7,3	103	49,2	7,4	226	50,5	7,1
Rokk. életkor	123	51,3	7,7	103	49,1	7,1	226	50,3	7,4
Átlagkereset	123	104 314,0	39 855,8	103	87 226,1	32 359,0	226	96 526,2	37 533,2
Degr. kereset	123	104 306,6	39 825,4	103	87 226,1	32 359,0	226	96 522,1	37 515,0
Alapellátás	123	76 657,4	35 872,3	103	60 017,0	25 932,0	226	69 073,5	32 735,1
Teljes ellátás	123	76 659,4	35 872,1	103	60 019,1	25 932,1	226	69 075,6	32 734,9
Szolgálati idő	123	29,4	9,1	103	26,8	8,3	226	28,3	8,5
Foly-rokk. nap	123	59,5	96,4	103	53,1	84,5	226	56,6	91,0
III-as csoport									
Nyugd. életkor	400	52,3	7,8	292	50,1	7,0	692	51,4	7,4
Rokk. életkor	400	44,8	18,1	292	44,0	16,9	692	44,4	17,8
Átlagkereset	352	101 988,0	47 884,6	259	79 146,0	29 997,9	611	92 305,4	42 750,4
Degr. kereset	352	101 907,4	47 551,2	259	79 142,4	29 974,7	611	92 257,4	42 518,9
Alapellátás	395	75 613,9	52 287,8	285	51 129,9	21 699,0	680	65 352,2	43 926,7
Teljes ellátás	395	75 623,6	52 280,6	285	51 135,3	21 695,8	680	65 360,1	43 921,7
Szolgálati idő	352	28,1	9,1	260	25,8	8,3	612	27,2	8,6
Foly-rokk. nap	400	132,6	661,4	292	126,9	691,5	692	130,2	673,7
*Rokk. csoport									
Nyugd. életkor	537	52,1	7,9	401	49,9	6,7	938	51,1	7,9
Rokk. életkor	537	46,5	16,3	401	45,3	15,3	938	46,0	15,9
Átlagkereset	489	103 036,0	45 854,9	368	81 529,2	30 891,5	857	93 800,9	41 488,7
Degr. kereset	489	102 976,1	45 599,4	368	81 526,6	30 876,0	857	93 765,6	41 315,6
Alapellátás	532	76 266,7	48 534,3	394	53 669,5	23 272,7	926	66 651,9	41 319,5
Teljes ellátás	532	76 274,4	48 528,5	394	53 673,9	23 270,5	926	66 658,2	41 315,5
Szolgálati idő	489	28,5	8,8	369	26,1	8,2	858	27,4	8,9
Foly-rokk. nap	537	114,5	573,5	401	106,3	592,3	938	111,0	581,3

1. Melléklet

Új rokkantsági nyugdíjasok és rehabilitációs járadékosok megyénkénti statisztikája - 2009

Rokkantsági, baleseti rokkantsági nyugdíj

Terület=Somogy megye (Dél-Dunántúl)

Rokk. csoport	Nem:			Együtt					
	férfi	nő	Együtt						
	Eset	Átlag	Szórás	Eset	Átlag	Szórás	Eset	Átlag	Szórás
I-es csoport									
Nyugd. életkor	22	51,3	6,5	8	49,8	7,5	30	50,9	6,7
Rokk. életkor	22	51,3	6,1	8	49,5	8,2	30	50,8	6,8
Átlagkereset	22	83 208,2	21 825,9	8	96 805,3	27 154,3	30	86 834,1	23 671,5
Degr. kereset	22	83 208,2	21 825,9	8	96 805,3	27 154,3	30	86 834,1	23 671,5
Alapellátás	22	63 457,3	21 191,7	8	68 090,0	21 009,4	30	64 692,7	20 882,7
Teljes ellátás	22	63 459,3	21 191,8	8	68 092,5	21 009,6	30	64 694,8	20 882,9
Szolgálati idő	22	28,1	8,2	8	25,6	9,3	30	27,4	8,5
Foly-rokk. nap	22	38,5	83,9	8	64,4	117,3	30	45,4	92,5
II-es csoport									
Nyugd. életkor	82	52,0	5,8	51	49,7	5,6	133	51,1	6,0
Rokk. életkor	82	51,8	6,3	51	49,1	6,9	133	50,8	6,3
Átlagkereset	82	88 657,2	27 295,5	51	86 499,3	38 075,4	133	87 829,7	31 740,3
Degr. kereset	82	88 657,2	27 295,5	51	86 499,3	38 075,4	133	87 829,7	31 740,3
Alapellátás	82	65 476,2	26 326,2	51	60 556,0	33 374,6	133	63 589,5	29 205,8
Teljes ellátás	82	65 478,1	26 326,3	51	60 574,0	33 357,7	133	63 597,6	29 197,8
Szolgálati idő	82	29,2	7,7	51	26,6	8,8	133	28,2	8,2
Foly-rokk. nap	82	66,3	100,5	51	176,9	775,2	133	108,7	486,5
III-as csoport									
Nyugd. életkor	352	52,3	6,4	264	52,1	5,3	616	52,2	6,1
Rokk. életkor	352	49,2	13,4	264	48,1	14,4	616	48,7	14,0
Átlagkereset	333	93 799,4	30 856,1	245	82 318,7	31 672,9	578	88 933,0	31 690,6
Degr. kereset	333	93 797,3	30 844,4	245	82 318,7	31 672,9	578	88 931,8	31 683,8
Alapellátás	351	64 500,3	26 958,8	260	54 774,4	24 067,1	611	60 361,6	26 193,5
Teljes ellátás	351	64 503,4	26 957,9	260	54 778,7	24 065,2	611	60 365,2	26 192,2
Szolgálati idő	333	29,7	9,8	245	28,3	8,5	578	29,1	9,3
Foly-rokk. nap	352	96,5	351,7	264	89,8	293,6	616	93,6	327,9
*Rokk. csoport									
Nyugd. életkor	456	52,2	6,3	323	51,6	6,1	779	51,9	6,6
Rokk. életkor	456	49,7	12,5	323	48,3	13,3	779	49,1	12,9
Átlagkereset	437	92 301,3	29 912,1	304	83 401,3	32 732,3	741	88 650,0	31 385,6
Degr. kereset	437	92 299,7	29 902,9	304	83 401,3	32 732,3	741	88 649,0	31 380,5
Alapellátás	455	64 625,7	26 550,5	319	56 032,6	25 784,7	774	61 084,1	26 560,2
Teljes ellátás	455	64 628,6	26 549,7	319	56 039,1	25 780,1	774	61 088,5	26 557,5
Szolgálati idő	437	29,6	9,1	304	28,0	8,4	741	28,9	9,0
Foly-rokk. nap	456	88,3	312,8	323	102,9	406,3	779	94,4	354,4

1. Melléklet

Új rokkantsági nyugdíjasok és rehabilitációs járadékosok megyénkénti statisztikája - 2009

Rokkantsági, baleseti rokkantsági nyugdíj

Terület=Tolna megye (Dél-Dunántúl)

Rokk. csoport	férfi			nő			Együtt		
	Eset	Átlag	Szórás	Eset	Átlag	Szórás	Eset	Átlag	Szórás
I-es csoport									
Nyugd. életkor	29	53,5	4,1	6	46,2	8,9	35	52,2	6,2
Rokk. életkor	29	53,3	4,3	6	46,2	8,9	35	52,1	5,7
Átlagkereset	29	104 578,5	31 301,8	6	67 908,5	6 698,9	35	98 292,2	31 782,3
Degr. kereset	29	104 578,5	31 301,8	6	67 908,5	6 698,9	35	98 292,2	31 782,3
Alapellátás	29	81 969,3	26 754,1	6	48 764,2	7 181,6	35	76 277,0	27 536,7
Teljes ellátás	29	81 971,7	26 753,8	6	48 765,8	7 181,9	35	76 279,3	27 536,5
Szolgálati idő	29	29,8	7,2	6	22,5	8,4	35	28,6	7,6
Foly-rokk. nap	29	52,8	131,5	6	10,2	24,9	35	45,5	120,8
II-es csoport									
Nyugd. életkor	124	49,5	7,6	67	47,7	7,6	191	48,8	8,1
Rokk. életkor	124	49,3	7,8	67	47,5	7,9	191	48,7	7,7
Átlagkereset	124	95 638,0	32 713,3	67	87 162,3	28 697,2	191	92 664,9	31 548,3
Degr. kereset	124	95 636,1	32 703,4	67	87 162,3	28 697,2	191	92 663,6	31 541,7
Alapellátás	124	69 939,3	28 849,1	67	60 093,9	25 477,1	191	66 485,7	28 043,6
Teljes ellátás	124	69 941,4	28 849,1	67	60 096,3	25 477,0	191	66 487,9	28 043,5
Szolgálati idő	124	28,5	9,2	67	25,6	8,9	191	27,5	9,1
Foly-rokk. nap	124	78,1	181,9	67	78,7	94,2	191	78,4	156,5
III-as csoport									
Nyugd. életkor	367	52,4	7,9	372	50,1	7,1	739	51,3	7,2
Rokk. életkor	367	45,0	18,6	372	45,2	16,3	739	45,1	17,5
Átlagkereset	322	97 626,7	34 763,1	335	83 289,7	29 062,7	657	90 316,3	32 754,3
Degr. kereset	322	97 606,8	34 643,7	335	83 289,7	29 062,7	657	90 306,6	32 690,0
Alapellátás	360	72 735,1	41 086,3	365	56 832,2	24 401,0	725	64 728,8	34 636,8
Teljes ellátás	360	72 737,6	41 085,7	365	56 870,3	24 354,8	725	64 749,3	34 615,9
Szolgálati idő	320	30,6	9,0	335	28,4	9,0	655	29,5	9,0
Foly-rokk. nap	367	158,3	743,2	372	97,9	390,6	739	127,9	592,9
*Rokk. csoport									
Nyugd. életkor	520	51,8	7,6	445	49,7	7,1	965	50,8	7,7
Rokk. életkor	520	46,5	16,3	445	45,6	15,1	965	46,1	15,7
Átlagkereset	475	97 532,0	34 028,7	408	83 699,4	28 862,4	883	91 140,5	32 470,3
Degr. kereset	475	97 518,0	33 943,7	408	83 699,4	28 862,4	883	91 133,0	32 420,9
Alapellátás	513	72 581,3	37 807,7	438	57 220,6	24 432,4	951	65 506,7	33 221,3
Teljes ellátás	513	72 583,7	37 807,3	438	57 252,8	24 393,4	951	65 522,8	33 204,4
Szolgálati idő	473	30,0	9,0	408	27,9	8,9	881	29,0	9,1
Foly-rokk. nap	520	133,3	632,3	445	93,8	359,1	965	115,1	524,4

1. Melléklet

Új rokkantsági nyugdíjasok és rehabilitációs járadékosok megyénkénti statisztikája - 2009

Rokkantsági, baleseti rokkantsági nyugdíj

Terület=Borsod-Abaúj-Zemplén megye (Észak-Magyarország)

Rokk. csoport	férfi			nő			Együtt		
	Eset	Átlag	Szórás	Eset	Átlag	Szórás	Eset	Átlag	Szórás
I-es csoport									
Nyugd. életkor	28	49,8	9,2	13	48,8	8,6	41	49,4	9,3
Rokk. életkor	28	49,4	9,6	13	47,3	9,0	41	48,7	9,5
Átlagkereset	28	93 086,9	26 237,3	13	74 122,5	25 155,1	41	87 073,8	27 098,4
Degr. kereset	28	93 086,9	26 237,3	13	74 122,5	25 155,1	41	87 073,8	27 098,4
Alapellátás	28	71 850,3	24 581,9	13	52 653,6	24 675,0	41	65 763,6	25 929,2
Teljes ellátás	28	71 851,8	24 582,3	13	53 401,5	23 653,9	41	66 001,7	25 520,6
Szolgálati idő	28	27,4	11,4	13	23,9	10,0	41	26,3	10,9
Foly-rokk. nap	28	129,5	152,6	13	487,9	1 114,9	41	243,2	645,8
II-es csoport									
Nyugd. életkor	314	51,0	6,2	182	49,4	6,5	496	50,4	6,5
Rokk. életkor	314	50,5	6,8	182	48,9	6,4	496	49,9	6,8
Átlagkereset	314	100 021,7	30 879,4	182	82 988,5	32 326,7	496	93 771,6	32 443,7
Degr. kereset	314	100 021,7	30 879,4	182	82 988,5	32 326,7	496	93 771,6	32 443,7
Alapellátás	314	72 116,4	26 834,1	182	58 346,3	26 844,5	496	67 063,7	27 621,5
Teljes ellátás	314	72 118,4	26 834,2	182	58 402,2	26 771,0	496	67 085,4	27 589,4
Szolgálati idő	314	28,4	9,0	182	26,1	8,2	496	27,6	8,6
Foly-rokk. nap	314	146,3	216,7	182	200,9	271,8	496	166,4	239,5
III-as csoport									
Nyugd. életkor	671	52,9	6,1	560	51,8	6,2	1 231	52,4	6,1
Rokk. életkor	671	46,1	18,1	560	42,6	20,3	1 231	44,5	19,2
Átlagkereset	592	105 471,1	38 411,6	465	82 969,8	33 280,2	1 057	95 572,2	37 911,5
Degr. kereset	592	105 460,0	38 361,1	465	82 967,9	33 269,7	1 057	95 565,2	37 877,3
Alapellátás	647	71 996,9	31 747,0	523	53 784,3	26 278,7	1 170	63 855,7	30 779,7
Teljes ellátás	647	72 005,1	31 735,9	523	53 831,7	26 225,5	1 170	63 881,4	30 747,4
Szolgálati idő	593	29,8	9,4	467	26,4	8,8	1 060	28,3	9,3
Foly-rokk. nap	671	260,5	1 054,2	560	230,5	906,9	1 231	246,8	989,6
*Rokk. csoport									
Nyugd. életkor	1 013	52,2	6,5	755	51,2	6,1	1 768	51,8	6,1
Rokk. életkor	1 013	47,6	15,3	755	44,2	18,0	1 768	46,1	16,7
Átlagkereset	934	103 267,8	35 835,2	660	82 800,7	32 861,8	1 594	94 793,4	36 063,0
Degr. kereset	934	103 260,8	35 800,3	660	82 799,4	32 854,2	1 594	94 788,7	36 039,2
Alapellátás	989	72 030,7	30 060,4	718	54 920,2	26 436,4	1 707	64 833,7	29 806,6
Teljes ellátás	989	72 036,8	30 052,6	718	54 982,4	26 362,8	1 707	64 863,4	29 766,8
Szolgálati idő	935	29,3	9,2	662	26,3	8,6	1 597	28,0	9,2
Foly-rokk. nap	1 013	221,5	868,3	755	227,8	805,4	1 768	224,2	841,8

1. Melléklet

Új rokkantsági nyugdíjasok és rehabilitációs járadékosok megyénkénti statisztikája - 2009

Rokkantsági, baleseti rokkantsági nyugdíj

Terület=Heves megye (Észak-Magyarország)

Rokk. csoport	férfi			nő			Együtt		
	Eset	Átlag	Szórás	Eset	Átlag	Szórás	Eset	Átlag	Szórás
I-es csoport									
Nyugd. életkor	14	52,6	5,6	7	39,9	10,8	21	48,3	10,0
Rokk. életkor	14	52,5	5,9	7	37,7	13,7	21	47,6	11,3
Átlagkereset	14	104 736,0	42 320,0	7	77 128,3	43 322,8	21	95 533,4	43 646,9
Degr. kereset	14	104 736,0	42 320,0	7	77 128,3	43 322,8	21	95 533,4	43 646,9
Alapellátás	14	77 911,9	32 957,5	7	55 313,0	28 773,8	21	70 378,9	32 765,5
Teljes ellátás	14	77 913,9	32 957,1	7	55 314,3	28 773,7	21	70 380,7	32 765,3
Szolgálati idő	14	28,6	9,5	7	19,3	12,2	21	25,5	11,1
Foly-rokk. nap	14	31,7	53,4	7	845,9	2 150,2	21	303,1	1 242,4
II-es csoport									
Nyugd. életkor	145	50,4	7,9	102	47,9	7,6	247	49,3	8,3
Rokk. életkor	145	50,2	8,1	102	47,7	7,6	247	49,2	7,8
Átlagkereset	144	106 634,8	40 604,1	102	81 265,4	31 116,9	246	96 115,8	38 965,4
Degr. kereset	144	106 634,8	40 604,1	102	81 253,9	31 047,1	246	96 111,0	38 944,4
Alapellátás	144	78 996,8	36 411,7	102	56 428,7	26 134,4	246	69 639,3	34 344,3
Teljes ellátás	144	78 998,8	36 411,6	102	56 430,6	26 134,4	246	69 641,2	34 344,4
Szolgálati idő	145	28,8	10,1	102	25,1	9,2	247	27,3	9,8
Foly-rokk. nap	145	76,8	167,7	102	83,3	145,3	247	79,5	158,6
III-as csoport									
Nyugd. életkor	290	53,5	5,2	290	52,7	5,5	580	53,1	5,4
Rokk. életkor	290	49,2	15,6	290	48,2	15,4	580	48,7	15,5
Átlagkereset	265	107 174,6	38 109,2	266	91 261,5	35 016,6	531	99 203,1	37 415,4
Degr. kereset	265	107 174,6	38 109,2	266	91 261,5	35 016,6	531	99 203,1	37 415,4
Alapellátás	277	76 587,2	32 192,0	287	62 922,3	27 462,3	564	69 633,6	30 625,2
Teljes ellátás	277	76 589,3	32 192,1	287	62 942,1	27 437,2	564	69 644,7	30 611,9
Szolgálati idő	266	32,9	8,1	265	31,3	7,9	531	32,1	8,1
Foly-rokk. nap	290	99,1	479,2	290	64,1	112,6	580	81,6	348,2
*Rokk. csoport									
Nyugd. életkor	449	52,4	6,9	399	51,3	6,3	848	51,9	6,5
Rokk. életkor	449	49,6	13,5	399	47,9	13,8	848	48,8	13,7
Átlagkereset	423	106 910,1	39 021,0	375	88 278,7	34 387,1	798	98 154,8	38 048,2
Degr. kereset	423	106 910,1	39 021,0	375	88 275,6	34 370,6	798	98 153,3	38 041,7
Alapellátás	435	77 427,5	33 611,0	396	61 115,2	27 238,2	831	69 654,1	31 784,5
Teljes ellátás	435	77 429,5	33 611,2	396	61 130,1	27 220,7	831	69 662,3	31 775,7
Szolgálati idő	425	31,4	9,0	374	29,4	8,8	799	30,5	8,8
Foly-rokk. nap	449	89,8	396,8	399	82,7	307,9	848	86,5	357,5

1. Melléklet

Új rokkantsági nyugdíjasok és rehabilitációs járadékosok megyénkénti statisztikája - 2009

Rokkantsági, baleseti rokkantsági nyugdíj

Terület=Nógrád megye (Észak-Magyarország)

Nem: Rokk. csoport	férfi			nő			Együtt		
	Eset	Átlag	Szórás	Eset	Átlag	Szórás	Eset	Átlag	Szórás
I-es csoport									
Nyugd. életkor	5	55,4	2,4	4	53,3	1,3	9	54,4	3,6
Rokk. életkor	5	55,0	2,5	4	52,8	0,0	9	54,0	2,7
Átlagkereset	5	96 460,0	22 515,4	4	83 952,0	25 094,5	9	90 900,9	23 088,5
Degr. kereset	5	96 460,0	22 515,4	4	83 952,0	25 094,5	9	90 900,9	23 088,5
Alapellátás	5	81 380,0	23 050,5	4	65 548,8	24 741,9	9	74 343,9	23 766,5
Teljes ellátás	5	81 382,0	23 049,2	4	65 550,0	24 743,9	9	74 345,6	23 766,6
Szolgálati idő	5	34,0	7,5	4	27,5	7,2	9	31,1	7,8
Foly-rokk. nap	5	114,8	160,2	4	133,8	111,3	9	123,2	132,7
II-es csoport									
Nyugd. életkor	116	49,8	7,9	65	48,9	7,6	181	49,5	7,6
Rokk. életkor	116	49,3	7,6	65	48,2	7,4	181	48,9	7,6
Átlagkereset	116	104 777,9	34 171,7	65	88 071,0	33 214,1	181	98 778,2	34 682,4
Degr. kereset	116	104 777,9	34 171,7	65	88 071,0	33 214,1	181	98 778,2	34 682,4
Alapellátás	116	75 614,2	30 680,6	65	62 517,5	29 113,6	181	70 911,0	30 699,3
Teljes ellátás	116	75 616,3	30 680,5	65	62 519,4	29 113,5	181	70 913,0	30 699,3
Szolgálati idő	116	28,3	10,1	65	26,7	8,6	181	27,7	9,7
Foly-rokk. nap	116	199,8	266,2	65	240,5	354,4	181	214,4	300,5
III-as csoport									
Nyugd. életkor	193	51,9	6,8	149	51,9	6,8	342	51,9	6,8
Rokk. életkor	193	42,8	20,6	149	42,0	21,2	342	42,4	21,0
Átlagkereset	160	101 228,1	34 913,4	121	83 678,9	28 527,9	281	93 671,3	33 417,9
Degr. kereset	160	101 180,7	34 627,4	121	83 678,9	28 527,9	281	93 644,3	33 242,4
Alapellátás	188	69 882,3	28 584,9	146	54 174,7	23 781,7	334	63 016,1	27 676,9
Teljes ellátás	188	69 901,4	28 553,2	146	54 177,7	23 781,6	334	63 028,2	27 660,6
Szolgálati idő	160	30,2	8,8	121	28,5	8,6	281	29,5	8,7
Foly-rokk. nap	193	268,4	1 220,7	149	171,6	445,8	342	226,2	963,1
*Rokk. csoport									
Nyugd. életkor	314	51,2	7,1	218	51,1	6,6	532	51,1	7,3
Rokk. életkor	314	45,4	17,1	218	44,1	18,1	532	44,8	17,7
Átlagkereset	281	102 608,7	34 390,8	190	85 187,2	30 077,1	471	95 580,9	33 787,3
Degr. kereset	281	102 581,7	34 227,3	190	85 187,2	30 077,1	471	95 564,8	33 684,9
Alapellátás	309	72 220,1	29 385,3	215	56 908,6	25 716,3	524	65 937,7	28 912,9
Teljes ellátás	309	72 232,6	29 365,5	215	56 911,2	25 716,2	524	65 946,1	28 902,4
Szolgálati idő	281	29,5	9,3	190	27,9	8,5	471	28,8	9,2
Foly-rokk. nap	314	240,6	970,5	218	191,4	416,9	532	220,5	791,7

1. Melléklet

Új rokkantsági nyugdíjasok és rehabilitációs járadékosok megyénkénti statisztikája - 2009

Rokkantsági, baleseti rokkantsági nyugdíj

Terület=Hajdú-Bihar megye (Észak-Alföld)

Nem: Rokk. csoport	férfi			nő			Együtt		
	Eset	Átlag	Szórás	Eset	Átlag	Szórás	Eset	Átlag	Szórás
I-es csoport									
Nyugd. életkor	28	51,4	7,5	12	48,0	9,5	40	50,4	8,1
Rokk. életkor	28	51,1	7,5	12	47,8	9,6	40	50,1	8,3
Átlagkereset	28	91 967,5	23 275,0	12	85 505,9	33 404,2	40	90 029,0	26 434,1
Degr. kereset	28	91 967,5	23 275,0	12	85 505,9	33 404,2	40	90 029,0	26 434,1
Alapellátás	28	72 457,4	21 593,4	12	56 612,3	17 824,1	40	67 703,9	21 598,3
Teljes ellátás	28	72 459,6	21 593,7	12	56 614,2	17 823,5	40	67 706,0	21 598,4
Szolgálati idő	28	28,1	8,1	12	21,3	7,4	40	26,1	8,3
Foly-rokk. nap	28	83,8	138,2	12	89,3	164,2	40	85,5	144,3
II-es csoport									
Nyugd. életkor	178	50,4	7,9	91	49,4	6,7	269	50,1	7,2
Rokk. életkor	178	50,1	7,8	91	48,6	8,0	269	49,6	7,8
Átlagkereset	177	95 577,0	29 967,2	91	86 159,6	37 102,9	268	92 379,3	32 801,7
Degr. kereset	177	95 577,0	29 967,2	91	86 159,6	37 102,9	268	92 379,3	32 801,7
Alapellátás	177	68 495,4	25 977,2	91	59 196,7	29 880,4	268	65 338,1	27 662,8
Teljes ellátás	177	68 497,5	25 977,1	91	59 198,6	29 880,6	268	65 340,1	27 662,9
Szolgálati idő	178	27,6	9,4	91	25,2	8,7	269	26,7	9,4
Foly-rokk. nap	178	108,6	134,1	91	277,5	868,6	269	165,7	521,2
III-as csoport									
Nyugd. életkor	446	52,5	5,8	358	51,1	6,6	804	51,9	6,0
Rokk. életkor	446	44,0	19,8	358	44,3	18,4	804	44,1	19,3
Átlagkereset	376	101 018,2	37 159,1	309	91 623,7	39 083,2	685	96 780,4	38 297,8
Degr. kereset	376	101 018,1	37 158,8	309	91 599,6	38 956,8	685	96 769,5	38 241,0
Alapellátás	439	69 362,7	30 095,8	355	61 842,7	30 104,0	794	66 000,5	30 312,2
Teljes ellátás	439	69 365,1	30 095,3	355	61 869,6	30 073,2	794	66 013,9	30 296,7
Szolgálati idő	376	30,9	8,8	309	29,3	8,4	685	30,2	8,6
Foly-rokk. nap	446	103,0	351,9	358	92,7	154,9	804	98,4	281,7
*Rokk. csoport									
Nyugd. életkor	652	51,9	6,4	461	50,7	6,6	1 113	51,4	6,5
Rokk. életkor	652	46,0	17,1	461	45,2	16,9	1 113	45,7	16,9
Átlagkereset	581	98 924,4	34 627,6	412	90 238,6	38 494,1	993	95 320,6	36 514,9
Degr. kereset	581	98 924,3	34 627,6	412	90 220,5	38 397,4	993	95 313,1	36 473,5
Alapellátás	644	69 258,9	28 668,5	458	61 180,0	29 784,9	1 102	65 901,2	29 395,5
Teljes ellátás	644	69 261,2	28 668,2	458	61 201,2	29 761,4	1 102	65 911,4	29 384,1
Szolgálati idő	582	29,8	8,9	412	28,1	8,9	994	29,1	8,9
Foly-rokk. nap	652	103,7	300,6	461	129,1	415,1	1 113	114,2	352,6

1. Melléklet

Új rokkantsági nyugdíjasok és rehabilitációs járadékosok megyénkénti statisztikája - 2009

Rokkantsági, baleseti rokkantsági nyugdíj

Terület=Jász-Nagykun-Szolnok megye (Észak-Alföld)

Nem: Rokk. csoport	férfi			nő			Együtt		
	Eset	Átlag	Szórás	Eset	Átlag	Szórás	Eset	Átlag	Szórás
I-es csoport									
Nyugd. életkor	17	46,1	10,3	10	45,3	6,5	27	45,8	9,0
Rokk. életkor	17	45,6	10,7	10	45,1	6,4	27	45,4	9,3
Átlagkereset	17	87 614,4	23 587,4	10	94 825,1	39 413,6	27	90 285,0	29 878,1
Degr. kereset	17	87 614,4	23 587,4	10	94 825,1	39 413,6	27	90 285,0	29 878,1
Alapellátás	17	65 036,5	21 221,3	10	68 687,9	33 352,9	27	66 388,9	25 795,9
Teljes ellátás	17	65 038,2	21 222,2	10	68 689,5	33 352,8	27	66 390,6	25 796,1
Szolgálati idő	17	23,8	10,6	10	20,8	6,4	27	22,7	9,2
Foly-rokk. nap	17	151,3	166,2	10	72,9	129,4	27	122,3	155,8
II-es csoport									
Nyugd. életkor	221	51,4	6,8	175	49,0	7,4	396	50,3	7,5
Rokk. életkor	221	50,9	7,3	175	48,4	8,2	396	49,8	7,8
Átlagkereset	221	100 193,9	38 514,7	175	81 977,8	29 739,0	396	92 143,9	36 025,1
Degr. kereset	221	100 169,3	38 399,7	175	81 977,8	29 739,0	396	92 130,1	35 953,8
Alapellátás	221	73 233,3	33 976,9	175	58 974,8	24 773,0	396	66 932,2	31 041,6
Teljes ellátás	221	73 235,3	33 976,9	175	58 976,7	24 772,9	396	66 934,1	31 041,7
Szolgálati idő	221	29,4	9,0	175	27,5	8,6	396	28,5	9,0
Foly-rokk. nap	221	184,9	793,9	175	223,7	811,2	396	202,1	800,8
III-as csoport									
Nyugd. életkor	390	50,7	7,7	352	49,4	7,2	742	50,1	7,4
Rokk. életkor	390	45,6	16,6	352	44,5	15,8	742	45,1	16,2
Átlagkereset	353	96 169,5	31 783,4	321	80 888,7	31 574,5	674	88 891,9	32 568,6
Degr. kereset	353	96 128,5	31 472,2	321	80 882,9	31 537,8	674	88 867,6	32 389,1
Alapellátás	387	65 621,4	25 882,3	351	53 323,6	24 621,7	738	59 772,5	26 009,9
Teljes ellátás	387	65 624,5	25 881,3	351	53 373,9	24 562,9	738	59 798,0	25 977,5
Szolgálati idő	353	28,5	10,1	321	26,4	8,9	674	27,5	9,6
Foly-rokk. nap	390	113,5	319,8	352	165,9	774,2	742	138,3	581,6
*Rokk. csoport									
Nyugd. életkor	628	50,8	7,6	537	49,2	7,2	1 165	50,1	7,2
Rokk. életkor	628	47,5	14,0	537	45,8	13,7	1 165	46,7	13,9
Átlagkereset	591	97 428,3	34 314,6	506	81 540,8	31 112,2	1 097	90 100,1	33 803,1
Degr. kereset	591	97 394,6	34 094,9	506	81 537,1	31 088,8	1 097	90 080,2	33 669,8
Alapellátás	625	68 297,1	29 091,2	536	55 455,3	25 004,3	1 161	62 368,4	28 011,2
Teljes ellátás	625	68 299,7	29 090,9	536	55 488,9	24 963,7	1 161	62 385,4	27 990,6
Szolgálati idő	591	28,7	9,8	506	26,7	8,7	1 097	27,8	9,3
Foly-rokk. nap	628	139,6	535,3	537	183,0	779,3	1 165	159,6	659,1

1. Melléklet

Új rokkantsági nyugdíjasok és rehabilitációs járadékosok megyénkénti statisztikája - 2009

Rokkantsági, baleseti rokkantsági nyugdíj

Terület=Szabolcs-Szatmár-Bereg megye (Észak-Alföld)

Rokk. csoport	férfi			nő			Együtt		
	Eset	Átlag	Szórás	Eset	Átlag	Szórás	Eset	Átlag	Szórás
I-es csoport									
Nyugd. életkor	37	53,8	5,9	18	50,0	8,5	55	52,6	6,6
Rokk. életkor	37	53,4	6,9	18	49,9	8,7	55	52,3	7,3
Átlagkereset	37	89 398,9	38 564,8	18	77 097,7	27 389,9	55	85 373,1	35 518,9
Degr. kereset	37	89 398,9	38 564,8	18	77 097,7	27 389,9	55	85 373,1	35 518,9
Alapellátás	37	69 320,0	37 911,7	18	57 084,7	17 940,1	55	65 315,7	33 062,0
Teljes ellátás	37	69 322,3	37 911,9	18	57 086,7	17 940,1	55	65 317,9	33 062,1
Szolgálati idő	37	26,8	9,5	18	25,9	9,0	55	26,5	9,3
Foly-rokk. nap	37	153,2	818,8	18	46,1	89,9	55	118,1	672,4
II-es csoport									
Nyugd. életkor	330	49,9	7,7	183	48,0	6,5	513	49,2	7,5
Rokk. életkor	330	49,7	8,1	183	47,7	6,7	513	49,0	7,6
Átlagkereset	329	93 851,3	36 058,3	182	74 390,5	24 451,7	511	86 920,1	33 695,8
Degr. kereset	329	93 840,5	36 004,4	182	74 390,5	24 451,7	511	86 913,1	33 657,4
Alapellátás	329	66 379,3	31 235,4	182	50 831,9	20 143,2	511	60 841,9	28 757,8
Teljes ellátás	329	66 383,2	31 232,8	182	50 887,1	20 068,3	511	60 864,1	28 731,0
Szolgálati idő	329	26,0	9,3	182	23,9	8,3	511	25,3	8,9
Foly-rokk. nap	330	59,0	287,9	183	103,0	476,0	513	74,7	366,4
III-as csoport									
Nyugd. életkor	499	53,1	5,4	336	52,8	5,9	835	53,0	5,4
Rokk. életkor	499	46,4	18,4	336	44,4	20,2	835	45,6	19,2
Átlagkereset	436	98 939,8	37 440,9	283	81 188,7	31 880,6	719	91 952,9	36 384,1
Degr. kereset	436	98 924,4	37 361,7	283	81 188,7	31 880,6	719	91 943,6	36 332,8
Alapellátás	485	68 164,5	31 186,4	323	54 156,5	25 865,2	808	62 564,8	29 956,5
Teljes ellátás	485	68 170,8	31 180,5	323	54 277,2	25 723,5	808	62 616,8	29 891,4
Szolgálati idő	436	30,0	8,8	283	27,6	8,5	719	29,0	9,0
Foly-rokk. nap	499	65,6	217,5	336	105,9	471,2	835	81,8	343,2
*Rokk. csoport									
Nyugd. életkor	866	51,9	6,7	537	51,0	7,1	1 403	51,6	6,5
Rokk. életkor	866	48,0	14,9	537	45,7	16,6	1 403	47,1	15,7
Átlagkereset	802	96 412,2	36 999,9	483	78 474,6	29 262,8	1 285	89 669,9	35 369,7
Degr. kereset	802	96 399,4	36 934,6	483	78 474,6	29 262,8	1 285	89 661,9	35 325,6
Alapellátás	851	67 524,6	31 496,7	523	53 100,4	23 809,3	1 374	62 034,1	29 644,1
Teljes ellátás	851	67 529,8	31 492,4	523	53 194,1	23 694,2	1 374	62 073,0	29 596,0
Szolgálati idő	802	28,2	9,3	483	26,1	8,7	1 285	27,4	9,2
Foly-rokk. nap	866	66,8	295,0	537	102,9	464,8	1 403	80,6	369,6

1. Melléklet

Új rokkantsági nyugdíjasok és rehabilitációs járadékosok megyénkénti statisztikája - 2009

Rokkantsági, baleseti rokkantsági nyugdíj

Terület=Bács-Kiskun megye (Dél-Alföld)

Rokk. csoport	férfi			nő			Együtt		
	Eset	Átlag	Szórás	Eset	Átlag	Szórás	Eset	Átlag	Szórás
I-es csoport									
Nyugd. életkor	23	52,9	5,6	14	45,6	11,4	37	50,1	9,1
Rokk. életkor	23	52,8	5,7	14	44,1	12,7	37	49,5	9,9
Átlagkereset	23	106 357,6	40 144,9	14	84 202,2	37 252,3	37	97 974,5	40 058,2
Degr. kereset	23	106 357,6	40 144,9	14	84 202,2	37 252,3	37	97 974,5	40 058,2
Alapellátás	23	80 457,3	37 187,3	14	63 757,6	33 919,9	37	74 138,5	36 441,7
Teljes ellátás	23	80 458,9	37 187,4	14	63 758,9	33 919,7	37	74 140,0	36 441,7
Szolgálati idő	23	27,4	9,6	14	22,8	11,2	37	25,6	10,5
Foly-rokk. nap	23	28,1	60,7	14	563,3	2 062,0	37	230,6	1 267,6
II-es csoport									
Nyugd. életkor	212	50,3	8,0	126	48,5	7,5	338	49,6	8,0
Rokk. életkor	212	50,1	7,8	126	48,3	7,5	338	49,4	7,9
Átlagkereset	212	90 931,4	28 456,0	126	82 530,7	29 237,8	338	87 799,8	28 993,4
Degr. kereset	212	90 931,4	28 456,0	126	82 530,7	29 237,8	338	87 799,8	28 993,4
Alapellátás	212	65 222,0	25 383,3	126	58 122,2	23 695,7	338	62 575,3	24 970,0
Teljes ellátás	212	65 223,9	25 383,3	126	58 124,2	23 695,4	338	62 577,3	24 969,8
Szolgálati idő	212	27,5	9,7	126	26,8	8,7	338	27,3	9,2
Foly-rokk. nap	212	83,1	449,8	126	57,1	80,5	338	73,4	359,5
III-as csoport									
Nyugd. életkor	543	52,5	7,2	472	51,5	6,8	1 015	52,0	7,3
Rokk. életkor	543	48,5	15,3	472	45,6	17,8	1 015	47,1	16,7
Átlagkereset	500	95 651,9	34 839,8	417	79 166,3	26 485,6	917	88 155,1	32 361,8
Degr. kereset	500	95 645,7	34 806,4	417	79 165,0	26 477,3	917	88 151,2	32 338,4
Alapellátás	532	65 728,5	28 454,8	460	52 046,3	21 805,6	992	59 383,9	26 470,3
Teljes ellátás	532	65 736,9	28 446,0	460	52 088,1	21 751,1	992	59 407,8	26 440,1
Szolgálati idő	502	29,4	9,6	417	27,4	8,6	919	28,5	9,2
Foly-rokk. nap	543	68,4	272,8	472	72,9	269,6	1 015	70,5	271,2
*Rokk. csoport									
Nyugd. életkor	778	51,9	7,5	612	50,7	7,5	1 390	51,4	7,4
Rokk. életkor	778	49,0	13,7	612	46,1	16,2	1 390	47,7	15,0
Átlagkereset	735	94 625,3	33 395,4	557	80 053,9	27 420,9	1 292	88 343,4	31 780,7
Degr. kereset	735	94 621,1	33 371,6	557	80 053,0	27 414,8	1 292	88 340,6	31 763,9
Alapellátás	767	66 030,1	28 017,5	600	53 595,5	22 695,0	1 367	60 572,4	26 535,7
Teljes ellátás	767	66 036,6	28 011,0	600	53 628,0	22 652,7	1 367	60 590,2	26 513,2
Szolgálati idő	737	28,8	9,6	557	27,1	8,9	1 294	28,1	9,3
Foly-rokk. nap	778	71,2	327,2	612	80,9	391,6	1 390	75,5	356,9

1. Melléklet

Új rokkantsági nyugdíjasok és rehabilitációs járadékosok megyénkénti statisztikája - 2009

Rokkantsági, baleseti rokkantsági nyugdíj

Terület=Békés megye (Dél-Alföld)

Rokk. csoport	férfi			nő			Együtt		
	Eset	Átlag	Szórás	Eset	Átlag	Szórás	Eset	Átlag	Szórás
I-es csoport									
Nyugd. életkor	31	52,1	7,1	21	50,8	8,3	52	51,6	7,4
Rokk. életkor	31	51,7	7,5	21	50,7	8,1	52	51,3	7,6
Átlagkereset	31	92 846,4	17 958,5	21	86 328,2	44 553,5	52	90 214,1	31 282,1
Degr. kereset	31	92 846,4	17 958,5	21	86 328,2	44 553,5	52	90 214,1	31 282,1
Alapellátás	31	69 128,0	19 080,1	21	64 893,6	37 474,7	52	67 417,9	27 736,0
Teljes ellátás	31	69 129,4	19 080,0	21	64 895,5	37 475,1	52	67 419,5	27 736,1
Szolgálati idő	31	26,5	8,2	21	26,5	9,7	52	26,5	8,7
Foly-rokk. nap	31	122,7	235,0	21	58,7	110,8	52	96,8	195,8
II-es csoport									
Nyugd. életkor	169	50,7	7,3	116	47,6	8,1	285	49,4	8,0
Rokk. életkor	169	50,2	8,1	116	47,3	8,4	285	49,0	8,5
Átlagkereset	169	95 824,7	29 055,1	116	82 431,0	30 100,7	285	90 373,2	30 161,7
Degr. kereset	169	95 824,7	29 055,1	116	82 431,0	30 100,7	285	90 373,2	30 161,7
Alapellátás	169	68 562,8	23 215,8	116	56 946,9	25 512,7	285	63 834,9	24 800,8
Teljes ellátás	169	68 564,8	23 215,6	116	56 948,8	25 512,8	285	63 836,8	24 800,9
Szolgálati idő	168	28,2	9,2	116	25,2	9,4	284	27,0	9,3
Foly-rokk. nap	169	171,0	725,4	116	102,5	212,0	285	143,1	575,0
III-as csoport									
Nyugd. életkor	393	51,9	7,3	377	51,5	6,6	770	51,7	7,0
Rokk. életkor	393	47,9	15,5	377	47,1	15,4	770	47,5	15,5
Átlagkereset	364	102 413,1	40 253,4	344	91 601,3	39 913,0	708	97 159,9	40 423,4
Degr. kereset	364	102 398,5	40 186,3	344	91 601,3	39 913,0	708	97 152,4	40 388,1
Alapellátás	385	70 928,2	32 031,0	371	61 562,7	31 272,3	756	66 332,2	31 984,9
Teljes ellátás	385	70 931,6	32 029,9	371	61 580,9	31 254,7	756	66 342,8	31 974,9
Szolgálati idő	362	31,1	8,8	346	28,5	9,1	708	29,8	9,2
Foly-rokk. nap	393	107,8	508,8	377	142,9	621,7	770	125,0	566,8
*Rokk. csoport									
Nyugd. életkor	593	51,5	7,7	514	50,6	7,2	1 107	51,1	7,4
Rokk. életkor	593	48,8	13,4	514	47,3	13,8	1 107	48,1	13,6
Átlagkereset	564	99 913,1	36 409,2	481	89 159,5	38 127,7	1 045	94 963,4	37 576,6
Degr. kereset	564	99 903,7	36 360,6	481	89 159,5	38 127,7	1 045	94 958,3	37 550,6
Alapellátás	585	70 149,4	29 147,3	508	60 646,4	30 351,7	1 093	65 732,7	30 075,5
Teljes ellátás	585	70 152,4	29 146,1	508	60 660,2	30 338,9	1 093	65 740,6	30 068,3
Szolgálati idő	561	30,0	8,9	483	27,6	9,4	1 044	28,9	9,2
Foly-rokk. nap	593	126,6	569,5	514	130,3	542,5	1 107	128,3	556,9

1. Melléklet

Új rokkantsági nyugdíjasok és rehabilitációs járadékosok megyénkénti statisztikája - 2009

Rokkantsági, baleseti rokkantsági nyugdíj

Terület=Csongrád megye (Dél-Alföld)

Rokk. csoport	férfi			nő			Együtt		
	Eset	Átlag	Szórás	Eset	Átlag	Szórás	Eset	Átlag	Szórás
I-es csoport									
Nyugd. életkor	15	49,3	9,1	10	47,9	8,5	25	48,8	8,4
Rokk. életkor	15	47,3	14,9	10	47,8	8,6	25	47,5	12,5
Átlagkereset	15	91 072,5	21 793,6	10	80 371,5	17 305,7	25	86 792,1	20 444,9
Degr. kereset	15	91 072,5	21 793,6	10	80 371,5	17 305,7	25	86 792,1	20 444,9
Alapellátás	15	65 274,4	17 465,0	10	56 489,3	13 938,1	25	61 760,4	16 433,9
Teljes ellátás	15	65 276,7	17 465,0	10	56 491,0	13 936,8	25	61 762,4	16 433,8
Szolgálati idő	15	22,3	9,0	10	23,9	6,8	25	22,9	8,2
Foly-rokk. nap	15	748,2	2 777,3	10	34,7	51,9	25	462,8	2 151,2
II-es csoport									
Nyugd. életkor	164	48,5	8,6	98	47,9	6,6	262	48,3	7,8
Rokk. életkor	164	48,4	8,5	98	47,7	6,7	262	48,1	8,1
Átlagkereset	164	103 243,9	37 016,6	98	82 386,4	29 471,3	262	95 442,2	35 788,1
Degr. kereset	164	103 243,9	37 016,6	98	82 386,4	29 471,3	262	95 442,2	35 788,1
Alapellátás	164	73 178,8	32 240,8	98	56 609,6	23 309,7	262	66 981,1	30 259,5
Teljes ellátás	164	73 180,8	32 241,0	98	56 611,6	23 309,7	262	66 983,1	30 259,6
Szolgálati idő	164	25,8	9,9	98	26,2	8,3	262	25,9	9,4
Foly-rokk. nap	164	77,5	336,9	98	62,0	105,7	262	71,7	274,0
III-as csoport									
Nyugd. életkor	357	52,4	7,2	310	51,3	7,1	667	51,9	7,1
Rokk. életkor	357	46,1	18,8	310	44,2	19,1	667	45,2	19,0
Átlagkereset	311	103 243,4	44 450,7	266	91 929,3	36 453,8	577	98 027,5	41 311,6
Degr. kereset	311	103 230,3	44 400,3	266	91 929,3	36 453,8	577	98 020,4	41 281,6
Alapellátás	347	71 972,6	36 068,8	300	61 590,8	29 605,4	647	67 158,8	33 605,3
Teljes ellátás	347	71 997,9	36 037,2	300	61 594,7	29 603,7	647	67 174,2	33 588,1
Szolgálati idő	311	31,5	9,4	266	29,8	9,2	577	30,7	9,4
Foly-rokk. nap	357	73,9	240,9	310	89,7	334,2	667	81,2	288,0
*Rokk. csoport									
Nyugd. életkor	536	51,1	8,1	418	50,4	7,3	954	50,8	7,7
Rokk. életkor	536	46,8	16,3	418	45,1	16,9	954	46,1	16,5
Átlagkereset	490	102 871,0	41 561,3	374	89 119,7	34 594,8	864	96 918,5	39 274,7
Degr. kereset	490	102 862,7	41 527,0	374	89 119,7	34 594,8	864	96 913,7	39 253,7
Alapellátás	526	72 157,6	34 495,9	408	60 269,3	27 974,1	934	66 964,4	32 338,5
Teljes ellátás	526	72 175,0	34 474,1	408	60 272,7	27 972,8	934	66 975,7	32 326,1
Szolgálati idő	490	29,3	10,0	374	28,7	9,1	864	29,0	9,8
Foly-rokk. nap	536	93,9	536,1	418	81,9	292,6	954	88,6	445,9

1. Melléklet

Új rokkantsági nyugdíjasok és rehabilitációs járadékosok megyénkénti statisztikája - 2009

Rokkantsági, baleseti rokkantsági nyugdíj

Terület=Külföldre folyósítva (Külföldi ügyek)

Rokk. csoport	férfi			nő			Együtt		
	Eset	Átlag	Szórás	Eset	Átlag	Szórás	Eset	Átlag	Szórás
I-es csoport									
Nyugd. életkor	3	54,7	3,4	2	56,0	1,4	5	55,2	3,1
Rokk. életkor	3	54,3	5,3	2	56,0	1,4	5	55,0	3,5
Átlagkereset	2	75 688,5	35 057,6				2	75 688,5	35 057,6
Degr. kereset	2	75 688,5	35 057,6				2	75 688,5	35 057,6
Alapellátás	2	47 720,0	14 219,9				2	47 720,0	14 219,9
Teljes ellátás	2	47 720,0	14 219,9				2	47 720,0	14 219,9
Szolgálati idő	3	14,7	11,4	2	8,0	2,8	5	12,0	9,0
Foly-rokk. nap	3	132,0	155,9	2	92,0	130,1	5	116,0	129,9
II-es csoport									
Nyugd. életkor	17	53,1	5,7	11	53,4	5,8	28	53,2	5,8
Rokk. életkor	17	52,1	5,4	11	52,3	6,5	28	52,2	5,5
Átlagkereset	9	98 130,7	33 995,6	2	68 282,0	24 372,6	11	92 703,6	33 612,0
Degr. kereset	9	98 130,7	33 995,6	2	68 282,0	24 372,6	11	92 703,6	33 612,0
Alapellátás	9	61 067,8	27 761,0	2	44 252,5	14 213,6	11	58 010,5	26 134,4
Teljes ellátás	9	61 070,0	27 761,8	2	44 255,0	14 212,8	11	58 012,7	26 135,1
Szolgálati idő	17	12,4	8,7	11	9,3	6,5	28	11,1	8,0
Foly-rokk. nap	17	346,6	386,8	11	302,7	582,4	28	329,4	463,4
III-as csoport									
Nyugd. életkor	67	54,6	6,6	31	51,8	6,9	98	53,7	6,9
Rokk. életkor	67	41,1	23,1	31	43,9	18,3	98	42,0	21,6
Átlagkereset	18	101 100,7	21 919,4	8	85 216,6	21 031,4	26	96 213,3	22 504,5
Degr. kereset	18	101 100,7	21 919,4	8	85 216,6	21 031,4	26	96 213,3	22 504,5
Alapellátás	28	53 936,4	17 115,5	11	49 165,6	12 726,3	39	52 590,8	15 984,1
Teljes ellátás	28	53 938,9	17 115,5	11	49 166,8	12 726,0	39	52 592,9	15 984,3
Szolgálati idő	52	10,9	6,7	27	8,1	6,0	79	9,9	6,7
Foly-rokk. nap	67	182,1	480,7	31	202,5	300,7	98	188,6	430,4
*Rokk. csoport									
Nyugd. életkor	87	54,3	6,4	44	52,4	6,4	131	53,7	6,1
Rokk. életkor	87	43,7	20,9	44	46,5	16,3	131	44,7	19,3
Átlagkereset	29	98 426,4	26 596,2	10	81 829,7	21 471,1	39	94 170,8	26 159,2
Degr. kereset	29	98 426,4	26 596,2	10	81 829,7	21 471,1	39	94 170,8	26 159,2
Alapellátás	39	55 263,3	19 697,3	13	48 409,8	12 457,9	52	53 549,9	18 291,7
Teljes ellátás	39	55 265,6	19 697,6	13	48 411,2	12 457,5	52	53 552,0	18 291,8
Szolgálati idő	72	11,4	7,4	40	8,4	6,0	112	10,3	7,1
Foly-rokk. nap	87	212,6	458,5	44	222,5	380,9	131	215,9	432,5

1. Melléklet

Új rokkantsági nyugdíjasok és rehabilitációs járadékosok megyénkénti statisztikája - 2009

Rokkantsági, baleseti rokkantsági nyugdíj

Terület=Összes

Nem: Rokk. csoport	férfi			nő			Együtt		
	Eset	Átlag	Szórás	Eset	Átlag	Szórás	Eset	Átlag	Szórás
I-es csoport									
Nyugd. életkor	428	51,6	7,3	231	48,6	8,9	659	50,6	7,7
Rokk. életkor	428	51,2	7,6	231	48,2	9,2	659	50,1	8,6
Átlagkereset	426	100 034,3	34 929,4	228	87 183,9	34 963,0	654	95 554,4	35 447,9
Degr. kereset	426	100 031,2	34 913,5	228	87 183,9	34 963,0	654	95 552,3	35 437,7
Alapellátás	426	76 353,5	30 772,6	228	63 536,8	28 364,0	654	71 885,3	30 550,7
Teljes ellátás	426	76 355,5	30 772,5	228	63 581,2	28 302,0	654	71 902,1	30 526,6
Szolgálati idő	428	27,5	9,5	230	24,3	9,5	658	26,4	9,5
Foly-rokk. nap	428	166,9	749,1	231	159,0	689,4	659	164,2	728,2
II-es csoport									
Nyugd. életkor	3 755	50,5	7,1	2 403	48,6	7,6	6 158	49,7	7,7
Rokk. életkor	3 755	50,1	7,5	2 403	48,1	8,1	6 158	49,3	7,9
Átlagkereset	3 738	100 372,3	35 705,5	2 389	86 979,5	34 427,7	6 127	95 150,3	35 810,7
Degr. kereset	3 738	100 365,2	35 668,8	2 389	86 978,2	34 420,2	6 127	95 145,4	35 785,3
Alapellátás	3 738	72 243,1	30 820,6	2 389	60 679,7	27 884,4	6 127	67 734,3	30 238,8
Teljes ellátás	3 738	72 245,5	30 820,1	2 389	60 696,1	27 864,2	6 127	67 742,2	30 229,8
Szolgálati idő	3 753	27,8	9,7	2 402	26,0	9,0	6 155	27,1	9,4
Foly-rokk. nap	3 755	138,4	532,2	2 403	169,6	489,5	6 158	150,6	516,1
III-as csoport									
Nyugd. életkor	8 695	52,4	6,9	7 177	51,3	6,7	15 872	51,9	6,8
Rokk. életkor	8 695	46,3	17,6	7 177	44,5	18,3	15 872	45,5	17,9
Átlagkereset	7 682	103 565,7	39 260,1	6 213	88 195,1	35 017,5	13 895	96 692,9	38 193,7
Degr. kereset	7 682	103 549,4	39 179,4	6 213	88 190,8	34 992,8	13 895	96 682,0	38 136,4
Alapellátás	8 414	72 084,1	33 470,1	6 912	58 770,6	27 661,5	15 326	66 079,7	31 685,0
Teljes ellátás	8 414	72 089,9	33 465,6	6 912	58 793,1	27 636,0	15 326	66 093,0	31 670,6
Szolgálati idő	7 729	30,3	9,2	6 242	28,2	9,0	13 971	29,4	9,0
Foly-rokk. nap	8 695	143,3	615,1	7 177	127,6	490,4	15 872	136,2	562,2
*Rokk. csoport									
Nyugd. életkor	12 878	51,8	7,2	9 811	50,6	6,9	22 689	51,3	6,9
Rokk. életkor	12 878	47,6	15,1	9 811	45,5	16,2	22 689	46,7	15,6
Átlagkereset	11 846	102 431,0	38 051,0	8 830	87 840,1	34 857,9	20 676	96 199,8	37 422,9
Degr. kereset	11 846	102 418,1	37 985,4	8 830	87 836,7	34 838,5	20 676	96 190,9	37 376,2
Alapellátás	12 578	72 275,9	32 622,0	9 529	59 363,2	27 751,6	22 107	66 710,0	31 277,9
Teljes ellátás	12 578	72 280,6	32 618,7	9 529	59 384,7	27 726,6	22 107	66 722,0	31 264,5
Szolgálati idő	11 910	29,4	9,5	8 874	27,5	9,1	20 784	28,6	9,3
Foly-rokk. nap	12 878	142,7	597,2	9 811	138,6	496,0	22 689	140,9	555,7

1. Melléklet

Új rokkantsági nyugdíjasok és rehabilitációs járadékosok megyénkénti statisztikája - 2009
Rehabilitációs járadék

Terület=Budapest (Közép-Magyarország)

Alapadat	Nem:	férfi			nő			Együtt		
		Eset	Átlag	Szórás	Eset	Átlag	Szórás	Eset	Átlag	Szórás
Nyugd. életkor		688	44,9	6,6	769	44,2	6,6	1 457	44,6	6,1
Átlagkereset		674	100 714,9	37 840,0	749	92 216,5	37 516,2	1 423	96 241,7	37 895,3
Degr. kereset		674	100 705,9	37 792,0	749	92 208,0	37 474,1	1 423	96 233,0	37 850,5
Járadék										
osztva 1,2-del		688	61 802,9	26 087,8	769	56 667,8	25 447,7	1 457	59 092,6	25 870,5
Teljes ellátás		688	74 165,4	31 305,7	769	68 003,3	30 537,4	1 457	70 913,1	31 044,7
Járadék összeg		688	74 163,4	31 305,5	769	68 001,3	30 537,4	1 457	70 911,1	31 044,7
Szolgálati idő		672	20,4	8,5	747	20,2	8,0	1 419	20,3	8,3

Terület=Pest megye (Bp. nélkül) (Közép-Magyarország)

Alapadat	Nem:	férfi			nő			Együtt		
		Eset	Átlag	Szórás	Eset	Átlag	Szórás	Eset	Átlag	Szórás
Nyugd. életkor		394	44,7	6,8	359	45,1	5,7	753	44,9	6,2
Átlagkereset		383	99 302,8	37 295,1	346	87 630,5	31 335,7	729	93 762,9	35 060,0
Degr. kereset		383	99 167,1	36 025,2	346	87 630,5	31 335,7	729	93 691,5	34 345,0
Járadék										
osztva 1,2-del		393	60 894,8	26 016,4	358	53 639,3	20 906,9	751	57 436,1	23 978,7
Teljes ellátás		393	73 075,5	31 219,9	358	64 369,0	25 088,5	751	68 925,2	28 774,4
Járadék összeg		393	73 073,7	31 219,8	358	64 367,2	25 088,2	751	68 923,3	28 774,5
Szolgálati idő		382	20,2	8,6	347	21,1	7,7	729	20,6	8,3

Terület=Fejér megye (Közép-Dunántúl)

Alapadat	Nem:	férfi			nő			Együtt		
		Eset	Átlag	Szórás	Eset	Átlag	Szórás	Eset	Átlag	Szórás
Nyugd. életkor		169	44,1	6,6	202	42,8	7,0	371	43,4	6,8
Átlagkereset		165	102 113,0	36 209,5	192	85 295,2	28 868,2	357	93 068,1	33 490,7
Degr. kereset		165	102 113,0	36 209,5	192	85 286,8	28 813,7	357	93 063,6	33 466,5
Járadék										
osztva 1,2-del		168	64 589,0	26 115,8	200	52 214,6	20 686,5	368	57 863,8	24 093,3
Teljes ellátás		168	77 508,8	31 338,8	200	62 659,4	24 824,2	368	69 438,4	28 912,2
Járadék összeg		168	77 506,8	31 338,9	200	62 657,4	24 824,0	368	69 436,5	28 912,0
Szolgálati idő		165	21,8	8,5	192	20,4	8,3	357	21,1	8,3

1. Melléklet

Új rokkantsági nyugdíjasok és rehabilitációs járadékosok megyénkénti statisztikája - 2009
Rehabilitációs járadék

Terület=Komárom-Esztergom megye (Közép-Dunántúl)

Alapadat	férfi			nő			Együtt		
	Eset	Átlag	Szórás	Eset	Átlag	Szórás	Eset	Átlag	Szórás
Nyugd. életkor	147	43,2	6,9	173	45,2	5,8	320	44,3	6,3
Átlagkereset	140	107 903,1	39 622,0	162	84 997,5	24 767,8	302	95 616,0	34 409,2
Degr. kereset	140	107 887,7	39 555,1	162	84 997,5	24 767,8	302	95 608,9	34 371,0
Járadék									
osztva 1,2-del	147	66 233,7	27 860,5	173	53 599,4	16 980,9	320	59 403,3	23 462,6
Teljes ellátás	147	79 482,3	33 432,9	173	64 321,2	20 376,9	320	71 285,8	28 155,4
Járadék összeg	147	79 480,4	33 432,8	173	64 319,3	20 377,0	320	71 283,9	28 155,3
Szolgálati idő	139	20,5	8,8	162	22,5	7,2	301	21,6	8,0

Terület=Veszprém megye (Közép-Dunántúl)

Alapadat	férfi			nő			Együtt		
	Eset	Átlag	Szórás	Eset	Átlag	Szórás	Eset	Átlag	Szórás
Nyugd. életkor	310	44,4	6,7	319	44,4	6,4	629	44,4	6,6
Átlagkereset	294	96 727,4	32 351,8	292	79 183,1	23 373,8	586	87 985,2	29 547,5
Degr. kereset	294	96 727,4	32 351,8	292	79 183,1	23 373,8	586	87 985,2	29 547,5
Járadék									
osztva 1,2-del	310	59 507,8	22 897,2	317	48 556,6	16 523,1	627	53 971,1	20 655,0
Teljes ellátás	310	71 411,4	27 476,8	317	58 269,7	19 828,1	627	64 767,2	24 786,3
Járadék összeg	310	71 409,4	27 476,6	317	58 267,9	19 827,7	627	64 765,3	24 786,0
Szolgálati idő	293	21,1	8,7	290	21,3	8,2	583	21,2	8,5

Terület=Győr-Moson-Sopron megye (Nyugat-Dunántúl)

Alapadat	férfi			nő			Együtt		
	Eset	Átlag	Szórás	Eset	Átlag	Szórás	Eset	Átlag	Szórás
Nyugd. életkor	256	42,5	6,9	349	43,2	6,1	605	42,9	6,4
Átlagkereset	234	99 931,6	32 981,0	313	80 246,4	24 079,4	547	88 667,5	29 841,9
Degr. kereset	234	99 931,6	32 981,0	313	80 246,4	24 079,4	547	88 667,5	29 841,9
Járadék									
osztva 1,2-del	250	59 902,3	22 754,5	341	48 063,3	15 565,2	591	53 071,3	19 809,2
Teljes ellátás	250	71 884,6	27 305,8	341	57 677,7	18 678,6	591	63 687,4	23 771,2
Járadék összeg	250	71 882,8	27 305,4	341	57 676,0	18 678,2	591	63 685,6	23 771,0
Szolgálati idő	232	18,9	8,4	312	19,5	7,7	544	19,3	7,9

1. Melléklet

Új rokkantsági nyugdíjasok és rehabilitációs járadékosok megyénkénti statisztikája - 2009
Rehabilitációs járadék

Terület=Vas megye (Nyugat-Dunántúl)

Alapadat	Nem: férfi			nő			Együtt		
	Eset	Átlag	Szórás	Eset	Átlag	Szórás	Eset	Átlag	Szórás
Nyugd. életkor	80	40,1	6,9	97	41,5	7,2	177	40,8	7,5
Átlagkereset	77	97 552,1	33 752,5	95	85 702,0	25 271,2	172	91 006,9	29 871,9
Degr. kereset	77	97 552,1	33 752,5	95	85 702,0	25 271,2	172	91 006,9	29 871,9
Járadék									
osztva 1,2-del	78	59 261,9	21 805,0	97	53 227,2	17 612,4	175	55 916,9	19 763,6
Teljes ellátás	78	71 116,4	26 166,2	97	63 874,6	21 135,3	175	67 102,4	23 716,4
Járadék összeg	78	71 114,3	26 166,0	97	63 872,6	21 135,0	175	67 100,3	23 716,3
Szolgálati idő	74	19,3	8,5	94	21,5	8,3	168	20,5	8,5

Terület=Zala megye (Nyugat-Dunántúl)

Alapadat	Nem: férfi			nő			Együtt		
	Eset	Átlag	Szórás	Eset	Átlag	Szórás	Eset	Átlag	Szórás
Nyugd. életkor	147	44,3	6,4	123	43,6	6,9	270	44,0	6,5
Átlagkereset	140	91 300,0	31 280,5	116	78 103,6	25 068,8	256	85 320,4	29 327,4
Degr. kereset	140	91 300,0	31 280,5	116	78 103,6	25 068,8	256	85 320,4	29 327,4
Járadék									
osztva 1,2-del	146	56 545,2	21 566,6	122	48 072,1	17 414,3	268	52 688,0	20 196,5
Teljes ellátás	146	67 856,2	25 880,0	122	57 688,3	20 897,2	268	63 227,5	24 235,8
Járadék összeg	146	67 854,2	25 880,1	122	57 686,5	20 897,2	268	63 225,7	24 235,6
Szolgálati idő	138	21,9	8,6	116	21,2	8,5	254	21,6	8,5

Terület=Baranya megye (Dél-Dunántúl)

Alapadat	Nem: férfi			nő			Együtt		
	Eset	Átlag	Szórás	Eset	Átlag	Szórás	Eset	Átlag	Szórás
Nyugd. életkor	580	43,5	6,4	747	44,5	5,9	1 327	44,1	5,9
Átlagkereset	564	91 446,6	28 607,0	731	75 944,6	23 100,7	1 295	82 696,0	26 762,6
Degr. kereset	564	91 446,6	28 607,0	731	75 944,6	23 100,7	1 295	82 696,0	26 762,6
Járadék									
osztva 1,2-del	579	55 682,0	19 007,9	746	47 435,1	15 791,3	1 325	51 038,9	17 742,1
Teljes ellátás	579	66 820,4	22 809,5	746	56 924,0	18 949,5	1 325	61 248,5	21 290,9
Járadék összeg	579	66 818,4	22 809,5	746	56 922,1	18 949,6	1 325	61 246,6	21 290,7
Szolgálati idő	564	19,6	7,7	729	21,2	7,2	1 293	20,5	7,5

1. Melléklet

Új rokkantsági nyugdíjasok és rehabilitációs járadékosok megyénkénti statisztikája - 2009
Rehabilitációs járadék

Terület=Somogy megye (Dél-Dunántúl)

Alapadat	Nem: férfi			nő			Együtt		
	Eset	Átlag	Szórás	Eset	Átlag	Szórás	Eset	Átlag	Szórás
Nyugd. életkor	220	44,8	6,3	259	45,2	5,8	479	45,0	6,1
Átlagkereset	218	88 171,1	25 671,0	257	78 010,9	24 227,7	475	82 673,9	25 385,1
Degr. kereset	218	88 171,1	25 671,0	257	78 010,9	24 227,7	475	82 673,9	25 385,1
Járadék									
osztva 1,2-del	219	54 848,0	18 592,8	259	49 039,8	17 606,0	478	51 700,9	18 276,7
Teljes ellátás	219	65 819,5	22 311,5	259	58 849,7	21 127,3	478	62 043,0	21 932,1
Járadék összeg	219	65 817,5	22 311,7	259	58 847,8	21 127,1	478	62 041,0	21 932,3
Szolgálati idő	217	21,2	8,7	257	22,0	7,3	474	21,6	8,1

Terület=Tolna megye (Dél-Dunántúl)

Alapadat	Nem: férfi			nő			Együtt		
	Eset	Átlag	Szórás	Eset	Átlag	Szórás	Eset	Átlag	Szórás
Nyugd. életkor	148	43,4	6,9	148	43,8	6,3	296	43,6	6,6
Átlagkereset	145	90 012,4	29 982,0	144	77 543,2	20 881,5	289	83 799,4	26 551,2
Degr. kereset	145	90 012,4	29 982,0	144	77 543,2	20 881,5	289	83 799,4	26 551,2
Járadék									
osztva 1,2-del	148	56 028,9	21 799,1	148	48 072,3	14 494,9	296	52 050,6	18 904,3
Teljes ellátás	148	67 236,4	26 159,3	148	57 688,8	17 393,9	296	62 462,6	22 685,3
Járadék összeg	148	67 234,7	26 159,0	148	57 686,8	17 393,7	296	62 460,7	22 685,2
Szolgálati idő	143	20,9	7,9	144	20,8	7,5	287	20,9	7,5

Terület=Borsod-Abaúj-Zemplén megye (Észak-Magyarország)

Alapadat	Nem: férfi			nő			Együtt		
	Eset	Átlag	Szórás	Eset	Átlag	Szórás	Eset	Átlag	Szórás
Nyugd. életkor	573	44,5	5,9	507	45,4	6,2	1 080	44,9	6,2
Átlagkereset	545	94 889,4	32 234,7	481	76 426,7	27 634,6	1 026	86 233,9	31 528,7
Degr. kereset	545	94 885,6	32 214,3	481	76 426,7	27 634,6	1 026	86 231,9	31 517,0
Járadék									
osztva 1,2-del	573	57 746,8	21 801,2	504	47 174,3	18 424,5	1 077	52 799,2	20 957,3
Teljes ellátás	573	69 298,1	26 161,6	504	56 611,0	22 109,5	1 077	63 360,9	25 149,1
Járadék összeg	573	69 296,2	26 161,3	504	56 609,2	22 109,3	1 077	63 359,1	25 148,7
Szolgálati idő	541	19,8	8,2	480	20,5	7,7	1 021	20,1	8,1

1. Melléklet

Új rokkantsági nyugdíjasok és rehabilitációs járadékosok megyénkénti statisztikája - 2009
Rehabilitációs járadék

Terület=Heves megye (Észak-Magyarország)

Alapadat	Nem: férfi			nő			Együtt		
	Eset	Átlag	Szórás	Eset	Átlag	Szórás	Eset	Átlag	Szórás
Nyugd. életkor	293	45,7	6,4	360	45,5	6,6	653	45,6	6,4
Átlagkereset	281	96 566,0	33 952,8	337	84 611,4	30 873,3	618	90 047,1	32 828,3
Degr. kereset	281	96 566,0	33 952,8	337	84 611,4	30 873,3	618	90 047,1	32 828,3
Járadék									
osztva 1,2-del	291	60 976,0	24 568,3	358	52 954,2	21 913,4	649	56 551,0	23 465,5
Teljes ellátás	291	73 173,2	29 482,0	358	63 547,0	26 296,2	649	67 863,2	28 158,6
Járadék összeg	291	73 171,2	29 481,9	358	63 545,0	26 296,3	649	67 861,2	28 158,6
Szolgálati idő	279	22,7	8,6	338	22,9	8,5	617	22,8	8,6

Terület=Nógrád megye (Észak-Magyarország)

Alapadat	Nem: férfi			nő			Együtt		
	Eset	Átlag	Szórás	Eset	Átlag	Szórás	Eset	Átlag	Szórás
Nyugd. életkor	125	44,2	6,9	96	45,5	5,5	221	44,8	6,1
Átlagkereset	125	98 064,3	32 113,3	94	81 291,1	27 022,4	219	90 864,8	31 102,3
Degr. kereset	125	98 053,2	32 053,3	94	81 291,1	27 022,4	219	90 858,5	31 065,5
Járadék									
osztva 1,2-del	125	61 046,7	22 583,4	95	51 110,6	18 898,9	220	56 756,1	21 596,6
Teljes ellátás	125	73 258,0	27 100,2	95	61 334,5	22 678,8	220	68 109,2	25 916,0
Járadék összeg	125	73 256,0	27 100,2	95	61 332,8	22 678,5	220	68 107,3	25 916,0
Szolgálati idő	125	21,0	8,6	94	22,0	7,1	219	21,4	8,0

Terület=Hajdú-Bihar megye (Észak-Alföld)

Alapadat	Nem: férfi			nő			Együtt		
	Eset	Átlag	Szórás	Eset	Átlag	Szórás	Eset	Átlag	Szórás
Nyugd. életkor	267	45,2	6,0	258	46,0	4,9	525	45,6	5,4
Átlagkereset	258	98 062,0	34 255,3	239	81 342,9	35 106,4	497	90 022,0	35 627,4
Degr. kereset	258	98 062,0	34 255,3	239	81 309,1	34 882,5	497	90 005,7	35 525,8
Járadék									
osztva 1,2-del	266	60 499,8	24 353,8	257	49 793,3	22 357,2	523	55 238,7	23 977,8
Teljes ellátás	266	72 601,7	29 224,4	257	59 753,8	26 828,8	523	66 288,3	28 773,4
Járadék összeg	266	72 599,8	29 224,5	257	59 751,9	26 828,8	523	66 286,4	28 773,5
Szolgálati idő	259	21,0	8,8	240	20,2	7,6	499	20,6	8,3

1. Melléklet

Új rokkantsági nyugdíjasok és rehabilitációs járadékosok megyénkénti statisztikája - 2009
Rehabilitációs járadék

Terület=Jász-Nagykun-Szolnok megye (Észak-Alföld)

Alapadat	férfi			nő			Együtt		
	Eset	Átlag	Szórás	Eset	Átlag	Szórás	Eset	Átlag	Szórás
Nyugd. életkor	180	44,0	7,1	163	44,4	6,6	343	44,2	6,8
Átlagkereset	170	93 463,0	29 572,4	148	74 655,3	21 347,2	318	84 709,7	27 673,8
Degr. kereset	170	93 463,0	29 572,4	148	74 655,3	21 347,2	318	84 709,7	27 673,8
Járadék									
osztva 1,2-del	180	56 292,5	20 252,6	163	45 109,2	14 959,8	343	50 978,0	18 760,8
Teljes ellátás	180	67 553,0	24 303,2	163	54 133,0	17 952,1	343	61 175,6	22 513,1
Járadék összeg	180	67 551,0	24 303,2	163	54 131,0	17 952,0	343	61 173,6	22 513,0
Szolgálati idő	168	19,1	8,4	147	19,1	7,8	315	19,1	8,1

Terület=Szabolcs-Szatmár-Bereg megye (Észak-Alföld)

Alapadat	férfi			nő			Együtt		
	Eset	Átlag	Szórás	Eset	Átlag	Szórás	Eset	Átlag	Szórás
Nyugd. életkor	656	45,1	5,6	529	44,5	6,4	1 185	44,8	6,2
Átlagkereset	641	90 474,7	29 250,6	514	76 266,6	26 821,9	1 155	84 151,8	29 055,4
Degr. kereset	641	90 474,7	29 250,6	514	76 266,6	26 821,9	1 155	84 151,8	29 055,4
Járadék									
osztva 1,2-del	654	55 450,9	20 029,5	528	46 307,2	17 927,6	1 182	51 366,4	19 644,9
Teljes ellátás	654	66 543,0	24 035,6	528	55 570,5	21 513,4	1 182	61 641,6	23 574,0
Járadék összeg	654	66 541,1	24 035,4	528	55 568,6	21 513,3	1 182	61 639,7	23 573,9
Szolgálati idő	639	20,0	8,0	510	18,7	8,0	1 149	19,4	8,1

Terület=Bács-Kiskun megye (Dél-Alföld)

Alapadat	férfi			nő			Együtt		
	Eset	Átlag	Szórás	Eset	Átlag	Szórás	Eset	Átlag	Szórás
Nyugd. életkor	368	44,8	5,4	411	44,4	6,0	779	44,6	5,7
Átlagkereset	360	89 979,9	32 623,7	391	78 267,2	25 694,0	751	83 881,8	29 783,0
Degr. kereset	360	89 976,9	32 607,2	391	78 267,2	25 694,0	751	83 880,4	29 773,9
Járadék									
osztva 1,2-del	368	55 235,2	22 187,4	406	48 089,9	17 650,8	774	51 487,2	20 241,0
Teljes ellátás	368	66 284,2	26 625,0	406	57 709,8	21 181,2	774	61 786,5	24 289,6
Járadék összeg	368	66 282,3	26 624,7	406	57 707,8	21 181,2	774	61 784,6	24 289,3
Szolgálati idő	359	20,5	8,1	391	20,6	7,6	750	20,6	7,8

1. Melléklet

Új rokkantsági nyugdíjasok és rehabilitációs járadékosok megyénkénti statisztikája - 2009
Rehabilitációs járadék

Terület=Békés megye (Dél-Alföld)

Alapadat	Nem:	férfi			nő			Együtt		
		Eset	Átlag	Szórás	Eset	Átlag	Szórás	Eset	Átlag	Szórás
Nyugd. életkor		365	43,2	6,7	347	43,9	6,3	712	43,5	6,8
Átlagkereset		353	95 773,9	33 392,8	336	82 809,5	28 428,7	689	89 451,7	31 718,6
Degr. kereset		353	95 773,9	33 392,8	336	82 809,5	28 428,7	689	89 451,7	31 718,6
Járadék										
osztva 1,2-del		363	58 381,3	22 668,0	346	50 872,1	19 405,7	709	54 716,7	21 455,5
Teljes ellátás		363	70 059,6	27 201,6	346	61 048,3	23 287,2	709	65 662,0	25 746,7
Járadék összeg		363	70 057,6	27 201,4	346	61 046,5	23 286,9	709	65 660,1	25 746,5
Szolgálati idő		350	19,5	8,6	334	20,1	8,3	684	19,8	8,4

Terület=Csongrád megye (Dél-Alföld)

Alapadat	Nem:	férfi			nő			Együtt		
		Eset	Átlag	Szórás	Eset	Átlag	Szórás	Eset	Átlag	Szórás
Nyugd. életkor		336	44,1	5,9	371	44,2	6,1	707	44,2	5,6
Átlagkereset		321	93 478,2	32 550,4	354	83 423,7	29 577,2	675	88 205,2	31 407,9
Degr. kereset		321	93 478,2	32 550,4	354	83 423,7	29 577,2	675	88 205,2	31 407,9
Járadék										
osztva 1,2-del		335	56 834,3	21 884,8	370	50 892,3	19 992,5	705	53 715,8	21 108,0
Teljes ellátás		335	68 203,1	26 261,8	370	61 072,6	23 991,0	705	64 460,8	25 329,7
Járadék összeg		335	68 201,2	26 261,7	370	61 070,8	23 991,0	705	64 459,0	25 329,5
Szolgálati idő		320	20,2	7,6	355	20,1	7,3	675	20,1	7,6

Terület=Összes

Alapadat	Nem:	férfi			nő			Együtt		
		Eset	Átlag	Szórás	Eset	Átlag	Szórás	Eset	Átlag	Szórás
Nyugd. életkor		6 302	44,3	6,5	6 587	44,5	6,1	12 889	44,4	6,3
Átlagkereset		6 088	95 324,0	33 148,3	6 291	81 429,6	28 819,8	12 379	88 262,9	31 791,0
Degr. kereset		6 088	95 313,4	33 046,8	6 291	81 427,0	28 801,1	12 379	88 256,3	31 729,7
Járadék										
osztva 1,2-del		6 281	58 493,4	22 884,7	6 557	50 122,6	19 544,8	12 838	54 218,0	21 652,0
Teljes ellátás		6 281	70 194,0	27 461,8	6 557	60 149,0	23 453,9	12 838	65 063,5	25 982,5
Járadék összeg		6 281	70 192,1	27 461,6	6 557	60 147,1	23 453,8	12 838	65 061,6	25 982,4
Szolgálati idő		6 059	20,4	8,2	6 279	20,6	7,9	12 338	20,5	8,1

2. Melléklet

Új rokkantsági nyugdíjasok és rahabilitációs járadékosok régiónkénti statisztikája - 2009 Rokkantsági, baleseti rokkantsági nyugdíj

Régió=Közép-Magyarország (Budapest, Pest megye)

Nem: Rokk. csoport	férfi			nő			Együtt		
	Eset	Átlag	Szórás	Eset	Átlag	Szórás	Eset	Átlag	Szórás
I-es csoport									
Nyugd. életkor	69	51,1	8,0	44	48,6	9,1	113	50,1	8,6
Rokk. életkor	69	50,3	8,7	44	48,3	9,0	113	49,5	8,9
Átlagkereset	69	108 582,5	39 468,5	43	97 525,0	37 694,7	112	104 337,2	39 001,5
Degr. kereset	69	108 582,5	39 468,5	43	97 525,0	37 694,7	112	104 337,2	39 001,5
Alapellátás	69	81 698,8	33 123,7	43	72 493,5	31 942,7	112	78 164,6	32 839,7
Teljes ellátás	69	81 700,7	33 123,7	43	72 495,3	31 942,6	112	78 166,5	32 839,6
Szolgálati idő	69	27,0	11,1	43	24,7	10,4	112	26,1	10,9
Foly-rokk. nap	69	292,2	808,1	44	142,6	155,6	113	234,0	641,2
II-es csoport									
Nyugd. életkor	867	50,6	7,5	619	48,3	8,1	1 486	49,6	8,1
Rokk. életkor	867	50,0	8,0	619	47,6	8,8	1 486	49,0	8,4
Átlagkereset	864	103 765,5	39 068,2	615	97 885,2	42 288,0	1 479	101 320,3	40 528,1
Degr. kereset	864	103 750,9	38 999,6	615	97 881,7	42 274,2	1 479	101 310,4	40 482,9
Alapellátás	864	74 107,4	33 575,8	615	68 205,1	33 233,8	1 479	71 653,1	33 549,2
Teljes ellátás	864	74 109,4	33 575,8	615	68 207,1	33 233,9	1 479	71 655,1	33 549,2
Szolgálati idő	867	27,1	9,8	619	25,6	9,6	1 486	26,5	9,7
Foly-rokk. nap	867	226,5	853,8	619	238,0	529,0	1 486	231,3	735,9
III-as csoport									
Nyugd. életkor	1 820	52,8	6,2	1 484	51,9	6,6	3 304	52,4	6,4
Rokk. életkor	1 820	48,8	14,6	1 484	48,2	14,2	3 304	48,5	14,5
Átlagkereset	1 691	108 005,6	42 645,7	1 380	97 107,6	41 321,3	3 071	103 108,4	42 397,1
Degr. kereset	1 691	107 985,7	42 557,6	1 380	97 096,4	41 270,7	3 071	103 092,4	42 325,6
Alapellátás	1 793	74 558,8	34 115,5	1 461	65 530,0	32 221,7	3 254	70 505,0	33 575,3
Teljes ellátás	1 793	74 561,4	34 115,0	1 461	65 536,1	32 216,8	3 254	70 509,2	33 572,6
Szolgálati idő	1 698	29,8	9,5	1 385	28,4	8,7	3 083	29,2	9,1
Foly-rokk. nap	1 820	179,2	615,5	1 484	151,9	389,9	3 304	166,9	526,4
*Rokk. csoport									
Nyugd. életkor	2 756	52,0	7,2	2 147	50,8	7,3	4 903	51,5	7,1
Rokk. életkor	2 756	49,2	12,8	2 147	48,0	12,9	4 903	48,7	12,8
Átlagkereset	2 624	106 624,6	41 453,1	2 038	97 351,1	41 525,3	4 662	102 570,7	41 734,5
Degr. kereset	2 624	106 607,0	41 373,2	2 038	97 342,4	41 487,1	4 662	102 557,0	41 672,7
Alapellátás	2 726	74 596,5	33 928,3	2 119	66 447,7	32 531,9	4 845	71 032,5	33 565,8
Teljes ellátás	2 726	74 598,9	33 927,9	2 119	66 452,5	32 528,6	4 845	71 036,0	33 564,0
Szolgálati idő	2 634	28,8	9,8	2 047	27,5	9,0	4 681	28,2	9,6
Foly-rokk. nap	2 756	196,9	704,3	2 147	176,6	433,2	4 903	188,0	600,9

2. Melléklet

Új rokkantsági nyugdíjasok és rahabilitációs járadékosok régiónkénti statisztikája - 2009 Rokkantsági, baleseti rokkantsági nyugdíj

Régió=Közép-Dunántúl (Fejér, Komárom-Esztergom, Veszprém)

Nem: Rokk. csoport	férfi			nő			Együtt		
	Eset	Átlag	Szórás	Eset	Átlag	Szórás	Eset	Átlag	Szórás
I-es csoport									
Nyugd. életkor	41	52,3	5,0	24	50,9	7,5	65	51,8	5,8
Rokk. életkor	41	51,5	6,0	24	50,4	8,1	65	51,1	6,7
Átlagkereset	41	109 140,3	45 769,1	24	84 076,6	26 413,2	65	99 886,0	41 334,9
Degr. kereset	41	109 140,3	45 769,1	24	84 076,6	26 413,2	65	99 886,0	41 334,9
Alapellátás	41	83 734,8	43 049,1	24	62 931,0	25 523,5	65	76 053,4	38 662,0
Teljes ellátás	41	83 736,6	43 049,2	24	62 932,5	25 523,6	65	76 055,1	38 662,1
Szolgálati idő	41	27,9	8,6	24	26,3	9,1	65	27,3	8,7
Foly-rokk. nap	41	341,0	1 100,6	24	142,3	162,1	65	267,6	880,9
II-es csoport									
Nyugd. életkor	327	49,7	7,7	248	49,0	7,1	575	49,4	7,5
Rokk. életkor	327	49,3	7,6	248	48,5	7,3	575	48,9	7,9
Átlagkereset	325	104 970,9	35 877,5	248	83 600,6	27 441,8	573	95 721,6	34 155,6
Degr. kereset	325	104 960,2	35 821,3	248	83 600,6	27 441,8	573	95 715,5	34 120,6
Alapellátás	325	75 313,2	30 713,1	248	57 476,2	22 507,6	573	67 593,2	28 832,4
Teljes ellátás	325	75 315,6	30 712,3	248	57 535,4	22 411,3	573	67 620,2	28 790,8
Szolgálati idő	327	28,2	9,5	248	26,6	8,9	575	27,5	9,3
Foly-rokk. nap	327	165,4	406,1	248	189,4	264,7	575	175,8	352,1
III-as csoport									
Nyugd. életkor	903	52,5	6,6	768	51,3	6,5	1 671	52,0	6,1
Rokk. életkor	903	47,5	16,1	768	44,9	18,0	1 671	46,3	17,1
Átlagkereset	824	112 155,8	40 803,9	674	89 888,2	30 897,2	1 498	102 136,9	38 305,4
Degr. kereset	824	112 149,4	40 778,6	674	89 888,2	30 897,2	1 498	102 133,3	38 289,9
Alapellátás	878	79 040,0	33 206,3	742	60 103,8	25 989,5	1 620	70 366,8	31 551,8
Teljes ellátás	878	79 046,3	33 206,7	742	60 107,5	25 987,3	1 620	70 371,9	31 551,5
Szolgálati idő	826	31,9	8,7	674	29,6	8,8	1 500	30,9	8,7
Foly-rokk. nap	903	237,6	874,7	768	169,1	570,3	1 671	206,1	750,9
*Rokk. csoport									
Nyugd. életkor	1 271	51,8	6,7	1 040	50,7	7,1	2 311	51,3	6,9
Rokk. életkor	1 271	48,1	14,2	1 040	45,9	15,9	2 311	47,1	15,1
Átlagkereset	1 190	110 089,6	39 797,5	946	88 092,4	30 028,0	2 136	100 347,4	37 424,7
Degr. kereset	1 190	110 082,3	39 765,7	946	88 092,4	30 028,0	2 136	100 343,3	37 404,9
Alapellátás	1 244	78 221,1	32 972,5	1 014	59 528,1	25 178,3	2 258	69 826,6	31 141,2
Teljes ellátás	1 244	78 226,2	32 972,7	1 014	59 545,3	25 154,6	2 258	69 837,2	31 130,7
Szolgálati idő	1 194	30,7	9,3	946	28,8	8,7	2 140	29,9	8,9
Foly-rokk. nap	1 271	222,4	790,8	1 040	173,3	507,4	2 311	200,3	678,4

2. Melléklet

Új rokkantsági nyugdíjasok és rahabilitációs járadékosok régiónkénti statisztikája - 2009 Rokkantsági, baleseti rokkantsági nyugdíj

Régió=Nyugat-Dunántúl (Győr-Moson-Sopron, Vas, Zala)

Nem: Rokk. csoport	férfi			nő			Együtt		
	Eset	Átlag	Szórás	Eset	Átlag	Szórás	Eset	Átlag	Szórás
I-es csoport									
Nyugd. életkor	52	50,9	7,0	32	48,5	9,9	84	50,0	8,2
Rokk. életkor	52	50,8	6,8	32	48,4	10,0	84	49,9	8,1
Átlagkereset	51	105 115,0	33 834,0	32	92 755,3	42 156,2	83	100 349,8	37 503,2
Degr. kereset	51	105 088,4	33 700,9	32	92 755,3	42 156,2	83	100 333,5	37 427,9
Alapellátás	51	80 956,7	27 357,9	32	65 050,8	31 437,1	83	74 824,3	29 844,0
Teljes ellátás	51	80 958,7	27 358,0	32	65 053,1	31 437,0	83	74 826,4	29 844,0
Szolgálati idő	52	29,4	9,5	32	24,6	10,0	84	27,6	9,8
Foly-rokk. nap	52	48,3	86,8	32	39,8	81,2	84	45,1	84,3
II-es csoport									
Nyugd. életkor	366	50,8	6,8	166	49,1	8,0	532	50,3	7,0
Rokk. életkor	366	50,6	6,9	166	48,8	8,4	532	50,1	7,1
Átlagkereset	365	102 253,6	34 596,9	166	88 021,3	30 138,7	531	97 804,4	33 888,6
Degr. kereset	365	102 252,4	34 591,5	166	88 021,3	30 138,7	531	97 803,5	33 884,8
Alapellátás	365	74 424,8	28 090,2	166	63 279,0	25 773,0	531	70 940,4	27 847,2
Teljes ellátás	365	74 429,4	28 086,4	166	63 281,5	25 772,1	531	70 944,4	27 844,3
Szolgálati idő	366	29,7	9,2	166	28,0	9,1	532	29,2	9,1
Foly-rokk. nap	366	59,4	143,1	166	127,4	712,7	532	80,6	415,8
III-as csoport									
Nyugd. életkor	1 004	51,7	6,4	762	49,9	7,4	1 766	50,9	7,1
Rokk. életkor	1 004	40,7	22,0	762	34,0	24,0	1 766	37,8	23,1
Átlagkereset	785	102 967,2	34 472,1	520	86 348,3	28 104,7	1 305	96 345,1	33 092,0
Degr. kereset	785	102 963,9	34 455,0	520	86 348,3	28 104,7	1 305	96 343,1	33 080,9
Alapellátás	922	71 738,7	29 343,8	672	56 947,7	23 150,8	1 594	65 503,1	27 874,0
Teljes ellátás	922	71 742,3	29 342,1	672	56 952,2	23 149,2	1 594	65 507,1	27 872,3
Szolgálati idő	789	31,5	8,8	521	28,7	9,0	1 310	30,4	8,9
Foly-rokk. nap	1 004	63,9	238,7	762	53,2	122,4	1 766	59,3	197,2
*Rokk. csoport									
Nyugd. életkor	1 422	51,4	6,8	960	49,8	7,0	2 382	50,8	6,6
Rokk. életkor	1 422	43,6	19,4	960	37,1	22,5	2 382	41,0	20,9
Átlagkereset	1 201	102 841,5	34 459,9	718	87 020,6	29 319,8	1 919	96 922,1	33 510,4
Degr. kereset	1 201	102 837,9	34 441,4	718	87 020,6	29 319,8	1 919	96 919,8	33 498,2
Alapellátás	1 338	72 822,8	28 982,6	870	58 453,8	24 145,9	2 208	67 161,1	28 066,9
Teljes ellátás	1 338	72 826,6	28 980,5	870	58 457,8	24 144,5	2 208	67 165,0	28 065,1
Szolgálati idő	1 207	30,9	8,9	719	28,4	9,0	1 926	29,9	9,2
Foly-rokk. nap	1 422	62,2	213,9	960	65,6	316,7	2 382	63,5	260,2

2. Melléklet

Új rokkantsági nyugdíjasok és rahabilitációs járadékosok régiónkénti statisztikája - 2009

Rokkantsági, baleseti rokkantsági nyugdíj

Régió=Dél-Dunántúl (Baranya, Somogy, Tolna)

Nem: Rokk. csoport	férfi			nő			Együtt		
	Eset	Átlag	Szórás	Eset	Átlag	Szórás	Eset	Átlag	Szórás
I-es csoport									
Nyugd. életkor	65	52,6	6,3	20	48,4	6,6	85	51,6	6,7
Rokk. életkor	65	52,5	5,9	20	48,2	7,1	85	51,5	6,3
Átlagkereset	65	100 270,2	33 671,5	20	85 076,1	27 675,5	85	96 695,1	32 849,8
Degr. kereset	65	100 270,2	33 671,5	20	85 076,1	27 675,5	85	96 695,1	32 849,8
Alapellátás	65	77 702,7	28 041,6	20	61 465,5	21 146,1	85	73 882,2	27 354,3
Teljes ellátás	65	77 705,1	28 041,6	20	61 467,5	21 146,7	85	73 884,5	27 354,3
Szolgálati idő	65	28,8	8,0	20	24,9	7,6	85	27,8	8,3
Foly-rokk. nap	65	53,7	108,6	20	34,6	78,0	85	49,2	102,2
II-es csoport									
Nyugd. életkor	329	50,9	7,0	221	48,9	6,8	550	50,1	6,9
Rokk. életkor	329	50,7	7,3	221	48,6	7,4	550	49,9	7,1
Átlagkereset	329	97 141,7	34 846,6	221	87 039,0	32 590,1	550	93 082,3	34 287,9
Degr. kereset	329	97 138,2	34 829,7	221	87 039,0	32 590,1	550	93 080,2	34 277,4
Alapellátás	329	71 338,5	31 334,3	221	60 164,7	27 562,8	550	66 848,7	30 349,5
Teljes ellátás	329	71 340,6	31 334,0	221	60 170,6	27 558,1	550	66 852,3	30 347,4
Szolgálati idő	329	29,0	8,8	221	26,4	8,6	550	28,0	8,7
Foly-rokk. nap	329	68,2	135,7	221	89,4	380,7	550	76,8	263,0
III-as csoport									
Nyugd. életkor	1 119	52,3	7,7	928	50,7	6,4	2 047	51,6	7,0
Rokk. életkor	1 119	46,2	17,2	928	45,6	16,2	2 047	46,0	16,5
Átlagkereset	1 007	97 885,6	38 875,1	839	81 727,0	30 148,4	1 846	90 541,6	36 078,1
Degr. kereset	1 007	97 850,3	38 692,1	839	81 725,8	30 141,6	1 846	90 521,8	35 964,3
Alapellátás	1 106	71 149,9	42 136,2	910	54 458,4	23 586,7	2 016	63 615,5	35 967,2
Teljes ellátás	1 106	71 155,1	42 133,0	910	54 476,6	23 567,4	2 016	63 626,6	35 958,0
Szolgálati idő	1 005	29,4	9,4	840	27,6	8,6	1 845	28,6	9,0
Foly-rokk. nap	1 119	129,7	613,5	928	104,7	485,6	2 047	118,4	559,2
*Rokk. csoport									
Nyugd. életkor	1 513	52,0	7,5	1 169	50,3	6,7	2 682	51,3	6,9
Rokk. életkor	1 513	47,5	15,2	1 169	46,2	14,9	2 682	46,9	15,2
Átlagkereset	1 401	97 821,5	37 718,3	1 080	82 876,0	30 669,6	2 481	91 315,6	35 599,1
Degr. kereset	1 401	97 795,4	37 579,0	1 080	82 875,1	30 664,4	2 481	91 300,5	35 511,2
Alapellátás	1 500	71 475,2	39 483,8	1 151	55 675,8	24 456,0	2 651	64 615,5	34 680,6
Teljes ellátás	1 500	71 479,6	39 481,3	1 151	55 691,3	24 439,9	2 651	64 624,7	34 672,8
Szolgálati idő	1 399	29,3	9,2	1 081	27,3	8,6	2 480	28,4	9,1
Foly-rokk. nap	1 513	113,1	532,5	1 169	100,6	463,4	2 682	107,6	503,5

2. Melléklet

Új rokkantsági nyugdíjasok és rahabilitációs járadékosok régiónkénti statisztikája - 2009 Rokkantsági, baleseti rokkantsági nyugdíj

Régió=Észak-Magyarország (Borsod-Abaúj-Zemplén, Heves, Nógrád)

Nem: Rokk. csoport	férfi			nő			Együtt		
	Eset	Átlag	Szórás	Eset	Átlag	Szórás	Eset	Átlag	Szórás
I-es csoport									
Nyugd. életkor	47	51,2	8,1	24	46,9	9,9	71	49,7	9,2
Rokk. életkor	47	50,9	8,4	24	45,4	11,1	71	49,1	9,3
Átlagkereset	47	96 915,7	31 334,4	24	76 637,4	30 246,7	71	90 061,0	32 235,8
Degr. kereset	47	96 915,7	31 334,4	24	76 637,4	30 246,7	71	90 061,0	32 235,8
Alapellátás	47	74 669,7	26 847,4	24	55 578,5	25 211,8	71	68 216,3	27 662,9
Teljes ellátás	47	74 671,4	26 847,4	24	55 984,2	24 649,0	71	68 354,6	27 432,6
Szolgálati idő	47	28,5	10,4	24	23,2	10,2	71	26,7	10,6
Foly-rokk. nap	47	98,8	136,7	24	533,3	1 383,8	71	245,7	827,2
II-es csoport									
Nyugd. életkor	575	50,6	7,1	349	48,9	6,8	924	49,9	7,4
Rokk. életkor	575	50,2	7,2	349	48,4	7,1	924	49,5	7,3
Átlagkereset	574	102 641,9	34 283,7	349	83 431,5	32 139,2	923	95 378,2	34 744,8
Degr. kereset	574	102 641,9	34 283,7	349	83 428,2	32 119,7	923	95 376,9	34 738,5
Alapellátás	574	74 549,4	30 357,3	349	58 562,7	27 077,7	923	68 504,6	30 160,1
Teljes ellátás	574	74 551,4	30 357,4	349	58 592,8	27 039,6	923	68 517,2	30 143,8
Szolgálati idő	575	28,5	9,5	349	25,9	8,6	924	27,5	9,3
Foly-rokk. nap	575	139,6	220,5	349	173,9	267,0	924	152,6	239,5
III-as csoport									
Nyugd. életkor	1 154	52,9	5,9	999	52,1	5,9	2 153	52,5	6,1
Rokk. életkor	1 154	46,3	18,1	999	44,2	19,2	2 153	45,3	18,7
Átlagkereset	1 017	105 247,5	37 814,3	852	85 659,2	33 388,7	1 869	96 318,0	37 159,5
Degr. kereset	1 017	105 233,5	37 744,2	852	85 658,2	33 383,0	1 869	96 309,9	37 116,7
Alapellátás	1 112	72 782,8	31 407,2	956	56 587,2	26 579,1	2 068	65 295,9	30 361,4
Teljes ellátás	1 112	72 791,4	31 395,3	956	56 619,6	26 541,1	2 068	65 315,4	30 336,5
Szolgálati idő	1 019	30,7	9,0	853	28,2	8,9	1 872	29,6	8,9
Foly-rokk. nap	1 154	221,3	978,0	999	173,4	706,5	2 153	199,0	862,9
*Rokk. csoport									
Nyugd. életkor	1 776	52,1	6,5	1 372	51,2	6,3	3 148	51,7	6,5
Rokk. életkor	1 776	47,7	15,3	1 372	45,3	16,9	3 148	46,6	16,2
Átlagkereset	1 638	104 095,3	36 462,9	1 225	84 847,8	32 989,3	2 863	95 859,8	36 285,3
Degr. kereset	1 638	104 086,7	36 417,3	1 225	84 846,1	32 980,1	2 863	95 854,2	36 254,5
Alapellátás	1 733	73 419,1	30 943,4	1 329	57 087,8	26 682,6	3 062	66 330,8	30 268,8
Teljes ellátás	1 733	73 425,3	30 935,6	1 329	57 126,3	26 635,8	3 062	66 351,0	30 242,1
Szolgálati idő	1 641	29,9	9,1	1 226	27,5	8,7	2 867	28,8	9,3
Foly-rokk. nap	1 776	191,6	799,5	1 372	179,8	644,8	3 148	186,4	736,0

2. Melléklet

Új rokkantsági nyugdíjasok és rahabilitációs járadékosok régiónkénti statisztikája - 2009 Rokkantsági, baleseti rokkantsági nyugdíj

Régió=Észak-Alföld (Hajdú-Bihar,Jász-Nagykun-Szolnok,Szabolcs-Szatmár-Bereg)

Nem: Rokk. csoport	férfi			nő			Együtt		
	Eset	Átlag	Szórás	Eset	Átlag	Szórás	Eset	Átlag	Szórás
I-es csoport									
Nyugd. életkor	82	51,4	7,9	40	48,2	8,5	122	50,4	7,9
Rokk. életkor	82	51,0	8,4	40	48,1	8,3	122	50,0	8,8
Átlagkereset	82	89 906,0	30 889,6	40	84 052,0	32 449,3	122	87 986,7	31 396,3
Degr. kereset	82	89 906,0	30 889,6	40	84 052,0	32 449,3	122	87 986,7	31 396,3
Alapellátás	82	69 503,2	29 839,7	40	59 843,8	22 658,1	122	66 336,2	27 969,0
Teljes ellátás	82	69 505,4	29 839,9	40	59 845,6	22 658,1	122	66 338,3	27 969,0
Szolgálati idő	82	26,6	9,4	40	23,3	8,0	122	25,5	9,1
Foly-rokk. nap	82	129,1	557,6	40	65,7	123,9	122	108,3	462,5
II-es csoport									
Nyugd. életkor	729	50,5	7,4	449	48,6	7,4	1 178	49,8	7,3
Rokk. életkor	729	50,2	7,5	449	48,1	7,9	1 178	49,4	7,8
Átlagkereset	727	96 199,6	35 525,6	448	79 744,9	29 757,9	1 175	89 925,8	34 373,8
Degr. kereset	727	96 187,2	35 462,7	448	79 744,9	29 757,9	1 175	89 918,1	34 332,3
Alapellátás	727	68 978,1	31 029,5	448	55 711,8	24 480,5	1 175	63 920,0	29 413,3
Teljes ellátás	727	68 980,9	31 028,4	448	55 735,4	24 451,1	1 175	63 930,7	29 401,1
Szolgálati idő	728	27,4	9,4	448	25,6	8,5	1 176	26,7	9,2
Foly-rokk. nap	729	109,3	485,0	449	185,4	710,1	1 178	138,3	582,1
III-as csoport									
Nyugd. életkor	1 335	52,2	6,3	1 046	51,1	6,5	2 381	51,7	6,6
Rokk. életkor	1 335	45,4	18,3	1 046	44,4	18,2	2 381	44,9	18,4
Átlagkereset	1 165	98 771,2	35 747,7	913	84 614,9	34 714,8	2 078	92 551,4	35 982,2
Degr. kereset	1 165	98 753,0	35 634,0	913	84 604,7	34 653,7	2 078	92 536,7	35 892,2
Alapellátás	1 311	67 815,0	29 357,1	1 029	56 524,1	27 259,0	2 340	62 849,9	28 994,6
Teljes ellátás	1 311	67 819,1	29 354,3	1 029	56 588,4	27 183,8	2 340	62 880,5	28 956,1
Szolgálati idő	1 165	29,9	9,1	913	27,7	8,8	2 078	28,9	9,1
Foly-rokk. nap	1 335	92,1	298,7	1 046	121,6	530,8	2 381	105,0	417,1
*Rokk. csoport									
Nyugd. életkor	2 146	51,6	6,7	1 535	50,3	6,9	3 681	51,0	7,3
Rokk. életkor	2 146	47,2	15,5	1 535	45,6	15,7	3 681	46,5	15,7
Átlagkereset	1 974	97 455,8	35 517,2	1 401	83 041,5	33 200,1	3 375	91 472,3	35 291,4
Degr. kereset	1 974	97 440,5	35 426,3	1 401	83 034,9	33 158,0	3 375	91 460,6	35 220,7
Alapellátás	2 120	68 279,2	29 951,1	1 517	56 371,8	26 348,3	3 637	63 312,6	29 098,7
Teljes ellátás	2 120	68 282,7	29 949,2	1 517	56 422,4	26 287,6	3 637	63 335,8	29 069,9
Szolgálati idő	1 975	28,8	9,4	1 401	26,9	8,8	3 376	28,0	9,3
Foly-rokk. nap	2 146	99,3	383,6	1 535	138,8	583,6	3 681	115,8	477,6

2. Melléklet

Új rokkantsági nyugdíjasok és rahabilitációs járadékosok régiónkénti statisztikája - 2009 Rokkantsági, baleseti rokkantsági nyugdíj

Régió=Dél-Alföld (Bács-Kiskun, Békés, Csongrád)

Nem: Rokk. csoport	férfi			nő			Együtt		
	Eset	Átlag	Szórás	Eset	Átlag	Szórás	Eset	Átlag	Szórás
I-es csoport									
Nyugd. életkor	69	51,7	7,6	45	48,5	9,7	114	50,5	8,2
Rokk. életkor	69	51,1	9,3	45	48,0	10,0	114	49,9	9,5
Átlagkereset	69	96 964,5	28 402,6	45	84 343,1	37 135,1	114	91 982,4	32 570,0
Degr. kereset	69	96 964,5	28 402,6	45	84 343,1	37 135,1	114	91 982,4	32 570,0
Alapellátás	69	72 066,7	26 622,2	45	62 672,6	32 084,8	114	68 358,5	29 131,0
Teljes ellátás	69	72 068,3	26 622,4	45	62 674,2	32 084,9	114	68 360,1	29 131,1
Szolgálati idő	69	25,9	8,9	45	24,8	9,5	114	25,4	9,3
Foly-rokk. nap	69	227,1	1 300,7	45	210,3	1 148,9	114	220,5	1 237,8
II-es csoport									
Nyugd. életkor	545	49,9	7,9	340	48,0	7,6	885	49,2	7,6
Rokk. életkor	545	49,6	8,3	340	47,8	7,5	885	48,9	8,1
Átlagkereset	545	96 153,8	31 798,9	340	82 455,1	29 514,4	885	90 891,0	31 634,8
Degr. kereset	545	96 153,8	31 798,9	340	82 455,1	29 514,4	885	90 891,0	31 634,8
Alapellátás	545	68 652,3	27 176,8	340	57 285,2	24 160,9	885	64 285,3	26 626,5
Teljes ellátás	545	68 654,2	27 177,0	340	57 287,2	24 160,7	885	64 287,2	26 626,6
Szolgálati idő	544	27,2	9,7	340	26,1	8,8	884	26,8	9,3
Foly-rokk. nap	545	108,7	526,1	340	74,0	145,8	885	95,3	422,8
III-as csoport									
Nyugd. életkor	1 293	52,3	7,2	1 159	51,4	7,2	2 452	51,9	7,0
Rokk. életkor	1 293	47,7	16,3	1 159	45,7	17,5	2 452	46,7	17,0
Átlagkereset	1 175	99 755,7	39 386,1	1 027	86 637,2	34 618,3	2 202	93 637,3	37 801,2
Degr. kereset	1 175	99 745,1	39 336,9	1 027	86 636,7	34 615,8	2 202	93 631,4	37 772,0
Alapellátás	1 264	69 026,4	31 887,6	1 131	57 699,7	27 698,3	2 395	63 677,5	30 505,2
Teljes ellátás	1 264	69 038,0	31 874,3	1 131	57 723,7	27 671,4	2 395	63 695,0	30 485,1
Szolgálati idő	1 175	30,5	9,3	1 029	28,4	9,0	2 204	29,5	9,3
Foly-rokk. nap	1 293	81,9	355,1	1 159	100,2	431,0	2 452	90,5	392,9
*Rokk. csoport									
Nyugd. életkor	1 907	51,6	7,4	1 544	50,6	7,2	3 451	51,1	7,7
Rokk. életkor	1 907	48,3	14,5	1 544	46,2	15,7	3 451	47,4	15,0
Átlagkereset	1 789	98 550,8	36 873,9	1 412	85 557,0	33 570,0	3 201	92 819,1	36 031,5
Degr. kereset	1 789	98 543,8	36 839,2	1 412	85 556,7	33 567,9	3 201	92 815,0	36 010,4
Alapellátás	1 878	69 029,5	30 402,6	1 516	57 754,3	27 083,7	3 394	63 993,2	29 500,6
Teljes ellátás	1 878	69 037,9	30 393,4	1 516	57 772,7	27 063,1	3 394	64 006,1	29 485,9
Szolgálati idő	1 788	29,3	9,6	1 414	27,7	9,1	3 202	28,6	9,4
Foly-rokk. nap	1 907	94,8	475,0	1 544	97,6	426,9	3 451	96,1	454,0

2. Melléklet

Új rokkantsági nyugdíjasok és rehabilitációs járadékosok régiónkénti statisztikája - 2009
Rehabilitációs járadék

Régió=Közép-Magyarország (Budapest, Pest megye)

Alapadat	férfi			nő			Együtt		
	Eset	Átlag	Szórás	Eset	Átlag	Szórás	Eset	Átlag	Szórás
Nyugd. életkor	1 082	44,9	6,1	1 128	44,5	6,2	2 210	44,7	6,1
Átlagkereset	1 057	100 203,2	37 632,0	1 095	90 767,4	35 728,6	2 152	95 402,0	36 969,6
Degr. kereset	1 057	100 148,3	37 151,8	1 095	90 761,6	35 698,1	2 152	95 372,1	36 712,1
Járadék									
osztva 1,2-del	1 081	61 472,7	26 053,6	1 127	55 705,8	24 130,1	2 208	58 529,2	25 249,7
Teljes ellátás	1 081	73 769,2	31 264,4	1 127	66 848,9	28 956,2	2 208	70 236,9	30 299,9
Járadék összege	1 081	73 767,3	31 264,2	1 127	66 846,9	28 956,3	2 208	70 235,0	30 299,7
Szolgálati idő	1 054	20,3	8,6	1 094	20,5	7,9	2 148	20,4	8,3

Régió=Közép-Dunántúl (Fejér, Komárom-Esztergom, Veszprém)

Alapadat	férfi			nő			Együtt		
	Eset	Átlag	Szórás	Eset	Átlag	Szórás	Eset	Átlag	Szórás
Nyugd. életkor	626	44,0	7,0	694	44,2	6,1	1 320	44,1	6,5
Átlagkereset	599	100 822,9	35 464,7	646	82 457,8	25 598,0	1 245	91 293,7	32 072,1
Degr. kereset	599	100 819,3	35 446,7	646	82 455,3	25 579,6	1 245	91 290,7	32 054,6
Járadék									
osztva 1,2-del	625	62 455,5	25 153,0	690	50 881,2	18 045,9	1 315	56 382,3	22 464,2
Teljes ellátás	625	74 948,6	30 183,7	690	61 059,3	21 655,3	1 315	67 660,7	26 957,2
Járadék összege	625	74 946,7	30 183,4	690	61 057,5	21 654,9	1 315	67 658,8	26 957,0
Szolgálati idő	597	21,2	8,6	644	21,3	8,1	1 241	21,3	8,2

Régió=Nyugat-Dunántúl (Győr-Moson-Sopron, Vas, Zala)

Alapadat	férfi			nő			Együtt		
	Eset	Átlag	Szórás	Eset	Átlag	Szórás	Eset	Átlag	Szórás
Nyugd. életkor	483	42,6	7,2	569	43,0	6,5	1 052	42,8	6,9
Átlagkereset	451	96 845,9	32 748,5	524	80 761,1	24 597,3	975	88 201,4	29 744,6
Degr. kereset	451	96 845,9	32 748,5	524	80 761,1	24 597,3	975	88 201,4	29 744,6
Járadék									
osztva 1,2-del	474	58 762,9	22 244,0	560	48 959,7	16 434,5	1 034	53 453,6	19 914,9
Teljes ellátás	474	70 517,4	26 693,0	560	58 753,4	19 721,8	1 034	64 146,2	23 898,1
Járadék összege	474	70 515,5	26 692,8	560	58 751,6	19 721,6	1 034	64 144,3	23 898,0
Szolgálati idő	444	19,9	8,6	522	20,3	7,9	966	20,1	8,2

2. Melléklet

Új rokkantsági nyugdíjasok és rehabilitációs járadékosok régiónkénti statisztikája - 2009
Rehabilitációs járadék

Régió=Dél-Dunántúl (Baranya, Somogy, Tolna)

Alapadat	férfi			nő			Együtt		
	Eset	Átlag	Szórás	Eset	Átlag	Szórás	Eset	Átlag	Szórás
Nyugd. életkor	948	43,8	6,4	1 154	44,6	5,7	2 102	44,2	6,3
Átlagkereset	927	90 452,0	28 171,4	1 132	76 617,1	23 092,7	2 059	82 845,8	26 411,4
Degr. kereset	927	90 452,0	28 171,4	1 132	76 617,1	23 092,7	2 059	82 845,8	26 411,4
Járadék									
osztva 1,2-del	946	55 543,2	19 360,1	1 153	47 877,4	16 060,1	2 099	51 332,3	18 028,0
Teljes ellátás	946	66 653,8	23 232,2	1 153	57 454,7	19 272,4	2 099	61 600,7	21 633,6
Járadék összege	946	66 651,9	23 232,0	1 153	57 452,9	19 272,0	2 099	61 598,8	21 633,5
Szolgálati idő	924	20,2	7,9	1 130	21,4	7,1	2 054	20,8	7,7

Régió=Észak-Magyarország (Borsod-Abaúj-Zemplén, Heves, Nógrád)

Alapadat	férfi			nő			Együtt		
	Eset	Átlag	Szórás	Eset	Átlag	Szórás	Eset	Átlag	Szórás
Nyugd. életkor	991	44,8	6,3	963	45,5	5,9	1 954	45,1	6,4
Átlagkereset	951	95 802,1	32 721,7	912	79 952,5	29 038,6	1 863	88 043,2	31 963,3
Degr. kereset	951	95 798,5	32 702,4	912	79 952,5	29 038,6	1 863	88 041,3	31 952,9
Járadék									
osztva 1,2-del	989	59 114,0	22 780,0	957	49 727,2	20 014,4	1 946	54 497,8	21 966,3
Teljes ellátás	989	70 938,8	27 336,0	957	59 674,5	24 017,4	1 946	65 399,3	26 359,7
Járadék összege	989	70 936,8	27 336,0	957	59 672,7	24 017,2	1 946	65 397,4	26 359,5
Szolgálati idő	945	20,8	8,5	912	21,6	7,9	1 857	21,2	8,2

Régió=Észak-Alföld (Hajdú-Bihar, Jász-Nagykun-Szolnok, Szabolcs-Szatmár-Bereg)

Alapadat	férfi			nő			Együtt		
	Eset	Átlag	Szórás	Eset	Átlag	Szórás	Eset	Átlag	Szórás
Nyugd. életkor	1 103	44,9	6,3	950	44,9	6,0	2 053	44,9	6,2
Átlagkereset	1 069	92 781,1	30 716,0	901	77 348,4	28 574,9	1 970	85 722,8	30 726,3
Degr. kereset	1 069	92 781,1	30 716,0	901	77 339,5	28 500,9	1 970	85 718,7	30 696,1
Járadék									
osztva 1,2-del	1 100	56 809,5	21 275,3	948	47 046,3	18 848,3	2 048	52 290,2	20 762,4
Teljes ellátás	1 100	68 173,4	25 530,2	948	56 457,4	22 618,3	2 048	62 750,2	24 914,9
Járadék összege	1 100	68 171,5	25 530,1	948	56 455,5	22 618,2	2 048	62 748,3	24 914,8
Szolgálati idő	1 066	20,1	8,3	897	19,2	7,8	1 963	19,7	8,0

2. Melléklet

Új rokkantsági nyugdíjasok és rehabilitációs járadékosok régiónkénti statisztikája - 2009
Rehabilitációs járadék

Régió=Dél-Alföld (Bács-Kiskun, Békés, Csongrád)

Alapadat	férfi			nő			Együtt		
	Eset	Átlag	Szórás	Eset	Átlag	Szórás	Eset	Átlag	Szórás
Nyugd. életkor	1 069	44,0	6,3	1 129	44,2	6,0	2 198	44,1	6,2
Átlagkereset	1 034	93 044,0	32 923,2	1 081	81 367,7	27 937,9	2 115	87 076,1	31 024,3
Degr. kereset	1 034	93 042,9	32 917,7	1 081	81 367,7	27 937,9	2 115	87 075,6	31 021,2
Járadék									
osztva 1,2-del	1 066	56 809,1	22 275,4	1 122	49 872,0	19 021,8	2 188	53 251,8	20 955,2
Teljes ellátás	1 066	68 172,8	26 730,8	1 122	59 848,3	22 826,2	2 188	63 904,0	25 146,6
Járadék összege	1 066	68 170,9	26 730,6	1 122	59 846,4	22 826,2	2 188	63 902,1	25 146,4
Szolgálati idő	1 029	20,1	8,0	1 080	20,3	7,7	2 109	20,2	7,9

Régió=Összes

Alapadat	férfi			nő			Együtt		
	Eset	Átlag	Szórás	Eset	Átlag	Szórás	Eset	Átlag	Szórás
Nyugd. életkor	6 302	44,3	6,5	6 587	44,5	6,1	12 889	44,4	6,3
Átlagkereset	6 088	95 324,0	33 148,3	6 291	81 429,6	28 819,8	12 379	88 262,9	31 791,0
Degr. kereset	6 088	95 313,4	33 046,8	6 291	81 427,0	28 801,1	12 379	88 256,3	31 729,7
Járadék									
osztva 1,2-del	6 281	58 493,4	22 884,7	6 557	50 122,6	19 544,8	12 838	54 218,0	21 652,0
Teljes ellátás	6 281	70 194,0	27 461,8	6 557	60 149,0	23 453,9	12 838	65 063,5	25 982,5
Járadék összege	6 281	70 192,1	27 461,6	6 557	60 147,1	23 453,8	12 838	65 061,6	25 982,4
Szolgálati idő	6 059	20,4	8,2	6 279	20,6	7,9	12 338	20,5	8,1

3. Melléklet

Új rokkantsági nyugdíjasok statisztikája belföldi/külföldi felosztás szerint - 2009

Rokkantsági, baleseti rokkantsági nyugdíj

Belföldi/Külföldi=Belföldi

Nem: Rokk. csoport	férfi			nő			Együtt		
	Eset	Átlag	Szórás	Eset	Átlag	Szórás	Eset	Átlag	Szórás
I-es csoport									
Nyugd. életkor	425	51,6	7,2	229	48,6	8,6	654	50,5	8,1
Rokk. életkor	425	51,1	8,1	229	48,1	9,3	654	50,1	8,4
Átlagkereset	424	100 149,2	34 929,9	228	87 183,9	34 963,0	652	95 615,3	35 458,7
Degr. kereset	424	100 146,0	34 914,2	228	87 183,9	34 963,0	652	95 613,2	35 448,4
Alapellátás	424	76 488,6	30 774,2	228	63 536,8	28 364,0	652	71 959,4	30 563,2
Teljes ellátás	424	76 490,5	30 774,4	228	63 581,2	28 302,0	652	71 976,2	30 539,1
Szolgálati idő	425	27,5	9,7	228	24,5	9,3	653	26,5	9,5
Foly-rokk. nap	425	167,2	751,7	229	159,6	692,4	654	164,5	730,9
II-es csoport									
Nyugd. életkor	3 738	50,4	7,7	2 392	48,6	7,4	6 130	49,7	7,6
Rokk. életkor	3 738	50,1	7,4	2 392	48,1	8,0	6 130	49,3	7,8
Átlagkereset	3 729	100 377,7	35 713,7	2 387	86 995,2	34 434,1	6 116	95 154,7	35 817,0
Degr. kereset	3 729	100 370,6	35 676,9	2 387	86 993,8	34 426,9	6 116	95 149,8	35 791,5
Alapellátás	3 729	72 270,0	30 826,2	2 387	60 693,4	27 890,7	6 116	67 751,8	30 244,7
Teljes ellátás	3 729	72 272,5	30 825,5	2 387	60 709,9	27 870,2	6 116	67 759,7	30 235,7
Szolgálati idő	3 736	27,9	9,5	2 391	26,1	8,8	6 127	27,2	9,3
Foly-rokk. nap	3 738	137,5	532,6	2 392	169,0	489,0	6 130	149,8	516,2
III-as csoport									
Nyugd. életkor	8 628	52,4	6,8	7 146	51,3	6,7	15 774	51,9	6,7
Rokk. életkor	8 628	46,4	17,4	7 146	44,5	18,3	15 774	45,5	17,9
Átlagkereset	7 664	103 571,5	39 292,4	6 205	88 199,0	35 032,7	13 869	96 693,8	38 217,5
Degr. kereset	7 664	103 555,2	39 211,5	6 205	88 194,6	35 008,2	13 869	96 682,9	38 160,1
Alapellátás	8 386	72 144,7	33 495,4	6 901	58 785,9	27 676,7	15 287	66 114,1	31 708,1
Teljes ellátás	8 386	72 150,5	33 490,9	6 901	58 808,4	27 651,2	15 287	66 127,5	31 693,5
Szolgálati idő	7 677	30,4	9,2	6 215	28,3	8,9	13 892	29,5	9,0
Foly-rokk. nap	8 628	143,0	616,1	7 146	127,3	491,0	15 774	135,9	562,9
*Rokk. csoport									
Nyugd. életkor	12 791	51,8	7,0	9 767	50,6	6,8	22 558	51,3	6,8
Rokk. életkor	12 791	47,6	15,2	9 767	45,4	16,4	22 558	46,7	15,6
Átlagkereset	11 817	102 440,9	38 075,0	8 820	87 847,0	34 870,1	20 637	96 203,6	37 441,4
Degr. kereset	11 817	102 427,9	38 009,4	8 820	87 843,5	34 850,9	20 637	96 194,7	37 394,6
Alapellátás	12 539	72 328,8	32 640,9	9 516	59 378,2	27 764,0	22 055	66 741,1	31 295,7
Teljes ellátás	12 539	72 333,5	32 637,6	9 516	59 399,7	27 739,0	22 055	66 753,0	31 282,5
Szolgálati idő	11 838	29,5	9,4	8 834	27,6	9,0	20 672	28,7	9,2
Foly-rokk. nap	12 791	142,2	598,0	9 767	138,3	496,4	22 558	140,5	556,3

3. Melléklet

Új rokkantsági nyugdíjasok statisztikája belföldi/külföldi felosztás szerint - 2009

Rokkantsági, baleseti rokkantsági nyugdíj

Belföldi/Külföldi=Külföldi

Nem: Rokk. csoport	férfi			nő			Együtt		
	Eset	Átlag	Szórás	Eset	Átlag	Szórás	Eset	Átlag	Szórás
I-es csoport									
Nyugd. életkor	3	54,7	3,4	2	56,0	1,4	5	55,2	3,1
Rokk. életkor	3	54,3	5,3	2	56,0	1,4	5	55,0	3,5
Átlagkereset	2	75 688,5	35 057,6				2	75 688,5	35 057,6
Degr. kereset	2	75 688,5	35 057,6				2	75 688,5	35 057,6
Alapellátás	2	47 720,0	14 219,9				2	47 720,0	14 219,9
Teljes ellátás	2	47 720,0	14 219,9				2	47 720,0	14 219,9
Szolgálati idő	3	14,7	11,4	2	8,0	2,8	5	12,0	9,0
Foly-rokk. nap	3	132,0	155,9	2	92,0	130,1	5	116,0	129,9
II-es csoport									
Nyugd. életkor	17	53,1	5,7	11	53,4	5,8	28	53,2	5,8
Rokk. életkor	17	52,1	5,4	11	52,3	6,5	28	52,2	5,5
Átlagkereset	9	98 130,7	33 995,6	2	68 282,0	24 372,6	11	92 703,6	33 612,0
Degr. kereset	9	98 130,7	33 995,6	2	68 282,0	24 372,6	11	92 703,6	33 612,0
Alapellátás	9	61 067,8	27 761,0	2	44 252,5	14 213,6	11	58 010,5	26 134,4
Teljes ellátás	9	61 070,0	27 761,8	2	44 255,0	14 212,8	11	58 012,7	26 135,1
Szolgálati idő	17	12,4	8,7	11	9,3	6,5	28	11,1	8,0
Foly-rokk. nap	17	346,6	386,8	11	302,7	582,4	28	329,4	463,4
III-as csoport									
Nyugd. életkor	67	54,6	6,6	31	51,8	6,9	98	53,7	6,9
Rokk. életkor	67	41,1	23,1	31	43,9	18,3	98	42,0	21,6
Átlagkereset	18	101 100,7	21 919,4	8	85 216,6	21 031,4	26	96 213,3	22 504,5
Degr. kereset	18	101 100,7	21 919,4	8	85 216,6	21 031,4	26	96 213,3	22 504,5
Alapellátás	28	53 936,4	17 115,5	11	49 165,6	12 726,3	39	52 590,8	15 984,1
Teljes ellátás	28	53 938,9	17 115,5	11	49 166,8	12 726,0	39	52 592,9	15 984,3
Szolgálati idő	52	10,9	6,7	27	8,1	6,0	79	9,9	6,7
Foly-rokk. nap	67	182,1	480,7	31	202,5	300,7	98	188,6	430,4
*Rokk. csoport									
Nyugd. életkor	87	54,3	6,4	44	52,4	6,4	131	53,7	6,1
Rokk. életkor	87	43,7	20,9	44	46,5	16,3	131	44,7	19,3
Átlagkereset	29	98 426,4	26 596,2	10	81 829,7	21 471,1	39	94 170,8	26 159,2
Degr. kereset	29	98 426,4	26 596,2	10	81 829,7	21 471,1	39	94 170,8	26 159,2
Alapellátás	39	55 263,3	19 697,3	13	48 409,8	12 457,9	52	53 549,9	18 291,7
Teljes ellátás	39	55 265,6	19 697,6	13	48 411,2	12 457,5	52	53 552,0	18 291,8
Szolgálati idő	72	11,4	7,4	40	8,4	6,0	112	10,3	7,1
Foly-rokk. nap	87	212,6	458,5	44	222,5	380,9	131	215,9	432,5

3. Melléklet

Új rokkantsági nyugdíjasok statisztikája belföldi/külföldi felosztás szerint - 2009

Rokkantsági, baleseti rokkantsági nyugdíj

Belföldi/Külföldi=Összes

Nem: Rokk. csoport	férfi			nő			Együtt		
	Eset	Átlag	Szórás	Eset	Átlag	Szórás	Eset	Átlag	Szórás
I-es csoport									
Nyugd. életkor	428	51,6	7,3	231	48,6	8,9	659	50,6	7,7
Rokk. életkor	428	51,2	7,6	231	48,2	9,2	659	50,1	8,6
Átlagkereset	426	100 034,3	34 929,4	228	87 183,9	34 963,0	654	95 554,4	35 447,9
Degr. kereset	426	100 031,2	34 913,5	228	87 183,9	34 963,0	654	95 552,3	35 437,7
Alapellátás	426	76 353,5	30 772,6	228	63 536,8	28 364,0	654	71 885,3	30 550,7
Teljes ellátás	426	76 355,5	30 772,5	228	63 581,2	28 302,0	654	71 902,1	30 526,6
Szolgálati idő	428	27,5	9,5	230	24,3	9,5	658	26,4	9,5
Foly-rokk. nap	428	166,9	749,1	231	159,0	689,4	659	164,2	728,2
II-es csoport									
Nyugd. életkor	3 755	50,5	7,1	2 403	48,6	7,6	6 158	49,7	7,7
Rokk. életkor	3 755	50,1	7,5	2 403	48,1	8,1	6 158	49,3	7,9
Átlagkereset	3 738	100 372,3	35 705,5	2 389	86 979,5	34 427,7	6 127	95 150,3	35 810,7
Degr. kereset	3 738	100 365,2	35 668,8	2 389	86 978,2	34 420,2	6 127	95 145,4	35 785,3
Alapellátás	3 738	72 243,1	30 820,6	2 389	60 679,7	27 884,4	6 127	67 734,3	30 238,8
Teljes ellátás	3 738	72 245,5	30 820,1	2 389	60 696,1	27 864,2	6 127	67 742,2	30 229,8
Szolgálati idő	3 753	27,8	9,7	2 402	26,0	9,0	6 155	27,1	9,4
Foly-rokk. nap	3 755	138,4	532,2	2 403	169,6	489,5	6 158	150,6	516,1
III-as csoport									
Nyugd. életkor	8 695	52,4	6,9	7 177	51,3	6,7	15 872	51,9	6,8
Rokk. életkor	8 695	46,3	17,6	7 177	44,5	18,3	15 872	45,5	17,9
Átlagkereset	7 682	103 565,7	39 260,1	6 213	88 195,1	35 017,5	13 895	96 692,9	38 193,7
Degr. kereset	7 682	103 549,4	39 179,4	6 213	88 190,8	34 992,8	13 895	96 682,0	38 136,4
Alapellátás	8 414	72 084,1	33 470,1	6 912	58 770,6	27 661,5	15 326	66 079,7	31 685,0
Teljes ellátás	8 414	72 089,9	33 465,6	6 912	58 793,1	27 636,0	15 326	66 093,0	31 670,6
Szolgálati idő	7 729	30,3	9,2	6 242	28,2	9,0	13 971	29,4	9,0
Foly-rokk. nap	8 695	143,3	615,1	7 177	127,6	490,4	15 872	136,2	562,2
*Rokk. csoport									
Nyugd. életkor	12 878	51,8	7,2	9 811	50,6	6,9	22 689	51,3	6,9
Rokk. életkor	12 878	47,6	15,1	9 811	45,5	16,2	22 689	46,7	15,6
Átlagkereset	11 846	102 431,0	38 051,0	8 830	87 840,1	34 857,9	20 676	96 199,8	37 422,9
Degr. kereset	11 846	102 418,1	37 985,4	8 830	87 836,7	34 838,5	20 676	96 190,9	37 376,2
Alapellátás	12 578	72 275,9	32 622,0	9 529	59 363,2	27 751,6	22 107	66 710,0	31 277,9
Teljes ellátás	12 578	72 280,6	32 618,7	9 529	59 384,7	27 726,6	22 107	66 722,0	31 264,5
Szolgálati idő	11 910	29,4	9,5	8 874	27,5	9,1	20 784	28,6	9,3
Foly-rokk. nap	12 878	142,7	597,2	9 811	138,6	496,0	22 689	140,9	555,7

3. Melléklet

Új rokkantsági nyugdíjasok statisztikája belföldi/külföldi felosztás szerint - 2009

Rokkantak és járadékosok együtt

Belföldi/Külföldi=Belföldi

Alapadat	Nem:	férfi			nő			Együtt		
	Eset	Átlag	Szórás	Eset	Átlag	Szórás	Eset	Átlag	Szórás	
I-es csoport										
Nyugd. életkor	425	51,6	7,2	229	48,6	8,6	654	50,5	8,1	
Átlagkereset	424	100 149,2	34 929,9	228	87 183,9	34 963,0	652	95 615,3	35 458,7	
Degr. kereset	424	100 146,0	34 914,2	228	87 183,9	34 963,0	652	95 613,2	35 448,4	
Alapellátás*	424	76 488,6	30 774,2	228	63 536,8	28 364,0	652	71 959,4	30 563,2	
Teljes ellátás	424	76 490,5	30 774,4	228	63 581,2	28 302,0	652	71 976,2	30 539,1	
Szolgálati idő	425	27,5	9,7	228	24,5	9,3	653	26,5	9,5	
II-es csoport										
Nyugd. életkor	3 738	50,4	7,7	2 392	48,6	7,4	6 130	49,7	7,6	
Átlagkereset	3 729	100 377,7	35 713,7	2 387	86 995,2	34 434,1	6 116	95 154,7	35 817,0	
Degr. kereset	3 729	100 370,6	35 676,9	2 387	86 993,8	34 426,9	6 116	95 149,8	35 791,5	
Alapellátás*	3 729	72 270,0	30 826,2	2 387	60 693,4	27 890,7	6 116	67 751,8	30 244,7	
Teljes ellátás	3 729	72 272,5	30 825,5	2 387	60 709,9	27 870,2	6 116	67 759,7	30 235,7	
Szolgálati idő	3 736	27,9	9,5	2 391	26,1	8,8	6 127	27,2	9,3	
III-as csoport										
Nyugd. életkor	8 628	52,4	6,8	7 146	51,3	6,7	15 774	51,9	6,7	
Átlagkereset	7 664	103 571,5	39 292,4	6 205	88 199,0	35 032,7	13 869	96 693,8	38 217,5	
Degr. kereset	7 664	103 555,2	39 211,5	6 205	88 194,6	35 008,2	13 869	96 682,9	38 160,1	
Alapellátás*	8 386	72 144,7	33 495,4	6 901	58 785,9	27 676,7	15 287	66 114,1	31 708,1	
Teljes ellátás	8 386	72 150,5	33 490,9	6 901	58 808,4	27 651,2	15 287	66 127,5	31 693,5	
Szolgálati idő	7 677	30,4	9,2	6 215	28,3	8,9	13 892	29,5	9,0	
Rehab. járadék										
Nyugd. életkor	6 302	44,3	6,5	6 587	44,5	6,1	12 889	44,4	6,3	
Átlagkereset	6 088	95 324,0	33 148,3	6 291	81 429,6	28 819,8	12 379	88 262,9	31 791,0	
Degr. kereset	6 088	95 313,4	33 046,8	6 291	81 427,0	28 801,1	12 379	88 256,3	31 729,7	
Alapellátás*	6 281	58 493,4	22 884,7	6 557	50 122,6	19 544,8	12 838	54 218,0	21 652,0	
Teljes ellátás	6 281	70 194,0	27 461,8	6 557	60 149,0	23 453,9	12 838	65 063,5	25 982,5	
Szolgálati idő	6 059	20,4	8,2	6 279	20,6	7,9	12 338	20,5	8,1	
*Alapadat										
Nyugd. életkor	19 093	49,3	7,9	16 354	48,1	7,5	35 447	48,8	7,4	
Átlagkereset	17 905	100 021,0	36 629,2	15 111	85 175,3	32 641,1	33 016	93 226,3	35 636,1	
Degr. kereset	17 905	100 008,8	36 553,0	15 111	85 172,2	32 622,2	33 016	93 218,3	35 584,6	
Alapellátás*	18 820	67 711,4	30 449,3	16 073	55 602,4	25 156,9	34 893	62 133,5	28 775,2	
Teljes ellátás	18 820	71 619,5	31 022,0	16 073	59 705,4	26 077,8	34 893	66 131,4	29 454,5	
Szolgálati idő	17 897	26,4	10,0	15 113	24,7	9,2	33 010	25,6	9,8	

3. Melléklet

Új rokkantsági nyugdíjasok statisztikája belföldi/külföldi felosztás szerint - 2009 Rokkantak és járadékosok együtt

Belföldi/Külföldi=Külföldi

Alapadat	Nem:			férfi			nő			Együtt		
	Eset	Átlag	Szórás	Eset	Átlag	Szórás	Eset	Átlag	Szórás			
I-es csoport												
Nyugd. életkor	3	54,7	3,4	2	56,0	1,4	5	55,2	3,1			
Átlagkereset	2	75 688,5	35 057,6				2	75 688,5	35 057,6			
Degr. kereset	2	75 688,5	35 057,6				2	75 688,5	35 057,6			
Alapellátás*	2	47 720,0	14 219,9				2	47 720,0	14 219,9			
Teljes ellátás	2	47 720,0	14 219,9				2	47 720,0	14 219,9			
Szolgálati idő	3	14,7	11,4	2	8,0	2,8	5	12,0	9,0			
II-es csoport												
Nyugd. életkor	17	53,1	5,7	11	53,4	5,8	28	53,2	5,8			
Átlagkereset	9	98 130,7	33 995,6	2	68 282,0	24 372,6	11	92 703,6	33 612,0			
Degr. kereset	9	98 130,7	33 995,6	2	68 282,0	24 372,6	11	92 703,6	33 612,0			
Alapellátás*	9	61 067,8	27 761,0	2	44 252,5	14 213,6	11	58 010,5	26 134,4			
Teljes ellátás	9	61 070,0	27 761,8	2	44 255,0	14 212,8	11	58 012,7	26 135,1			
Szolgálati idő	17	12,4	8,7	11	9,3	6,5	28	11,1	8,0			
III-as csoport												
Nyugd. életkor	67	54,6	6,6	31	51,8	6,9	98	53,7	6,9			
Átlagkereset	18	101 100,7	21 919,4	8	85 216,6	21 031,4	26	96 213,3	22 504,5			
Degr. kereset	18	101 100,7	21 919,4	8	85 216,6	21 031,4	26	96 213,3	22 504,5			
Alapellátás*	28	53 936,4	17 115,5	11	49 165,6	12 726,3	39	52 590,8	15 984,1			
Teljes ellátás	28	53 938,9	17 115,5	11	49 166,8	12 726,0	39	52 592,9	15 984,3			
Szolgálati idő	52	10,9	6,7	27	8,1	6,0	79	9,9	6,7			
*Alapadat												
Nyugd. életkor	87	54,3	6,4	44	52,4	6,4	131	53,7	6,1			
Átlagkereset	29	98 426,4	26 596,2	10	81 829,7	21 471,1	39	94 170,8	26 159,2			
Degr. kereset	29	98 426,4	26 596,2	10	81 829,7	21 471,1	39	94 170,8	26 159,2			
Alapellátás*	39	55 263,3	19 697,3	13	48 409,8	12 457,9	52	53 549,9	18 291,7			
Teljes ellátás	39	55 265,6	19 697,6	13	48 411,2	12 457,5	52	53 552,0	18 291,8			
Szolgálati idő	72	11,4	7,4	40	8,4	6,0	112	10,3	7,1			

3. Melléklet

Új rokkantsági nyugdíjasok statisztikája belföldi/külföldi felosztás szerint - 2009 Rokkantak és járadékosok együtt

Belföldi/Külföldi=Összes

Alapadat	Nem:	férfi			nő			Együtt		
		Eset	Átlag	Szórás	Eset	Átlag	Szórás	Eset	Átlag	Szórás
I-es csoport										
Nyugd. életkor		428	51,6	7,3	231	48,6	8,9	659	50,6	7,7
Átlagkereset		426	100 034,3	34 929,4	228	87 183,9	34 963,0	654	95 554,4	35 447,9
Degr. kereset		426	100 031,2	34 913,5	228	87 183,9	34 963,0	654	95 552,3	35 437,7
Alapellátás*		426	76 353,5	30 772,6	228	63 536,8	28 364,0	654	71 885,3	30 550,7
Teljes ellátás		426	76 355,5	30 772,5	228	63 581,2	28 302,0	654	71 902,1	30 526,6
Szolgálati idő		428	27,5	9,5	230	24,3	9,5	658	26,4	9,5
II-es csoport										
Nyugd. életkor		3 755	50,5	7,1	2 403	48,6	7,6	6 158	49,7	7,7
Átlagkereset		3 738	100 372,3	35 705,5	2 389	86 979,5	34 427,7	6 127	95 150,3	35 810,7
Degr. kereset		3 738	100 365,2	35 668,8	2 389	86 978,2	34 420,2	6 127	95 145,4	35 785,3
Alapellátás*		3 738	72 243,1	30 820,6	2 389	60 679,7	27 884,4	6 127	67 734,3	30 238,8
Teljes ellátás		3 738	72 245,5	30 820,1	2 389	60 696,1	27 864,2	6 127	67 742,2	30 229,8
Szolgálati idő		3 753	27,8	9,7	2 402	26,0	9,0	6 155	27,1	9,4
III-as csoport										
Nyugd. életkor		8 695	52,4	6,9	7 177	51,3	6,7	15 872	51,9	6,8
Átlagkereset		7 682	103 565,7	39 260,1	6 213	88 195,1	35 017,5	13 895	96 692,9	38 193,7
Degr. kereset		7 682	103 549,4	39 179,4	6 213	88 190,8	34 992,8	13 895	96 682,0	38 136,4
Alapellátás*		8 414	72 084,1	33 470,1	6 912	58 770,6	27 661,5	15 326	66 079,7	31 685,0
Teljes ellátás		8 414	72 089,9	33 465,6	6 912	58 793,1	27 636,0	15 326	66 093,0	31 670,6
Szolgálati idő		7 729	30,3	9,2	6 242	28,2	9,0	13 971	29,4	9,0
Rehab. járadék										
Nyugd. életkor		6 302	44,3	6,5	6 587	44,5	6,1	12 889	44,4	6,3
Átlagkereset		6 088	95 324,0	33 148,3	6 291	81 429,6	28 819,8	12 379	88 262,9	31 791,0
Degr. kereset		6 088	95 313,4	33 046,8	6 291	81 427,0	28 801,1	12 379	88 256,3	31 729,7
Alapellátás*		6 281	58 493,4	22 884,7	6 557	50 122,6	19 544,8	12 838	54 218,0	21 652,0
Teljes ellátás		6 281	70 194,0	27 461,8	6 557	60 149,0	23 453,9	12 838	65 063,5	25 982,5
Szolgálati idő		6 059	20,4	8,2	6 279	20,6	7,9	12 338	20,5	8,1
*Alapadat										
Nyugd. életkor		19 180	49,4	7,4	16 398	48,1	7,6	35 578	48,8	7,5
Átlagkereset		17 934	100 018,4	36 614,8	15 121	85 173,1	32 634,6	33 055	93 227,4	35 626,2
Degr. kereset		17 934	100 006,3	36 538,4	15 121	85 170,0	32 615,7	33 055	93 219,4	35 574,8
Alapellátás*		18 859	67 685,6	30 436,0	16 086	55 596,5	25 150,0	34 945	62 120,7	28 764,2
Teljes ellátás		18 859	71 585,7	31 011,4	16 086	59 696,3	26 071,4	34 945	66 112,7	29 444,9
Szolgálati idő		17 969	26,3	10,2	15 153	24,7	9,1	33 122	25,6	9,7