

MAGYAR ÁLLAMKINCSTÁR

ÖNKORMÁNYZATI FŐOSZTÁLY

**A HELYI ÖNKORMÁNYZATOK  
ÉS  
A KÖZPONTI KÖLTSÉGVETÉS  
PÉNZÜGYI KAPCSOLATAI**

**2003. ÉVBEN**

**ÖSSZEFOGLALÓ  
ÉVES JELENTÉS**

**2004. JÚNIUS**

# TARTALOMJEGYZÉK

<b>Bevezető</b>	1
<b>I. A helyi önkormányzatok központi költségvetési támogatásának alakulása</b>	3
1. A helyi önkormányzatok központi költségvetési támogatásainak együttes alakulása	3
2. Az egyes támogatási jogcímek teljesítésének alakulása	6
<b>II. A helyi önkormányzatok tárgyévi előirányzatot érintő visszafizetései</b>	10
<b>III. A helyi önkormányzatok támogatási előirányzatainak évközi alakulása</b>	13
1. A XI. Belügyminisztérium fejezetből más fejezetbe, vagy fejezeten belül más címbe történő, az önkormányzatok együttes támogatását érintő átcsoportosítás	13
2. A XI. Belügyminisztérium fejezetbe más fejezetből, vagy fejezeten belül más címből történő átcsoportosítás	14
3. A 23. címen belüli átcsoportosítás	14
<b>IV. Átengedett személyi jövedelemadó</b>	17
<b>V. Nettó finanszírozás</b>	
<b>A helyi önkormányzatok és önkormányzati egészségügyi intézmények</b>	18
1. A helyi önkormányzatok nettó finanszírozásának történeti áttekintése	18
2. A helyi önkormányzatok nettó finanszírozása	20
3. A helyi önkormányzati egészségügyi intézmények nettó finanszírozása	22
4. A helyi önkormányzatok, a helyi önkormányzati egészségügyi intézmények és a Területi Igazgatóságok megállapodása alapján utalandó forgótőke alakulása	25
5. A helyi önkormányzatok és helyi önkormányzati egészségügyi intézmények magánnyugdíjpénztári tagdíjfizetési kötelezettségének alakulása	26
6. A helyi önkormányzatok és helyi önkormányzati egészségügyi intézmények társadalombiztosítási és családtámogatási ellátásainak finanszírozása	26
7. A helyi önkormányzatok és önkormányzati egészségügyi intézmények tartozásának megelőlegezése és kincstári tartozásállománya	27
<b>VI. A helyi önkormányzatokat megillető egyéb támogatások és átutalások</b>	32

<b>VII.</b>	<b>A megyei illetékbevételek újraelosztása és átutalása</b>	33
<b>VIII.</b>	<b>A helyi önkormányzatok befizetései a központi költségvetés részére</b>	34
1.	Az önkormányzatok előző évről származó befizetései	34
2.	Különleges bevételek	35
3.	A helyi önkormányzatok és költségvetési szerveik vállalászási befizetései	36
4.	A helyi önkormányzatok gépjárműadó-befizetései	36
5.	Az illetékhivatalok befizetései	37
6.	A helyi önkormányzatok és önkormányzati költségvetési szervek általános forgalmi adó befizetései	38
7.	Az állami adóhatóság és TB felé teljesítendő kötelezettségek alakulása	39
<b>IX.</b>	<b>A helyi önkormányzatok banki kapcsolatai és pénzbetét állományának alakulása</b>	41
1.	A helyi önkormányzatok számlavezetése a pénzintézeteknél	41
2.	A helyi önkormányzatok betét és hitelállományának alakulása	42
	<b>Mellékletek</b>	

## Bevezető

2003. évben a Magyar Államkincstár Önkormányzati Főosztálya 3187 önkormányzat és mintegy 180 – nettó finanszírozási körbe tartozó – önkormányzati egészségügyi intézmény részére együttesen **1.445,7 Mrd forint** támogatás utalásáról intézkedett. Az utalások tételszáma meghaladta a négyszázezret.

A támogatások utalása, illetőleg az évközi visszautalások fogadása, feldolgozása az APEH-SZTADI közreműködésével

- az önkormányzatok részére az *APEH Megosztott bevételek lebonyolítási számlán*,
- az önkormányzati egészségügyi intézmények részére az *Önkormányzati egészségügyi intézmények finanszírozása lebonyolítási számlán* keresztül történt a következőképpen:

A Belügyminisztérium Önkormányzati Gazdasági Főosztálya részben az önkormányzatoktól, részben a Kincstár területi igazgatóságaitól kapott információ alapján a Kincstár felé utalványozta az állami támogatást, egyidejűleg közvetlenül is továbbította az önkormányzatsoros adatokat az APEH-SZTADI részére. A BM utalványt a Kincstár Önkormányzati Főosztálya ellenőrizte, ellenjegyezte és intézkedett a Nemzetgazdasági Elszámolások Osztálya felé a lebonyolítási számlák javára a fedezet biztosításáról, illetőleg az APEH-SZTADI felé az utalás elindításáról.

Az önkormányzati egészségügyi intézmények támogatásának utalásához a fedezetet az OEP biztosította.

Az APEH-SZTADI az adatállományt giro-mail-en továbbította a Kincstárba, amelyet a Kincstár Alkalmazás Üzemeltetési Főosztálya fogadott és indította a zsírón keresztül az önkormányzatok és intézményeik számláit vezető bankok felé.

Ha az önkormányzatot, illetve intézményét megillető támogatás a közterhekre nem nyújtott fedezetet, akkor az államháztartásról szóló 1992. évi XXXVIII. törvény (továbbiakban: Áht.) szabályai szerint a közterhek megelőlegezése a *Helyi önkormányzatok kötelezettségei számla* közbeiktatásával történt. Ezen a címen a Kincstár az önkormányzatok és intézményeik részére együttesen **15,9 Mrd forint** összegben teljesített megelőlegezést. Ez az összeg – 9,3 millió forint kivételével – még 2003. évben azonnali beszedési megbízással beszedésre került. A 9,3

millió forint 2004. január hónapban teljesült. (A helyi önkormányzatok és a helyi önkormányzati egészségügyi intézmények nettó finanszírozásának számla-összefüggéseit a *18. és 19. számú mellékletek* ábrázolják.)

A beruházási támogatások utalására – e támogatások sajátosságainak megfelelően – három külön lebonyolítási számla, a helyi önkormányzatok év végi elszámolásával összefüggő támogatás és kamat visszafizetések pénzforgalmi lebonyolítására az Önkormányzatok előző évről származó befizetései és a Különleges bevételek számla szolgált.

Az utalások teljesítése az elmúlt időszakban és jelenleg is zökkenőmentes és zavartalan volt.

## I.

## A helyi önkormányzatok központi költségvetési támogatásának alakulása

### *1) A helyi önkormányzatok központi költségvetési támogatásainak együttes alakulása*

A Kincstár a helyi önkormányzatok részére a Magyar Köztársaság 2003. évi költségvetéséről szóló 2002. évi LXII törvény (a továbbiakban: 2003. évi költségvetési törvény) XI. Belügyminisztérium fejezet 23. cím „Helyi önkormányzatok támogatásai, hozzájárulásai” terhére 2003. évben együttesen **749,4 Mrd forint** összegű támogatást utalt át. Ez a 726,4 Mrd forint éves eredeti előirányzat 103,2 %-os felhasználását jelenti. 2002. évben ugyanezen a címen 620,5 Mrd forint összegű támogatás került átutalásra a helyi önkormányzatok részére, amely az éves 537,2 Mrd forint összegű eredeti előirányzat 115,5 %-os felhasználását jelentette.

Az év folyamán a kincstári előirányzat-nyilvántartási rendszerben – túlnyomóan a beruházási maradvány felhasználásának előirányzatosítása miatt – végrehajtott **előirányzat-módosítások következtében az előirányzat 765,1 Mrd forintra** növekedett, ehhez képest a teljesítés 98,0 %-os volt. Az előző évben a módosított előirányzathoz (667,0 Mrd forint) viszonyított teljesítés mértéke 93,0 %-os volt.

2003. évben előirányzat növelésből a beruházási típusú támogatások **előző évi maradványának előirányzatosítása 28,1 Mrd forintot** tett ki. A maradvány előirányzatosítása nélkül számított módosított előirányzat így csak **737,0 Mrd forint**. Az ehhez viszonyított 749,4 Mrd forintos tényleges teljesítés viszont már meghaladja a 101 %-ot. Előző évben a tényleges teljesítés mértéke a maradvány terhére folyósított beruházási típusú fejlesztési támogatások előirányzatosítása nélküli módosított előirányzathoz viszonyítva 98,3 % volt.

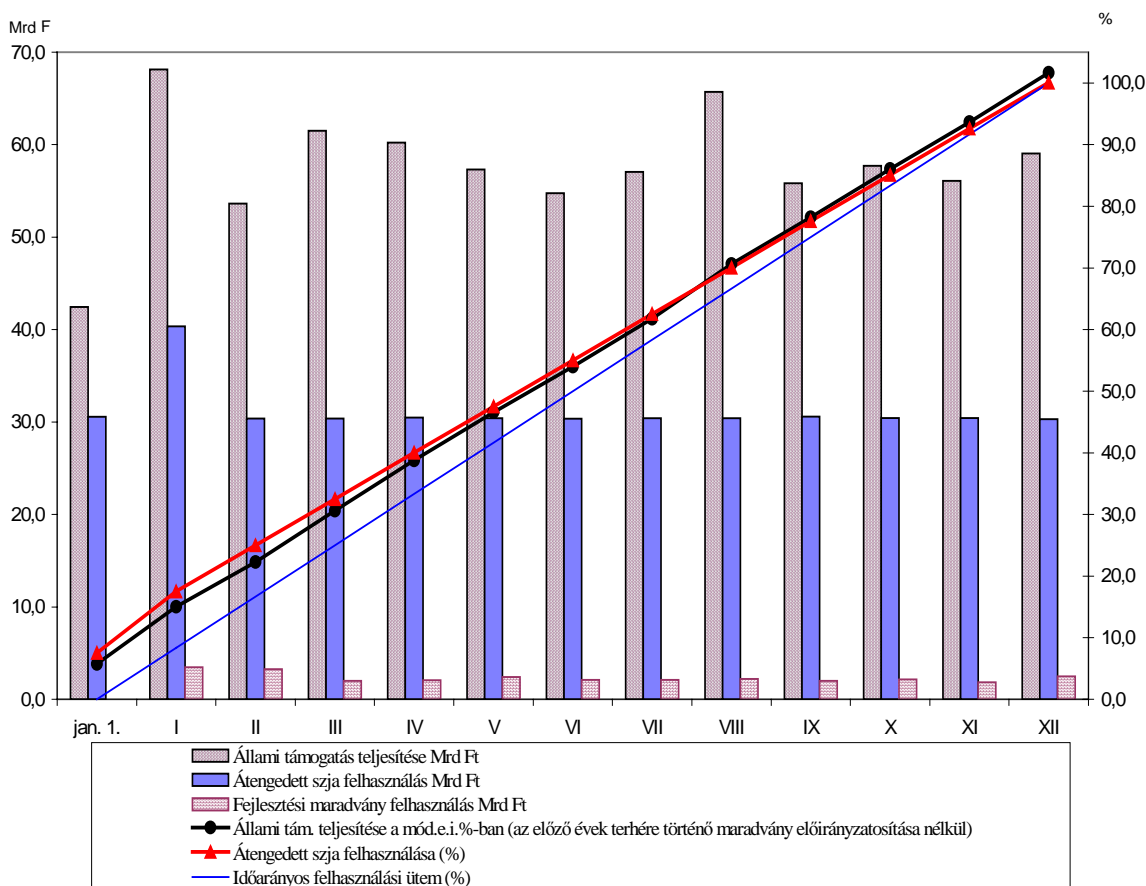
Megnevezés	M.e.	2002. év	2003. év
Eredeti előirányzat	Mrd forint	537,1	726,4
Módosított előirányzat	Mrd forint	667,0	765,1
Beruházási célú maradvány előirányzatosítása nélkül számított módosított előirányzat	Mrd forint	631,3	737,0
Éves teljesítés	Mrd forint	620,5	749,4

Megnevezés	M.e.	2002. év	2003. év
Teljesítés %-a az eredeti előirányzathoz	%	115,5	103,2
Teljesítés %-a a módosított előirányzathoz	%	93,0	98,0
Teljesítés %-a a beruházási célú maradvány előirányzatosítása nélkül számított módosított előirányzathoz	%	98,3	101,7

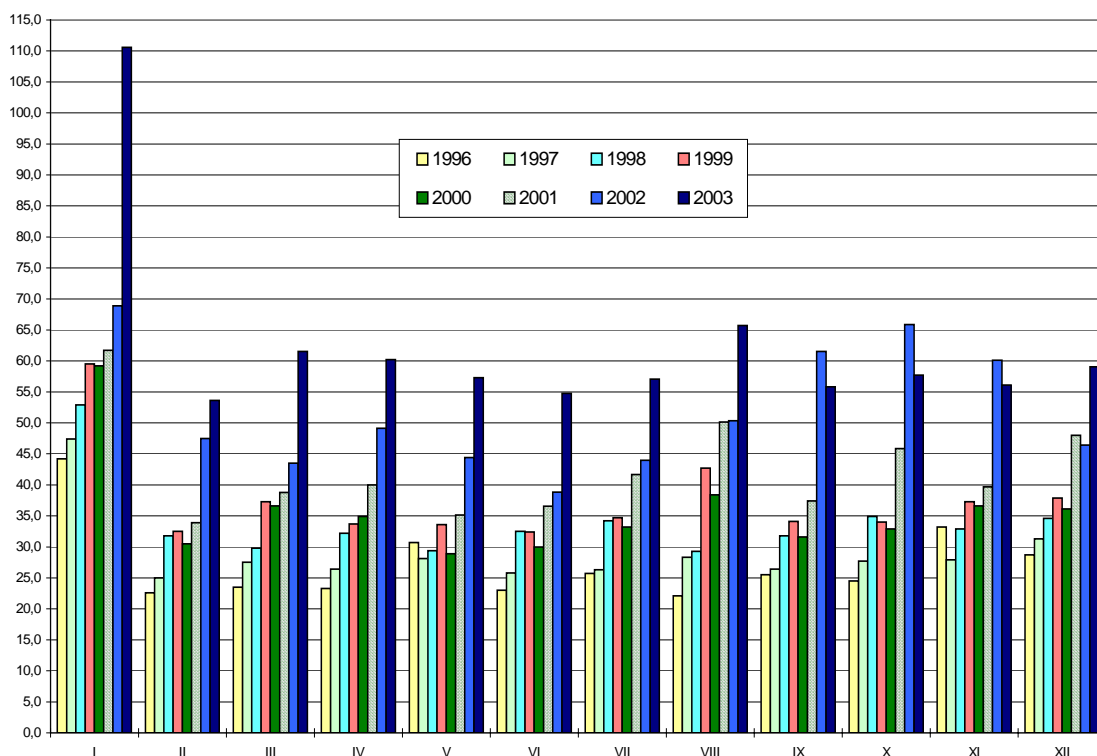
A támogatás évközi folyósításáról elmondható, hogy a havi halmozott támogatási ütem minden hónapban meghaladta az időarányos teljesítést, a nettó finanszírozás keretében utalt támogatási előleg folyósítása miatt „felülről tartott” az időarányoshoz.

1. sz. ábra

**A helyi önkormányzatok központi költségvetési támogatásainak havi teljesítése Mrd Ft-ban, illetve kumulált teljesítése a módosított előirányzat százalékában, valamint a személyi jövedelemadó-kiegészítés megoszlása az időarányoshoz viszonyítva, 2003. évben**



**A helyi önkormányzatok központi költségvetési támogatásainak alakulása  
1996-2003. években  
(Mrd forint)**



A fenti grafikonból látható, hogy 2003. évben a havonkénti támogatások mértéke augusztus hónapig rendre meghaladja az előző évi teljesítési adatokat, szeptembertől november hónapig csekély mértékben elmarad a 2002. év azonos hónapjától, majd december hónapban újra meghaladja azt.

A szeptember, október és november hónapban az előző évhez képest az elmaradást az okozza, hogy 2002-ben ezekben a hónapokban címzetten került utalásra a helyi önkormányzatoknál és intézményeiknél foglalkoztatott közalkalmazottak átlagosan 50 %-os, 2002. szept. 1-jei illetményemelése jogcímcsoport.

Kiemelkedően magas teljesítés január, március és augusztus hónapokban jelentkezett.

A januári csúcs a 42,4 Mrd forint összegben – az államháztartás működési rendjéről szóló 217/1998. (XII. 30.) Kormányrendelet (továbbiakban: Ámr.) 10. mellékletében meghatározott mértéknek megfelelően – folyósított 2004. évi előleg miatt jelentkezett. A március és augusztus havi magasabb teljesítést pedig az önhibájukon kívül hátrányos helyzetben lévő helyi önkormányzatok támogatásának folyósítása okozta.

A helyi önkormányzatok 2003. évi együttesen utalt támogatása (749,4 Mrd Ft) az előző évi 620,5 milliárd forintos teljesítéshez képest 20,8 %-os növekedést mutat.

A felhasználás alakulását részletesen az 1. számú melléklet mutatja be.



## 2) Az egyes támogatási jogcímek teljesítésének alakulása

A 23. cím Helyi önkormányzatok támogatásai, hozzájárulásai felhasználásának alakulása alcím szerinti bontásban a következő:

Millió forintban										
Alcím-szám	A támogatások alcímei	2003. évi eredeti előirányzat	2003. évi módosított előirányzat	Január-Március	Április-Június	Július-Szeptember	Október-December	Halmazott teljesítés	Telj. %-ban (eredeti ei-hoz)	Telj. %-ban (mód. ei-hoz)
1	Normatív hozzájárulások	515 499,4	511 515,4	165 282,8	118 007,0	116 304,5	114 635,4	514 229,8	99,8	100,5
2	Központosított előirányzatok	20 013,5	27 633,8	8 643,5	6 054,1	7 660,2	12 294,8	34 652,5	173,1	125,4
3	A helyi önkormányzatok működőképességének megőrzését szolgáló kiegészítő támogatások	13 000,0	16 907,5	4 223,0	3 185,6	5 993,8	4 472,4	17 874,7	137,5	105,7
4	Helyi önkormányzatok színházi támogatása	10 413,6	10 413,6	3 300,0	2 564,5	2 274,5	2 274,5	10 413,6	100,0	100,0
5	Normatív, kötött felhasználású támogatások	93 817,0	92 810,9	27 209,7	26 968,6	28 505,5	16 819,4	99 503,3	106,1	107,2
6	Címzett- és céltámogatások	56 505,0	80 629,3	12 753,3	12 101,9	14 309,3	15 948,4	55 112,9	97,5	68,4
7	Területi kiegyenlítést szolgáló fejlesztési célú támogatás	10 573,0	14 486,2	2 487,2	1 437,3	1 716,6	3 972,4	9 613,5	90,9	66,4
8	Céljelleget decentralizált támogatás	6 543,9	10 686,0	1 812,8	1 990,2	1 780,1	2 427,0	8 010,0	122,4	75,0
-	Pénzügyi korrekció (évközi visszafizetések rendezése)			-20,9	-26,7	47,5	0,1			
<b>Helyi önkormányzatok támogatásai összesen:</b>		<b>726 365,4</b>	<b>765 082,6</b>	<b>225 691,2</b>	<b>172 282,5</b>	<b>178 592,2</b>	<b>172 844,5</b>	<b>749 410,4</b>	<b>103,2</b>	<b>98,0</b>

A **normatív hozzájárulások** teljesítése az I-XII. hónapban 514,2 Mrd forint volt, ami az eredeti előirányzat 99,8 %-a, illetve a módosított előirányzat 100,5 %-a. A normatív hozzájárulások jogcímei közül tíz előirányzat minimális mértékben, de meghaladta a 100 %-ot, három előirányzat elérte, egy előirányzat pedig csekély mértékben elmaradt a módosított előirányzat összegétől.

A **központosított előirányzatok** jogcímeinél – a nettó finanszírozás keretében, illetve azon kívül utalt – együttes teljesítés 2003. évben 34,7 Mrd forint volt, ami az eredeti előirányzathoz viszonyítva 173,1 %-os, a 27,6 Mrd forint módosított előirányzathoz viszonyítva 125,4 %-os teljesítésnek felel meg. A 2003. évben előirányzott 23 jogcím közül december végéig három - egyébként a 2003. évi költségvetési törvény 42. § (1) bekezdése alapján túlléphető - előirányzat esetében meghaladta a 100 %-ot, tizenhét előirányzatnál elérte, kettő előirányzatnál pedig ez alatt maradt (az *Ózdi martinsalak felhasználása miatt kárt szenvedett lakóépületek tulajdonosainak kártalanítása* előirányzat 97,2 %-ra, a *Belső ellenőrzési társulások támogatása* előirányzat csupán 18,2 %-ra teljesült). A túlteljesített központosított előirányzatok a következők:

- *Lakossági közműfejlesztés támogatása* (171,3 %),
- *Hozzájárulás a létszámcsökkenéssel kapcsolatos kiadásokhoz* (527,0 %),
- *Kiegészítő támogatás a helyi önkormányzatok bérkiadásaihoz* (228,8 %).

A központosított támogatások felhasználásának jogcímenkénti és havonkénti alakulását a 2. számú melléklet mutatja be.

A **helyi önkormányzatok működőképességének megőrzését szolgáló kiegészítő támogatások** alcím terhére december hónap végéig a halmazott teljesítés 17,9 Mrd forintra emelkedett. Ez az összevont eredeti előirányzat 137,5 %-os, illetve a módosított előirányzat 105,7 %-os teljesítését jelenti.

Az alcímen belül – a nettó finanszírozás keretében utalt – az *Önhibájukon kívül hátrányos helyzetben lévő helyi önkormányzatok támogatása jogcímcsoport* terhére 2003. évben összesen 15,5 Mrd forint került folyósításra, amely a 11,5 Mrd forint eredeti előirányzathoz képest 134,9 %-os, a módosított 14,5 Mrd forintos előirányzathoz képest pedig 106,7 %-os teljesítést jelent.

A támogatás teljesítése március, augusztus és december hónapokban mutatott kiugró értékeket. A finanszírozási előlegre vonatkozó, február 5-ig, illetve március 5-ig benyújtott igények alapján a márciusi nettó finanszírozás keretében került kiutalásra 688 önkormányzat részére 3,7 Mrd forint összegű előleg, majd – az áprilisban, illetve szeptemberben benyújtott igények elbírálását követően – az augusztusi I. ütemben 3,4 Mrd, a decemberi II. ütemben pedig 1,7 Mrd forint összegű támogatás került a helyi önkormányzatokhoz.

A nettó finanszírozás keretén kívül kerül utalásra a *Tartósan fizetésektelen helyzetbe került helyi önkormányzatok támogatása* és a *Működésektelen önkormányzatok egyéb támogatása* jogcímcsoport. Az előbbi terhére az év során mindössze 3,1 Mrd forint (ez az eredeti előirányzat 1 %-os, a módosított előirányzat 100 %-os felhasználását jelenti), az utóbbi terhére pedig 2,4 Mrd forint (ez az eredeti előirányzat 196,7 %-os, a módosított előirányzat 100 %-os felhasználásának felel meg) került folyósításra.

A **helyi önkormányzatok színházi támogatásának** öt jogcímén – melyek a nettó finanszírozás keretében kerülnek folyósításra – a halmozott teljesítés összege az éves előirányzatnak megfelelően 10,4 Mrd forint alakult.

A **normatív kötött felhasználású támogatások** címén december végéig összesen 99,5 Mrd forint került átutalásra, ami az eredeti előirányzat 106,1 %-a, a módosított előirányzat 107,2 %-a. A tizenkét előirányzathoz hat előirányzatnál – egyébként túlléphető előirányzat esetében – a felhasználás mértéke meghaladta a 100 %-ot, öt előirányzat esetében az előirányzatnak megfelelően alakult, egy előirányzat (önkormányzat által szervezett közcélú foglalkoztatás támogatása) esetében pedig ez alatt maradt, 93,3 % volt. A hat előirányzat közül a *Pedagógus szakvizsga és továbbképzés, Kiegészítő támogatás a rászorultsági alapon járó óvodai ingyenes intézményi étkezéshez, Pedagógiai szakszolgálat, Egyes jövedelem pótló támogatások kiegészítése* és a *Szociális továbbképzés és szakvizsga előirányzatok csak csekély mértékben, a Tanulók tankönyvvásárlása* előirányzat pedig 39,5 %-kal haladta túl a módosított előirányzat értékét.

A **fejlesztési támogatások** előirányzatainak terhére 2003. december végéig együttesen 70,9 Mrd forint került átutalásra az önkormányzatok részére, amely 14,8 %-kal alacsonyabb a 83,2 Mrd forintos 2002. évi felhasználás összegénél. E támogatások felhasználása az eredeti előirányzathoz képest 96,7 %, a módosított előirányzathoz képest azonban jelentős elmaradás jelentkezett, ennek mértéke csupán 68,2 % volt. Az Áht. 101. §. (5) bekezdése szerinti előző évek maradványa terhére folyósított beruházási típusú fejlesztési támogatások előirányzatosítása nélküli módosított előirányzathoz (75,9 Mrd forinthez) viszonyított teljesítés mértéke viszont 93,4 %-ra alakult.

A **címzett és céltámogatások** 56,5 Mrd forintos eredeti, illetve 80,6 Mrd forintos módosított előirányzatával szemben a teljesítés csupán 55,1 milliárd forint volt. Ez 97,5 %-os, illetve 68,4 %-os teljesítést jelent.

A **területi kiegyenlítést szolgáló fejlesztési célú támogatás** eredeti előirányzata 10,6 Mrd forintot tett ki, melyet jelentősen növelt a maradvány

felhasználásának előirányzatosítása, így a módosított előirányzat 14,5 Mrd forint lett. A tizenkét havi együttes teljesítés mindössze 9,6 Mrd forint volt, ezzel az eredeti előirányzat 90,9 %-ban, míg a módosított előirányzat 66,4 %-ban került felhasználásra.

**Területfejlesztési tanácsok normatív kerete** címén 2003. évben 6,2 Mrd forint került átutalásra az önkormányzatok részére, ami a 6,3 Mrd forintos eredeti előirányzathoz képest 99,1 %-os, a 8,9 milliárd forintos módosított előirányzathoz képest pedig 70,0 %-os felhasználásnak felelt meg.

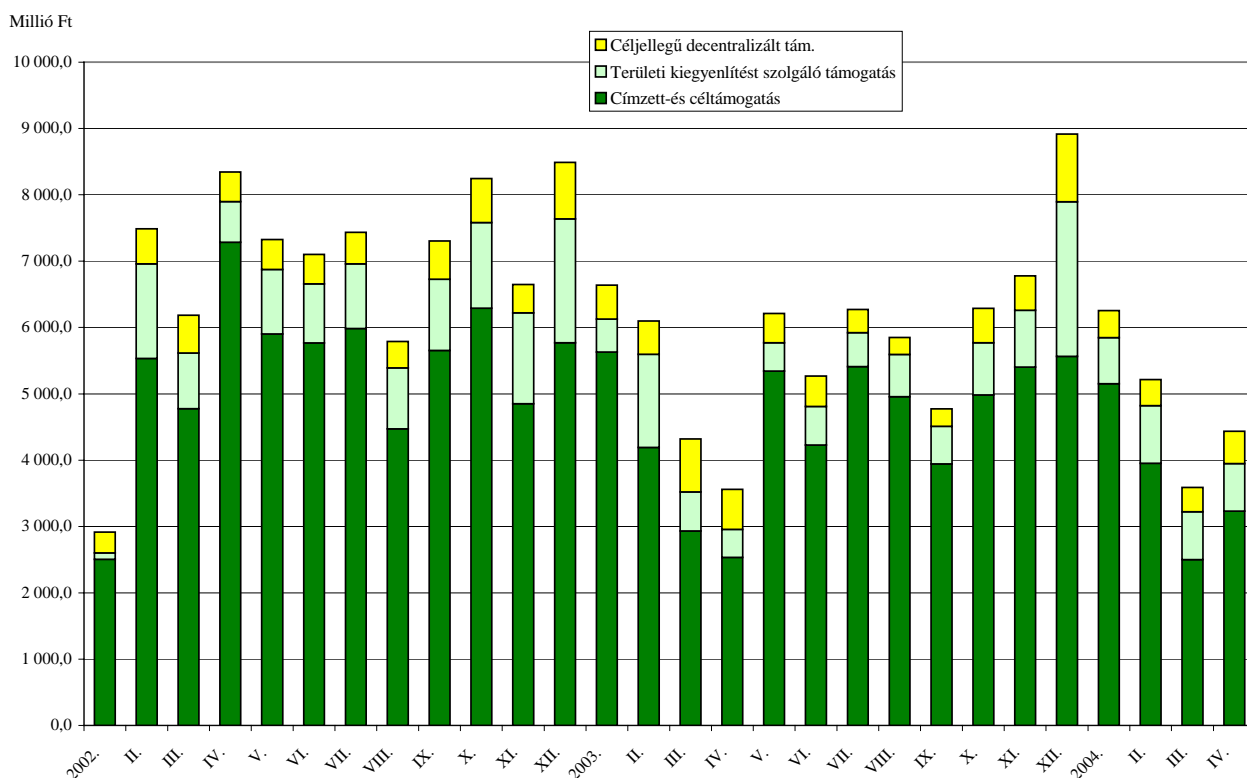
A fenti három jogcímen kiutalt támogatások 39,5 %-a, 28,1 Mrd forint nem az ez évi előirányzathoz, hanem az előző évek maradványa terhére került folyósításra. 2002. évben ez az arány magasabb volt, a 35,7 Mrd forint maradvány felhasználása kiutalt támogatások 42,8 %-ának felelt meg.

3.sz. ábra

### A beruházási célú előirányzatok\* havonkénti felhasználásának alakulása és megoszlása

2002-2003. évben

(lezárva: 2004. április)

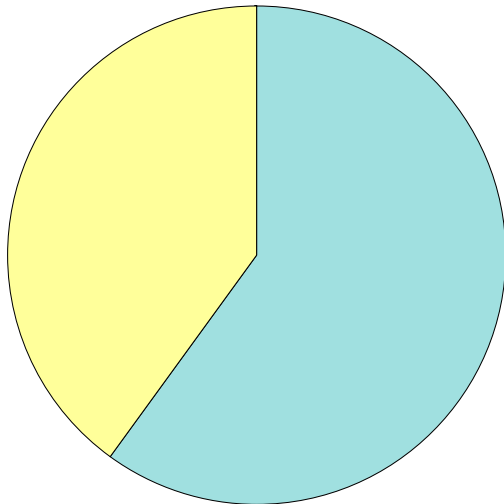


\* Címzett-és céltámogatások, területi kiegyenlítést szolgáló fejlesztési célú támogatások és a területfejlesztési tanácsok normatív kerete címen nyújtott támogatások együttes összege

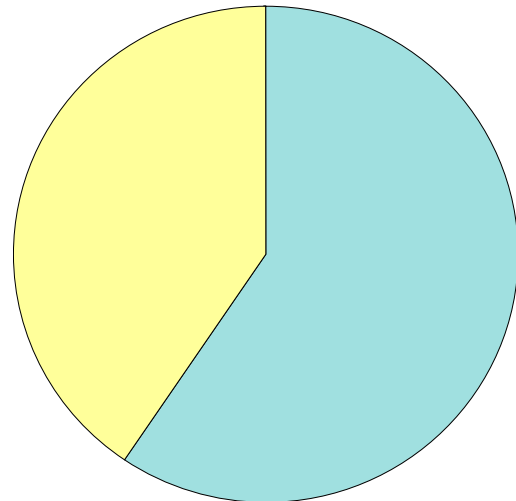
A beruházási célú előirányzatok havonkénti felhasználásának alakulását 1996-2003. évben a 15. sz melléklet szemlélteti.

4.sz. ábra

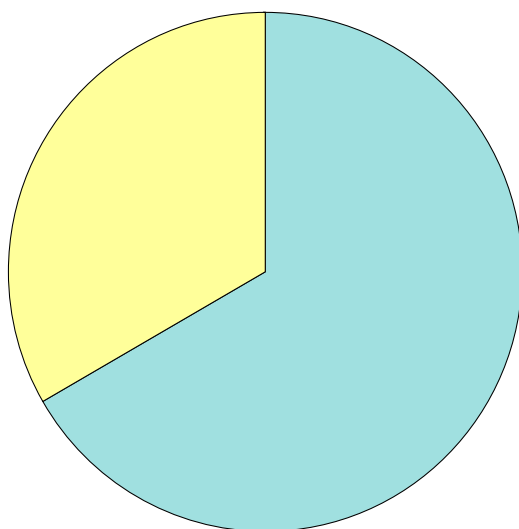
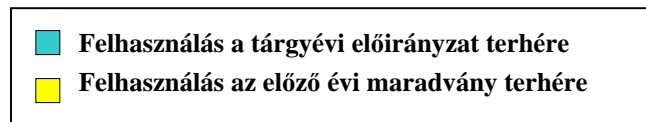
**A helyi önkormányzatok beruházási célú támogatásainak megoszlása  
2003. év**



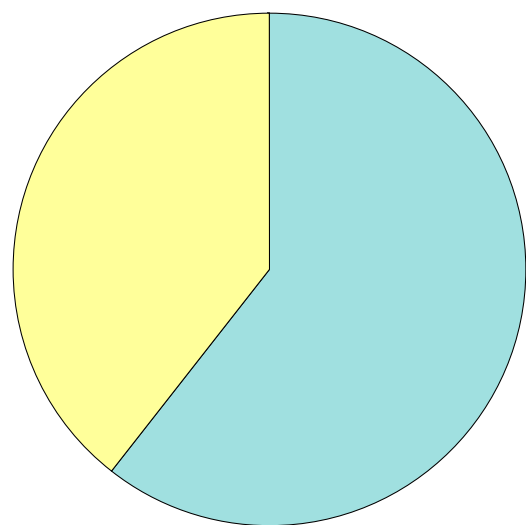
**Címzett- és céltámogatások**



**Területi kiegyenlítést szolgáló fejlesztési  
célú támogatás**



**Területfejlesztési tanácsok és a  
Fővárosi Közgyűlés normatív kerete**



**Fejlesztési támogatások együttesen**

## II.

### A helyi önkormányzatok tárgyévi előirányzatot érintő visszafizetései

A helyi önkormányzatok, amennyiben a „nem feladatmutatók szerint járó” központi költségvetésből származó támogatást vagy annak egy részét jogtalanul vették igénybe, – az Áht. 64/B. § (1) bekezdése alapján – a támogatásról haladéktalanul kötelesek lemondani, és a támogatást a központi költségvetés javára visszafizetni. Az önkormányzatok által, az APEH Megosztott bevételek számlára kincstári számla javára tárgyévben visszafizetett összegekről és ez alapján az előirányzat felhasználás csökkentéséről a Kincstár jogcímenként csoportosítva, önkormányzatonként, havonta a Belügyminisztériumot tájékoztatja. Ez alapján a Belügyminisztérium az Igazgatóságokon keresztül értesíti az önkormányzatokat a befizetett összegekkel egyező előirányzat-csökkentésről.

A helyi önkormányzatok a részükre utalt 2003. évi támogatásokból év közben 2.185 esetben 14 jogcímen, összesen 370,7 millió forintot fizettek vissza. E támogatások jogcímeik szerinti részletezését a 4. számú melléklet tartalmazza. Az előző évhez viszonyítva mind a visszafizetések darabszáma (2.619 darab), mind a visszafizetett összegek nagyságrendje (673,6 millió forint) csökkenést mutat.

Megállapítható továbbá, hogy az átutalt támogatások nagyságához képest a visszafizetés ugyanakkor elenyésző volt. Ezt jelzi, hogy a legnagyobb mértékű visszafizetések is az éves előirányzathoz képest marginális részarányt mutatnak, így például a *Lakossági közműfejlesztési támogatás* jogcímen 1,7 %, az *Ózdi martinsalak felhasználása miatt kárt szenvedett lakóépületek tulajdonosainak kártalanítása* 1,4 %, a *Pincerendszerek, természetes partfalak és földcsuszamlások veszélyelhárítása* 0,8 %, és a *Helyi önkormányzatoknál foglalkoztatott köztisztviselők alapilletményének minimálbérre történő emelése* 0,7 %.

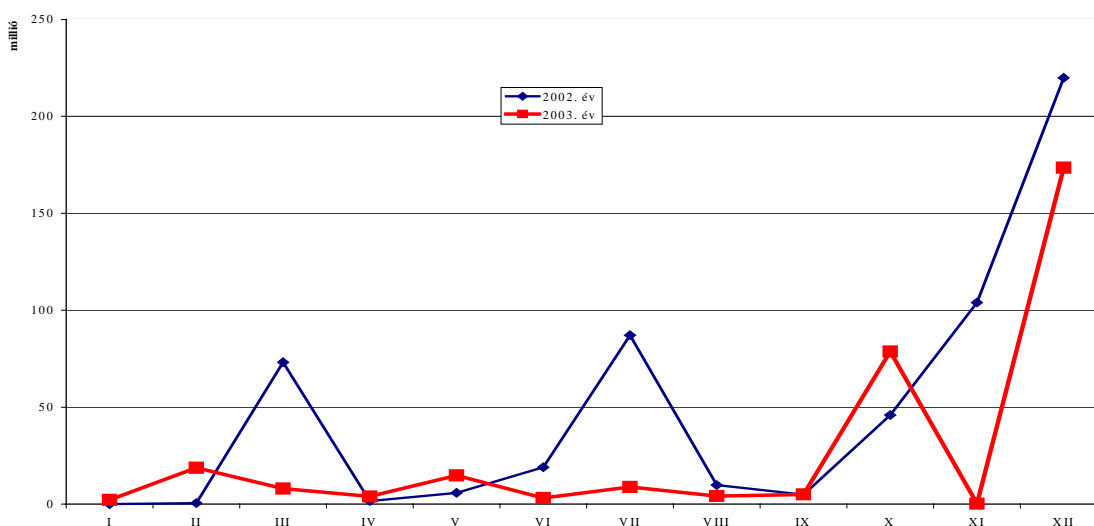
A visszafizetett összegek 64,1 %-a, 237,8 millió forint a 2003. évben átutalt támogatások felhasználását csökkentette. A visszafizetések 35,9 %-a (132,9 millió forint) azonban csak 2003. december 16-31-e közötti időszakban érkezett a kincstári számlára, így ezekkel a tételekkel elszámolás-technikai okok miatt már nem volt csökkenthető a 2003. évi állami támogatás felhasználásának összege. Ennek megfelelően ez az összeg 2004. évben az Önkormányzatok előző évi befizetése számlára került átvezetésre.

A helyi önkormányzatok évközi visszafizetéseinek alakulását a következő táblázat mutatja:

Megnevezés	2002. év	2003. év	Változás (a 2002. évhez képest) %
Évközi visszafizetések összege (millió forint)	673,6	370,7	55,0
Évközi visszafizetések tételszáma (db)	2.619	2.185	83,4
Egy tételre jutó visszafizetés összege (forint/db)	257.197	169.657	66,0

5. sz. ábra

A helyi önkormányzatok tárgyévi előirányzatot érintő visszafizetései  
2002-2003. év



2002. évben a visszafizetések döntő többsége márciusban, júliusban – az év végi elszámolások miatt – novemberben és decemberben jelentkezett. 2003. év során az első kilenc hónapot csekély összegű visszafizetések jellemezték, majd jelentősebb visszafizetés október hónapban – az Ózdi martinsalak felhasználása miatt kárt szenvedett lakóépületek tulajdonosainak kártalanítása jogcímen – mutatkozott. A legtöbb visszafizetés pedig (1.307 esetben 132,9 millió forint) az év végi elszámolások miatt decemberre esett. Az októberi és decemberi visszafizetések összege az éves visszafizetés több mint 54 %-át tette ki.

- Az éves visszafizetés 21,6 %-a, 79,9 millió forint a központosított támogatás körében történt. Legnagyobb összegben – 46,5 millió forint (12,6 %) – a *Lakossági közműfejlesztés támogatása* jogcímen keletkezett (55 db) visszafizetés. A visszafizetés azonban az e jogcímen kiutalt 2,8 Mrd forint támogatásnak elenyésző része.

- A *Működésképtelen önkormányzatok egyéb támogatásából* 10 millió forint került visszafizetésre.
- Az *Egyes jövedelempótló támogatások kiegészítése* jogcímmel finanszírozott feladatokhoz az önkormányzatok év elején előleget kaptak, majd ezekkel december 16-ig elszámoltak. Az elszámoláshoz kapcsolódó befizetések főként december második felére estek, így azt már nem lehetett visszavezetni az előirányzatra.
- A *Közcélú foglalkoztatás* jogcímnél az átutalt támogatás 0,4 %-át (449 esetben összesen 45,9 millió forint) utalták vissza az önkormányzatok.
- A 2003. évi fejlesztési célú támogatásoknál a támogatás-visszafizetések gyakorisága elenyésző. *Címzett- és céltámogatást* 8 önkormányzat együttesen 33,6 millió forint, *Területi kiegyenlítést szolgáló fejlesztési célú támogatást* 6 önkormányzat összesen 15,4 millió forint összegben utalt vissza. A visszafizetések száma a *Céljellegű decentralizált támogatások* jogcímen a legalacsonyabb, 2 önkormányzat 2,0 millió forint összegben fizetett vissza.

### III

#### **A helyi önkormányzatok támogatási előirányzatainak évközi alakulása**

A 2003. évi költségvetési törvény szerint a helyi önkormányzatokat a XI. Belügyminisztérium fejezet 23. címen megillető támogatások 2003. évi **eredeti előirányzata 726,4 Mrd forint** volt. Az év közben végrehajtott előirányzatmódosítások nyomán az eredeti előirányzat az év végéig összességében 38,7 Mrd forinttal, **765,1 Mrd forintra változott**. Az év folyamán végrehajtott előirányzatmódosítások az alábbiak voltak:

***1) A XI. Belügyminisztérium fejezetből más fejezetbe, vagy fejezeten belül más címbe történő, az önkormányzatok együttes támogatását érintő átcsoportosítás:***

- helyi önkormányzatok intézmény átadása miatt a *Normatív támogatások* előirányzataiból 61,1 millió forint, a *Normatív, kötött felhasználású támogatások* előirányzataiból 3,5 millió forint, összesen 64,6 millió forint került átcsoportosításra a *XX. Oktatási Minisztérium fejezet, 11. cím és a XXI. Egészségügyi, Szociális és Családügyi Minisztérium fejezet, 10. cím* javára;
- a 2003. évi költségvetési törvény 116. §-a alapján az ISPA támogatásokból megvalósuló programok miatt a 23. cím, 6. *Címzett- és céltámogatások* alcím terhére összesen 2.222,0 millió forint került átcsoportosításra a *XVI. Környezetvédelmi és Vízügyi Minisztérium fejezet, 10. cím, 5. ISPA támogatásból megvalósuló programok* alcím javára;
- helyi önkormányzatok önkormányzati körön kívülre történő feladatátadása miatt a XI. fejezet 23. címbe tartozó *Normatív támogatások* előirányzataiból 29,9 millió forint, a *Normatív módon elosztott kötött felhasználású támogatások* előirányzataiból pedig 0,6 millió forint – összesen 30,5 millió forint – került átcsoportosításra a *XX. Oktatási Minisztérium fejezet, 11. cím, 2. alcím, 3. jogcím-csoport 1. Oktatási célú humán szolgáltatások normatív állami támogatása* jogcím, valamint a *XXI. Egészségügyi, Szociális és Családügyi Minisztérium fejezet, 10. cím, 19. Szociális célú humánszolgáltatások normatív állami támogatása* alcím javára.



Összefoglalóan megállapítható, hogy a XI. Belügyminisztérium fejezetből más fejezetbe, vagy fejezeten belül más címbe az önkormányzatok együttes támogatását érintően 2003. évben összesen **2.317,1 millió forint** került átcsoportosításra.

**2) A XI. Belügyminisztérium fejezetbe más fejezetből, vagy fejezeten belül más címből történő átcsoportosítás:**

- A XI. Belügyminisztérium fejezet 23. Helyi önkormányzatok támogatásai, hozzájárulásai cím az alábbi jogcím-csoportszámokkal egészült ki:
  - a 2344/2003. (XII. 23.) kormány határozat alapján a XXII. Pénzügyminisztérium fejezet, 17. cím, 1. alcím, 21. jogcím-csoport terhére a 2. alcím 23. 2003. október 15-i földgáz-áremelés ellentételezése 2.508,3 millió forint összegben kiadási előirányzattal;
  - a 2003. évi költségvetési törvény alapján a X. Miniszterelnökség fejezet, 12. Tartalékok cím, 2. Céltartalékok alcím, 1. Különféle személyi kifizetések jogcím-csoport terhére a 2. alcím 20. Helyi önkormányzatoknál foglalkoztatott köztisztviselők alapilletményének minimálbérre történő emelése 287,9 millió forint kiadási előirányzattal;
  - a 2003. évi XLV. törvény alapján a X. Miniszterelnökség fejezet, 12. Tartalékok cím, 2. Céltartalékok alcím, 1. Különféle személyi kifizetések jogcím-csoport terhére a 2. alcím
    - 21. Helyi önkormányzatoknál foglalkoztatott köztisztviselők előmeneteli és illetményrendszerének 2003. július 1-jei módosításával összefüggő támogatása 4.512,1 millió forint és
    - 22. Helyi önkormányzati tűzoltó parancsnokságok hivatalos állományú tagjai előmeneteli és illetményrendszerének 2003. július 1-jei módosításával összefüggő támogatása 365,4 millió forint kiadási előirányzattal.

Összességében a XI. Belügyminisztérium fejezetbe – a helyi önkormányzatok együttes támogatását érintően – más fejezetből, vagy fejezeten belül más címből 2003. évben összesen **7.673,7 millió forint** került átcsoportosításra.

**3) A 23. címen belüli átcsoportosítás:**

- A 2003. évi költségvetési törvény 43. § (3) bekezdés alapján a pénzügyminiszter és a belügyminiszter megállapodásának megfelelően a XI. fejezet 23. címen belül, a *Működésképtelen önkormányzatok egyéb támogatása*

jogcím-csoport javára, *Lakossági víz- és csatornaszolgáltatás támogatása és a Tartósan fizetésképtelen helyzetbe került helyi önkormányzatok támogatása* jogcím-csoport terhére 59,1 millió forint került átcsoportosításra,

- a XI. fejezet 23. címen belül a 2003. évi költségvetési törvény 43. § (3) bekezdés alapján, – a földrengés által bekövetkezett káresemény, valamint a rendkívüli téli havazás védekezési többletköltségei miatt – a *Vis maior tartalék* jogcím-csoport javára, a következő központosított előirányzatok terhére:
  - *Helyi kisebbségi önkormányzatok működésének általános támogatása* jogcím-csoportból 9,4 millió forint,
  - *Gyermek- és ifjúsági feladatok* jogcím-csoportból 0,3 millió forint,
  - *Települési hulladék közszolgáltatás fejlesztésének támogatása* jogcím-csoportból 8,4 millió forint,
  - *Helyi önkormányzatoknál foglalkoztatott köztisztviselők alapilletményének minimálbérre történő emelése* jogcím-csoportból 3,1 millió forint.
- a XI. fejezet 23. címen belül intézmény átadás miatt – a 2003. évi költségvetési törvény 16. § (4) bekezdése alapján – az *Önhibájukon kívül hátrányos helyzetben lévő helyi önkormányzatok támogatása* jogcím-csoport javára, a *Kiegészítő hozzájárulás egyéb közoktatási feladatokhoz* normatív hozzájárulás terhére 0,6 millió forint került átcsoportosításra,
- a XI. fejezet 23. címen belül, az Áht. 64. § (5) bekezdés szerinti lemondásból felszabadult előirányzatok – a 2003. évi költségvetési törvény 43. § (3) bekezdése alapján – az *Önhibájukon kívül hátrányos helyzetben lévő helyi önkormányzatok támogatása* jogcím-csoport javára 3.043,0 millió forint, a *Működésképtelen önkormányzatok egyéb támogatása* jogcím-csoport javára 1.101,6 millió forint és a *Vis maior tartalék* jogcím-csoport javára pedig 960,2 millió forint került átcsoportosításra, az alábbi előirányzatok terhére:

Támogatási előirányzat megnevezése	Csökkentés összege (millió Ft)
Normatív támogatások	3.892,9
Normatív módon elosztott kötött felhasználású támogatások	1.002,0
Lemondásból felszabaduló átengedett személyi jövedelemadó	209,9
<b>Összesen:</b>	<b>5.104,8</b>

- a XI. fejezet 23. címen belül – a 2003. évi költségvetési törvény és a többször módosított 1992. évi LXXXIX sz. tv. 9. § (4) bekezdése alapján – a *Tartósan fizetésképtelen helyzetbe került helyi önkormányzatok támogatása* jogcím-csoportból 270,0 millió forint, *Címzett- és céltámogatások* alcímből pedig 208,9 millió forint, összesen 478,9 millió forint került átcsoportosításra a *Vis maior tartalék* jogcím-csoport javára.
- az Áht. 101. § (5) bekezdése alapján a beruházási típusú támogatások területén az előző évek maradványaiból az alábbi címeken és összegekkel történt előirányzat-módosítás:

<b>Támogatási előirányzat megnevezése</b>	<b>Növelés összege (millió Ft)</b>
<i>a) Döntéssel le nem kötött ei. maradványból:</i>	
Címzett- és céltámogatások	2.029,7
Területi kiegyenlítést szolgáló fejlesztési célú támogatás	0,0
Területfejlesztési tanácsok és a Fővárosi Közgyűlés normatív kerete	527,5
Vis maior tartalék	41,8
<i>b) Előző évek maradványaiból tárgyévben történő felhasználás:</i>	
Címzett- és céltámogatások	22.073,3
Területi kiegyenlítést szolgáló fejlesztési célú támogatás	3.899,8
Területfejlesztési tanácsok és a Fővárosi Közgyűlés normatív kerete	2.085,4
Vis maior tartalék előirányzata	0
<i>c) A tárgyévet megelőző években igénybevett és a tárgyévben visszafizetett támogatás</i>	
Címzett- és céltámogatások	2.452,2
Területi kiegyenlítést szolgáló fejlesztési célú támogatás	13,4
Területfejlesztési tanácsok és a Fővárosi Közgyűlés normatív kerete	5,1
Vis maior tartalék előirányzata	22,0
<b>Összesen:</b>	<b>33.150,2</b>

## IV.

### Átengedett személyi jövedelemadó

A helyi önkormányzatokat megillető személyi jövedelemadó – a 2003. évi költségvetési törvény 19. § (1) bekezdésének megfelelően – 2003. évben 405,1 Mrd forint volt. Ennek utalása az Áht. 63. § (3) bekezdése alapján – az állami támogatásokkal együtt – a nettó finanszírozás keretében történt.

A fedezetet az APEH biztosította a Kincstár, illetve a Belügyminisztérium rendelkező levele alapján az önkormányzatok támogatásának folyósítására szolgáló lebonyolítási számla, az APEH Megosztott bevételek számla javára. Az szja-fedezettel kapcsolatban megjegyezzük, hogy az önkormányzatokat megillető megosztott bevételrész a központi költségvetés és annak mérlege nem, hanem csak az államháztartás összevont mérlege tartalmazza.

Bár a kincstári előirányzat-nyilvántartási rendszerben nem szerepel a személyi jövedelemadó előirányzat módosítása, az évközi lemondásból felszabaduló átengedett személyi jövedelemadó – nem egyensúlyos átcsoportosítások miatt – 2003-ban 221 millió forinttal csökkentette az eredeti előirányzatot. Ennek megfelelően a 405,4 Mrd forint felhasználás a 405,1 Mrd forint eredeti előirányzatot 349 millió forinttal, a 404,9 Mrd forint módosított előirányzatot pedig 570 millió forinttal haladta meg.

Az utalás évközi üteméről megállapítható, hogy a havi halmozott támogatás mértéke minden hónapban meghaladta az időarányos teljesítést. Ez részint az év eleji 30,6 Mrd forint összegű előleg utalásával, részint az utalási ütemre vonatkozó szabályok (az Ámr. 10/a. sz melléklete) változásával magyarázható.

A felhasználás alakulását a I. pontban szereplő *1. számú ábra*, illetve az *5. számú melléklet* mutatja be.

## V.

**Nettó finanszírozás**  
**A helyi önkormányzatok és önkormányzati egészségügyi**  
**intézmények**

*1) A helyi önkormányzatok nettó finanszírozásának történeti áttekintése*

A helyi önkormányzatok nettó finanszírozása 1996-ban a kincstári rendszer létrehozásával szerves összefüggésben indult. Jogszabályi alapját a Magyar Köztársaság 1996. évi költségvetéséről szóló 1995. évi CXXI. törvény teremtette meg azzal, hogy módosította az Áht.-ét és a – 2/3-os szavazással elfogadott – helyi önkormányzatokról szóló 1990. évi LXV. törvényt.

A nettó finanszírozás lényege az, hogy az önkormányzatokat megillető egyes támogatásokból és bevételekből – a bruttó elszámolás és a nettó pénzforgalom elvét követve – havonta levonásra kerülnek az önkormányzatokat terhelő, az államháztartás más alrendszere javára történő befizetések és egyéb levonások. A csökkentés jogcímei azok a személyi juttatások után keletkezett kötelezettségek, melyeket az önkormányzatoknak és intézményeiknek kell a központi költségvetés, a társadalombiztosítási alapok, illetve a magánnyugdíjpénztárak felé kötelezően teljesíteni. E körbe tartoznak pl. a személyi jövedelemadó előleg, a társadalombiztosítási alapokat, a Munkaerőpiaci Alapot megillető járulékok, valamint az önkormányzatok megbízásán alapuló levonások. Ha az önkormányzatokat megillető támogatás összege kevesebb, mint a kötelezettségek összege, akkor a különbözetet a Kincstár megelőlegezi és az így keletkezett önkormányzati tartozásokat később inkasszóval szedi be.

E munkához kapcsolódóan a nettósítási, számítási feladatokat a Kincstár Területi Igazgatóságai (korábban a volt megyei TÁKISZ-ok, illetve TÁH-ok) végzik a központosított illetményszámfejtés bázisán, illetve az önkormányzat és a költségvetési intézmény adatszolgáltatása alapján.

A nettó finanszírozás bevezetésének eredményeként a pénzforgalom lényegesen lecsökkent, mivel a Kincstár a kötelezettségeket egy összegben – átvezetéssel – teljesíti a megfelelő számlák javára. E finanszírozás nagy érdeme, hogy a munkabérekhez kapcsolódóan egyetlen önkormányzat sem tartozott és ma sem tartozik az APEH, a TB alapok, illetve a magánnyugdíjpénztárak felé. Mindez jelentős megtakarítást eredményezett az államháztartásban.

Év	Nettó finanszírozási kör összes forrása (millió forint)	Ebből:			
		Az önkormányzatok részére utalt nettó támogatás és ellátás (millió forint)	Megelőlegezés összege (millió forint)	Összes levonás	
				millió forintban	Az összes forrás %-ában
1996.	335.492	168.314	2.516	167.178	49,8
1997.	418.690	201.981	3.252	216.709	51,8
1998.	488.976	217.158	4.951	271.818	55,6
1999.	522.466	254.708	2.500	267.758	51,2
2000.	575.928	267.743	5.901	308.185	53,5
2001.	655.913	296.345	7.458	359.568	54,8
2002.	740.571	305.670	13.045	434.902	58,7
2003.	1.016.159	474.387	15.763	541.772	53,3

A nettó finanszírozás továbbfejlesztése keretében a **nettósítás forrása** a 1996. évi induláshoz képest folyamatosan bővült. Így a normatív támogatások, valamint az átengedett személyi jövedelemadó és az szja kiegészítése mellett elsősorban – az éves költségvetési törvényben szabályozottak szerint – a bértartalmú támogatások kerültek be e körbe.

A nettó finanszírozás keretében – pénzügytechnikáját tekintve – a **kincstári megelőlegezés** rendszere garantáltan biztosítja, hogy az önkormányzatokat terhelő közterhek minden hónap 20-ig teljesüljenek, azt ne akadályozza forráshiány. A megelőlegezés módszere az évek során változott. 1996-ban havonta történt a megelőlegezett összeg – inkasszóval történő – beszedése. Később a megelőlegezés beszedése levonással és inkasszóval kombináltan történt. Ennek következtében évközben különösen a tartozások három hónapos görgetése miatt az önkormányzatok tartozásállománya megnövekedett. 1999 végétől visszaállt havonkénti inkasszálás rendszere. Levonás csak a kisösszegű – 20.000 forint alatti – tartozások, valamint a december havi nettósítás után fennmaradt tartozás esetén a januári előlegből történik.

Az **önkormányzati egészségügyi intézmények** tekintetében az 1996-99. években a nettósítási feladatokat és a finanszírozást – a TÁKISZ-ok adatszolgáltatása alapján – az Országos Egészségügyi Pénztár (OEP), illetve a megyei egészségbiztosítási pénztárak (MEP) látták el. 2000-től jelentős változás volt, hogy az önkormányzati egészségügyi intézményeknél a nettósítási művelet a TÁKISZ-okhoz, a finanszírozás pedig a Kincstárhoz került át.

Év	Nettó finanszírozási kör összes forrása (millió forint)	Ebből:			
		Az önkormányzati egészségügyi intézmények részére utalt nettó támogatás és ellátás (millió forint)	Megelőle-gezés összege (millió forint)	Összes levonás	
				millió forintban	Az összes forrás %-ában
2000.	213.731	149.792	68	63.939	29,9
2001.	234.135	164.287	61	69.850	29,8
2002.	271.740	186.385	61	85.355	31,4
2003.	290.831	180.141	126	110.690	38,1

## 2) A helyi önkormányzatok nettó finanszírozása

**2003. január-december között** a helyi önkormányzatok nettó finanszírozása keretében összesen 1.016,2 Mrd forint átutalására került sor az APEH Megosztott bevételek lebonyolítási számlán keresztül. Ez az összeg 37,2 %-kal (275,6 Mrd forinttal) magasabb, mint az előző évben volt.

A finanszírozás forrásoldalát az alábbiak képezték:

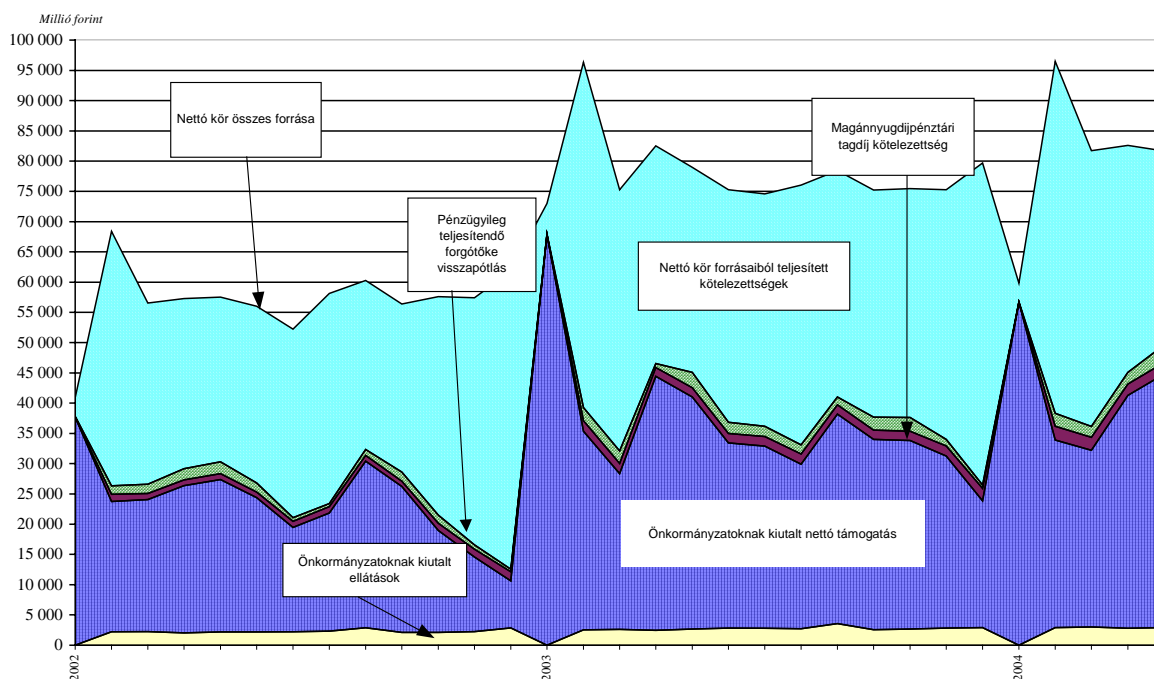
Jogcímek	2002. év (Mrd forint)	2003. év (Mrd forint)	Változás (a 2002. évhez képest) %
Állami támogatás	366,3	561,3	153,2
Átengedett személyi jövedelemadó	333,0	405,4	121,7
A TB ellátásoknak és családtámogatásoknak az OEP által biztosított fedezete	14,1	17,6	124,8
A TB ellátásoknak és családtámogatásoknak az Országos Nyugdíjbiztosítási Főigazgatóság által biztosított fedezete	0,1	0,1	100,0
A TB ellátásoknak és családtámogatásoknak a központi költségvetés által biztosított fedezete	14,1	15,8	112,1
Kincstári megelőlegezés	13,0	16,0	123,1
<b>Együttesen:</b>	<b>740,6</b>	<b>1.016,2</b>	<b>137,2</b>

A finanszírozás kiadási oldalán a következő főbb átutalások történtek:

Jogcímek	2002. év (Mrd forint)	2003. év (Mrd forint)	Változás (a 2002. évhez képest) %
Nettó utalás az önkormányzatok számlájára	305,7	474,4	155,2
Az állami adóhatóságot és a TB alapokat megillető kötelezettségek teljesítése	403,6	496,5	123,0
Magánnyugdíj pénztárakat megillető tagdíj	13,0	19,6	150,8
Területi Igazgatóság (TÁH) -forgótöke visszapótlása	14,4	20,0	138,9
A Területi Igazgatóságokat (TÁH-okat) megillető kifizetőhely által teljesített TB ellátás	0,5	0,3	60,0
Kifizetőhelyek költségterítése	0,1	0,2	200,0
Önkormányzatoktól levont különféle kötelezettségek teljesítése	3,3	5,2	157,6
<b>Együttesen:</b>	<b>740,6</b>	<b>1.016,2</b>	<b>137,2</b>

6. sz. ábra

**A nettó finanszírozás keretében az önkormányzatokat terhelő kötelezettségek és teljesítésük után az önkormányzatokat megillető nettó támogatás összege 2002-2003. években**  
(lezárva: 2004. március)



Megjegyzés: A nettó finanszírozás keretében az önkormányzatokat terhelő kötelezettségek és a teljesítésük után az önkormányzatokat megillető nettó támogatás együttes összege a nettó kör összes forrása

A nettó finanszírozás keretében az önkormányzatokat terhelő kötelezettségek és az önkormányzatokat megillető nettó támogatás összegének 1996. évtől történő alakulását a **7. sz. melléklet** szemlélteti.



### 3) A helyi önkormányzati egészségügyi intézmények nettó finanszírozása

A nettó finanszírozási körbe tartoznak – az Ámr. szerint – az OEP által 75 %-nál nagyobb arányban finanszírozott **önkormányzati egészségügyi intézmények**, melyek száma 2003. évben 178, ez 1,2 %-kal alacsonyabb, mint az előző évben volt. Ezen intézmények esetében 2000. január 1-től – az Áht. 101. § (8) bekezdése értelmében – a tartozások levonását és teljesítését a Kincstár végzi.

**2003. január-december között** a helyi önkormányzati egészségügyi intézmények **nettó finanszírozása** keretében összesen **290,8 Mrd** forint átutalására került sor az APEH Önkormányzati egészségügyi intézmények finanszírozása lebonyolítási számlán keresztül. Ez az összeg 7,0 %-kal (19,1 milliárd forinttal) magasabb, mint ami 2002. év során került átutalásra a helyi önkormányzati egészségügyi intézmények részére.

A finanszírozás forrásoldalát az alábbiak képezték:

Megnevezés	2002. év (Mrd forint)	2003. év (Mrd forint)	Változás (a 2002. évhez képest) %
OEP-támogatás	263,0	281,0	106,4
A TB ellátásoknak és családtámogatásoknak az OEP által biztosított fedezete	4,7	5,3	
A TB ellátásoknak és családtámogatásoknak a központi költségvetés által biztosított fedezete	3,9	4,4	112,8
Kincstári megelőlegezés	0,1	0,1	100,0
<b>Együttesen:</b>	<b>271,7</b>	<b>290,8</b>	<b>107,0</b>

A finanszírozás kiadási oldalán a következő főbb átutalások történtek:

Megnevezés	2002. év (Mrd forint)	2003. év (Mrd forint)	Változás (a 2002. évhez képest) %
Nettó utalás az önkormányzati eü. intézmények számlájára	186,4	180,2	96,7
Az állami adóhatóságot és a TB alapokat megillető kötelezettségek teljesítése	79,3	102,4	129,1
Magánnyugdíj-pénztárakat megillető tagdíj	2,9	4,3	148,3

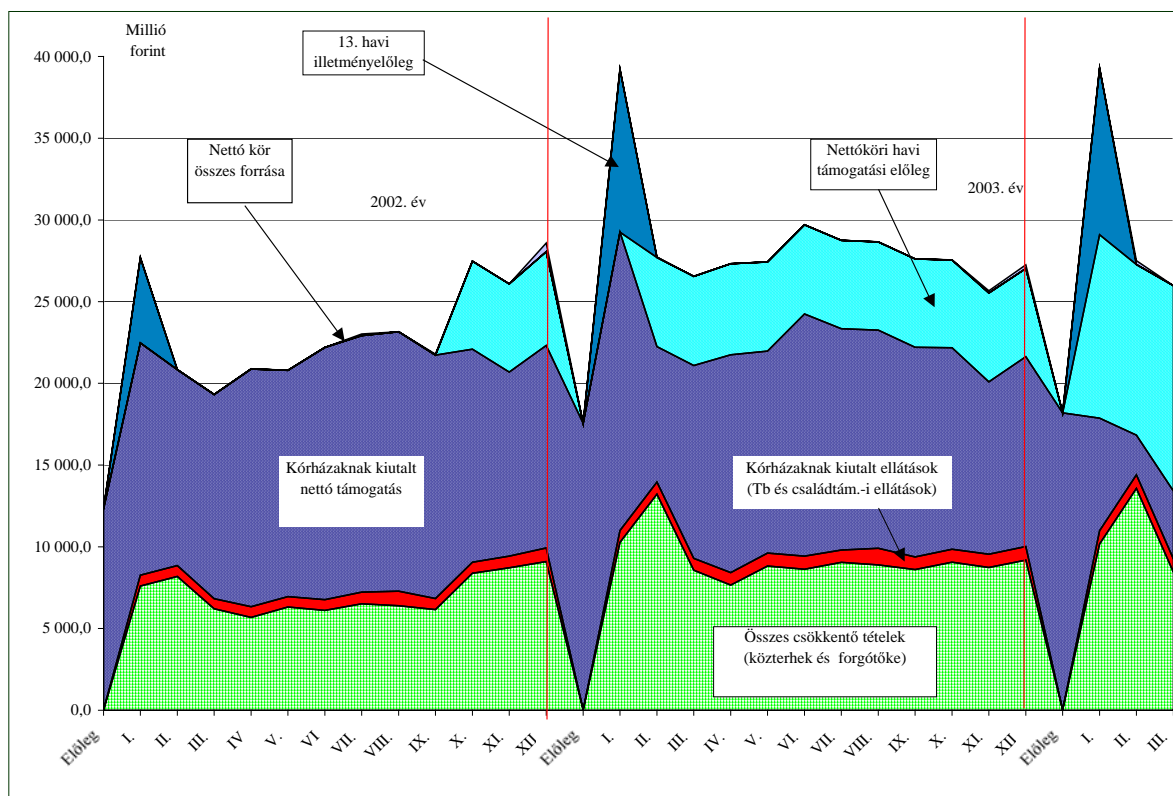
Megnevezés	2002. év (Mrd forint)	2003. év (Mrd forint)	Változás (a 2002. évhez képest) %
Területi Igazgatóság (TÁH)-forgótőke visszapótlása	3,1	3,8	122,6
A Területi Igazgatóságokat (TÁH-okat) megillető kifizetőhely által teljesített TB ellátás	0,0	0,1	100,0
<b>Együttesen:</b>	<b>271,7</b>	<b>290,8</b>	<b>107,0</b>

7. sz. ábra

**A nettó finanszírozás keretében a helyi önkormányzati egészségügyi intézményeket terhelő kötelezettségek és ezek teljesítése után az önkormányzati egészségügyi intézményeket megillető támogatások összege a (a kettő együtt a nettó kör összes forrása)**

**2002-2003. évben**

(lezárva: 2004. március)



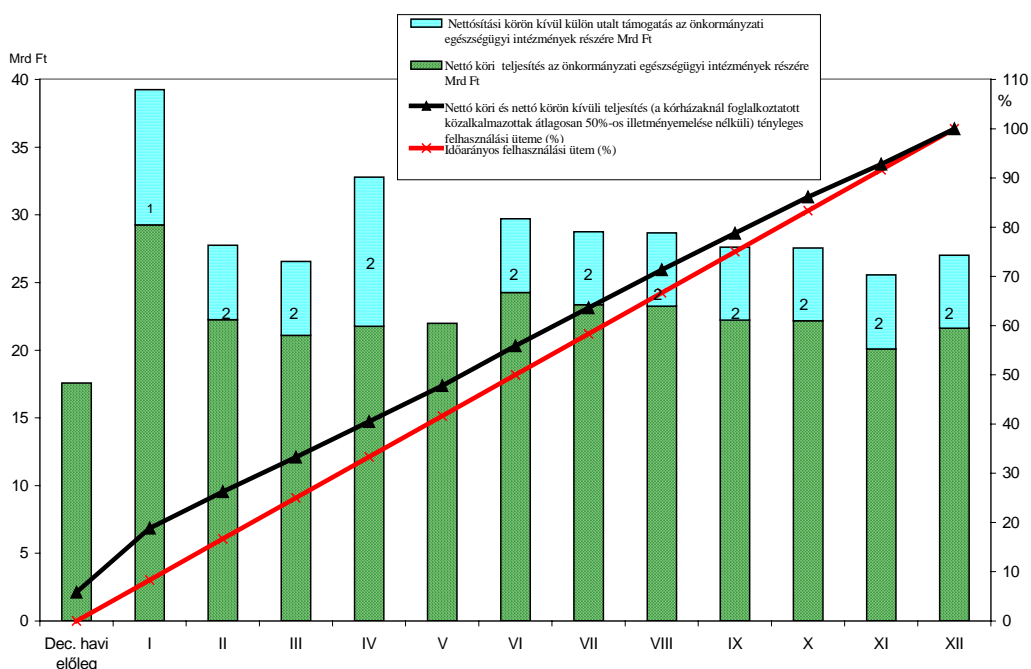
A helyi önkormányzati egészségügyi intézmények részére 2003. évben – **nettó finanszírozási körön kívül**, hóközi teljesítésként – további **70,1 Mrd Ft** támogatás került átutalásra. Ebből január hónapban 10,0 Mrd Ft az *egészségügyi szolgáltatók*

13. havi illetményelőlege címen, február-december hónapokban pedig a kórházaknál foglalkoztatott közalkalmazottak átlagosan 50 %-os 2002. szeptember 1-jei illetményemelése címen összesen 60,1 Mrd Ft került folyósításra. Az év többi hónapjában a nettó finanszírozási körön kívül utalt támogatások összegének nagysága elenyésző.

A havi kumulált teljesítések alakulását vizsgálva megállapítható, hogy az év első felében az átutalt támogatások mértéke jelentősen meghaladta az időarányost, majd fokozatosan közelít hozzá, és novemberben eléri azt. Tehát az önkormányzati egészségügyi intézményeknek az év első részében több pénzeszköz állt rendelkezésre, amely javította a pénzellátási, likviditási pozícióikat.

8. sz. ábra

**A helyi önkormányzati egészségügyi intézmények nettó finanszírozás keretében, illetve a nettó körön kívül folyósított támogatások alakulása és megoszlása az időarányoshoz viszonyítva 2003. évben**



Megjegyzés:

- 1 Eü szolgáltatók 13. havi illetmény előlege
- 2 Kórházaknál foglalkoztatott közalkalmazottak átlagosan 50 %-os 2002. szept. 1-jei illetményemelése

A nettó finanszírozási körbe tartozó helyi önkormányzati egészségügyi intézmények kötelezettségeinek rendezéséről és az őket megillető támogatások utalásáról szóló részletes kimutatást a 3. sz. melléklet tartalmazza.

#### ***4) A helyi önkormányzatok, a helyi önkormányzati egészségügyi intézmények és a Területi Igazgatóságok megállapodása alapján utalandó forgótőke alakulása***

A nettó finanszírozás keretében forgótőke címen levonásra kerülnek a kifizetők által teljesített társadalombiztosítási ellátások is, melyeket az önkormányzatok megbízása alapján a megyei Területi Igazgatóságok az erre a célra szolgáló lebonyolítási számláról utalnak át az önkormányzatok és intézményeik dolgozói részére.

Az illetmény és járulékfedezeti **forgótőke** (a továbbiakban: forgótőke) – az Ámr. meghatározása alapján – központosított illetményszámfejtés esetében a megbízó és a Kincstár nevében eljáró területileg illetékes Igazgatóság között létrejött megállapodás alapján olyan engedményezés, amely fedezetét képezi a jogszabályon és a munkavállaló egyéni megbízásokon alapuló munkáltatói fizetési kötelezettség teljesítésének, ideértve a társadalombiztosítási szolgáltatások kifizetőhelyi kötelezettségét is.

A forgótőke nagysága évről évre dinamikusan növekedett, miközben még 1996-ban 19 Mrd forint, 1997-ben 28 Mrd forint, 1998-ban már 48 Mrd forint lett. Ennek következtében a kincstári megelőlegezés is emelkedett. E mögött az állt, hogy a forgótőke tartalma jelentősen kibővült nettó bértartalommal is. Ezáltal az a visszas helyzet állt elő, hogy azon – főképpen gazdag – önkormányzatoknál, ahol a forrásoldal nem fedezte a béreket, ott ezt a kincstár előlegezte meg.

Az Ámr.-ben szereplő meghatározás 1998-tól nemcsak a forgótőke tartalmát szűkítette, hanem úgy szabályozza a nettósítást, hogy a forgótőkét csak addig a mértékig lehet levonni, ameddig a forrásoldal erre fedezetet biztosít. A hiányzó fedezet az önkormányzatot, illetve az intézményt terheli és azt az, igazgatóságok szedik be. Ez biztosítja azt, hogy az igazgatóságok és az önkormányzatok közötti forgótőke megállapodások során a forgótőkének például bértartalma nem lehet és így a közterhek miatti megelőlegezés esetén bérkifizetést a Kincstár nem finanszíroz.

2003. évben az önkormányzati körben az éves forgótőke igény 27,7 Mrd forintot tett ki, a pénzforgalmilag teljesített forgótőke visszapótlás pedig 20,0 Mrd forint volt. Ez 16,2 %-kal, illetve 38 %-kal magasabb az előző évinél (23,8 Mrd illetve 14,4 Mrd forintnál).

Az önkormányzati kórházak esetében az éves forgótőke igény 4,1 Mrd forint, pénzforgalmilag teljesített forgótőke pedig 3,8 Mrd Ft volt. Ez 122,5 %-os, illetve 124,4 %-os teljesítésnek felel meg a 2002. évi 3,3 Mrd forintos éves forgótőke igényhez, illetve a 3,1 Mrd forint összegű pénzforgalmilag teljesített forgótőkéhez képest.

A forgótőke az önkormányzatok és önkormányzati egészségügyi intézmények részére utalt támogatással egyidejűleg a Területi Igazgatóságok részére vezetett lebonyolítási számlák javára kerül átutalásra. E számlákon 2003. január 1-jén 738,6 millió forint, 2003. december 31-én pedig együttesen 671,2 millió forint

egyenleg keletkezett. Az egyenlegek összegének nagyságrendjei a megyék között eltérően alakultak. A számlák együttes egyenlege az előző évhez képest több mint kétszeres növekedést mutat: 2002. évben a számla együttes egyenlege január 1-jén 303,4 millió forint, december 31-én pedig 281,9 millió forint volt.

#### ***5) A helyi önkormányzatok és helyi önkormányzati egészségügyi intézmények magánnyugdíjpénztári tagdíjfizetési kötelezettségének alakulása***

1998-tól a nyugdíjreform létrehozta a magánnyugdíj-pénztári rendszert. Így a nettósításnál a levonások kiegészültek a **magánnyugdíj-pénztári tagdíjfizetési kötelezettséggel** is. A Kincstár ezt a kötelezettséget a Kincstár Területi Igazgatóságai adatszolgáltatása alapján megyei bontásban minden hónap 20-án teljesítik a Területi Igazgatóságok Magánnyugdíjpénztári Lebonyolítási számlái javára, ahonnan a Területi Igazgatóságok az Ámr. 119. § (7) bekezdése értelmében – a számfejtési körükbe tartozó munkáltatók esetén – ugyancsak 20-án gondoskodnak a magánnyugdíjpénztárak felé a tagdíjfizetési kötelezettség teljesítéséről.

A Területi Igazgatóságok részére vezetett Magánnyugdíjpénztári Lebonyolítási számlákon 2003. január 1-jén 2,5 millió forint, 2003. december 31-én pedig együttesen 1,9 millió forint egyenleg keletkezett. Az egyenlegek összegének nagyságrendjei a megyék és a hónapok között eltérően alakultak.

2003. évben a nettó finanszírozás keretében a Területi Igazgatóságok 36 különböző magánnyugdíj-pénztár részére (önkormányzati körben 19,6 Mrd forint, kórházi körben pedig 4,3 Mrd forint) összesen 23,9 Mrd forint összegben fizettek be tagdíjat. Ez 50,3 %-kal magasabb, mint az előző évben befizetett tagdíj (15,9 Mrd forint) összege.

#### ***6) A helyi önkormányzatok és önkormányzati egészségügyi intézmények társadalombiztosítási és családtámogatási ellátásainak finanszírozása***

2000. évtől a **társadalombiztosítási és a családtámogatási ellátások finanszírozása** megváltozott. A társadalombiztosítási rendszer átalakítása nyomán az önkormányzatok a társadalombiztosítási alapok felé teljesítendő kötelezettségeit és az őket megillető tb és családtámogatási ellátások összegeit bruttó módon számolják el, ennek következtében a külön teljesítendő járulék-befizetésekből nem lehet levonni az ellátásokat, ezért ezek forrását explicit módon kapják meg az önkormányzatok a nettó rendszer keretében. Ennek fedezetét a Kincstár egyfelől az OEP-től, másfelől a központi költségvetésből biztosítja.

A nettó finanszírozás keretében a kifizető által teljesített társadalombiztosítási és családtámogatási ellátások címen – amely a kifizetőhelyek által jogszabályi

kötelezettség alapján a munkavállaló részére kifizetett társadalombiztosítási ellátást tartalmazza – 2003. évben a helyi önkormányzatok részére 33,1 Mrd forint, az önkormányzati egészségügyi intézmények részére pedig 9,5 Mrd forint, összesen 42,6 Mrd forint került folyósításra. Ez 18,3 %-kal magasabb, mint 2002. évben ezen a címen utalt 36,0 Mrd forint.

Ugyancsak a nettó finanszírozás keretében - a támogatások és az ellátások folyósításával egyidőben kerül utalásra az önkormányzatok és önkormányzati intézmények részére a Területi Igazgatóságok, mint kifizetőhely által bruttó módon teljesített tb ellátások után a foglalkoztatottakat terhelő költségei. Ilyen címen 2003. évben az önkormányzatok részére 60,9 millió forint (2002. évben 51,1 millió forint), az önkormányzati egészségügyi intézmények részére pedig 2,9 millió forint (2002. évben 15,1 millió forint) került átutalásra a helyi önkormányzatok költségvetési elszámolási számlái javára.

### ***7) A helyi önkormányzatok és önkormányzati egészségügyi intézmények tartozásának megelőlegezése és kincstári tartozásállománya***

Az Áht. 63. § (6) bekezdése alapján amennyiben a nettósítás során beszámítandó források nem nyújtanak fedezetet a tartozásokra és a levonásokra, abban az esetben a fedezetet a Kincstár átmenetileg megelőlegezi, majd beszedését inkasszó vagy – 20.000 forint alatti összeg esetén – levonás útján érvényesíti.

A Kincstár által 2003. évben a két nettókörben összesen **megelőlegezett összeg 15,9 Mrd forint** volt, amelyből

- 15.062,3 millió forint az önkormányzatok közterheinek fedezet-kiegészítésül,
- 126,4 millió forint az önkormányzati egészségügyi intézmények közterheinek fedezet-kiegészítésül,
- 701,2 millió forint pedig a helyi önkormányzatok – az Áht. 64. § (5) bekezdése szerinti - lemondása miatt keletkezett visszafizetési kötelezettség megelőlegezésére szolgált.

A megelőlegezett összegből levonással teljesült:

- az önkormányzatok közteher miatti 15.062,3 millió forintból – az Áht. 102.§ (13) bekezdésének megfelelően december 22-én utalt 2004. évi nettó előleg folyósítása során – 2.799,1 millió forint,
- az önkormányzatok lemondása miatti (az összes lemondás 953,4 millió forint, melyből – az Ámr. 119. § (16) bekezdése alapján – 252,3 millió forint visszafizetési kötelezettséget lehetett a nettó finanszírozás során levonással érvényesíteni) 701,2 millió forint összegű megelőlegezésből a megelőlegezést követő nettó finanszírozás során 361,2 millió forint.

A megelőlegezés nyomán az önkormányzati körben keletkezett 15,8 Mrd forint, az OEP nettó körben keletkezett 126,4 millió forint összegű kincstári követelés az előző évhez képest (13,1 Mrd forint) 120,6 %-os, illetve (91,8 millió forint)

137,7 %-os növekedést jelent. A kincstári követelés január, február, március, június, július és december hónapokban mutatott kiemelkedő értékeket. Ezen belül is a január, március és december havi (3,6 Mrd forint, 4,6 Mrd forint és 3,4 Mrd forint) megelőlegezés tette ki a teljes évi összeg 22,9; 29,1 és 21,5 %-át.

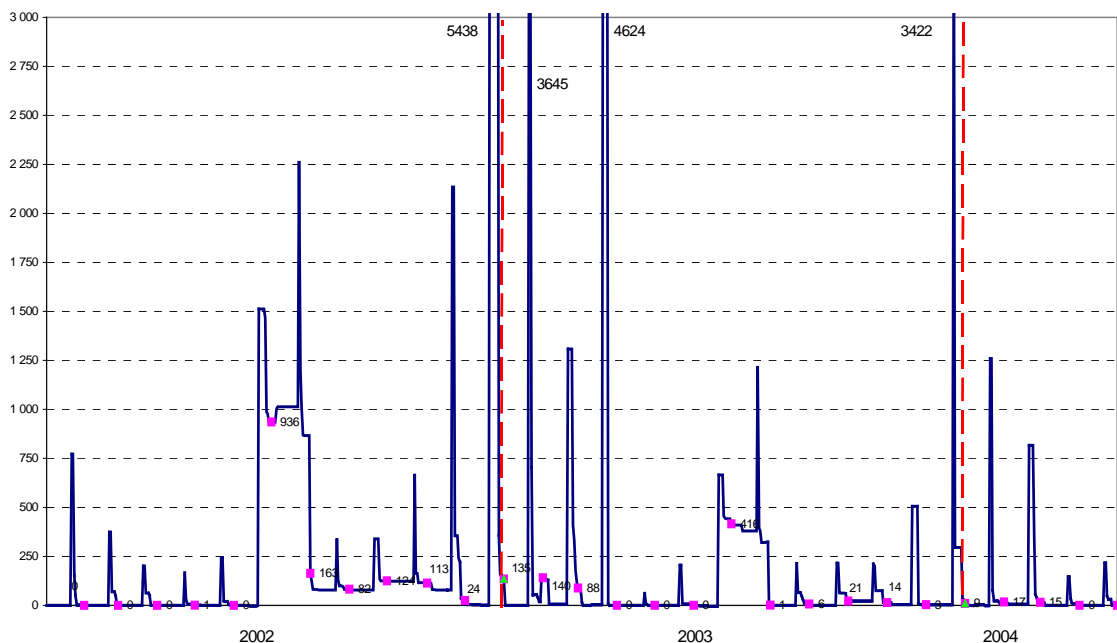
A kincstári követelés állomány okai a következők:

- Január hónapban fennmaradt tartozás egyrészt a lemondással összefüggésben (az előző év október havi lemondás miatt a 135,5 millió Ft összegre – az Áht. 64/A §-ának (6) bekezdése alapján – csak január hónapban kerülhetett sor az inkasszó benyújtására), másrészt a *közalkalmazottak átlagosan 50 %-os 2002. szeptember 1-jei illetményemeléséből* és a *13. havi illetmény kifizetéséből* adódó közterhek emelkedése miatt keletkezett.
- Március hónapban a nagy összegű fedezet hiány oka a főváros és a kerületek közötti személyi jövedelemadó január-február havi forrásmegosztás utólagos rendezésére vezethető vissza. A fővárosi kerületek január és február hónapban személyi jövedelemadóból nem részesedtek. A Fővárosi közgyűlés 2003. február 27-én döntött a fővárosnak és a kerületeknek járó források megosztásáról. Így a főváros és a fővárosi kerületek előirányzata a január-február havi forrásmegosztás összegével március havi nettó finanszírozás során került korrigálásra.
- Június és július hónapban az április 30-i lemondás miatt megelőlegezett tartozásból (378,6 millió forint) 56,6 millió forint teljesült a nettó finanszírozás keretében levonással, a fennmaradó összegre inkasszót – az Áht. 64/A. §-ának (6) bekezdése értelmében – csak a lemondást követő 90 nap elteltével lehetett benyújtani.
- December hónapban a nettósítás során keletkezett tartozások összege 3.419,8 millió forint volt (3.118,0 millió forint az önkormányzatok és önkormányzati egészségügyi intézmények közterheinek fedezet-kiegészítése miatt, 301,8 millió forint pedig a lemondással összefüggésben keletkezett), amelyből 3.092,7 millió forint – az Áht. 102. §.(13) bekezdésének megfelelően – a decemberben utalt 2004. évi előlegből került levonásra. Így inkasszó a közteher tartozások fedezetére 319,0 millió forint összegben, a lemondások miatt pedig 8,1 millió forint összegben került benyújtásra. A lemondás miatti inkasszó benyújtására csak 2004. január 15-én kerülhetett sor.

9. sz. ábra

**A helyi önkormányzatok Kincstárral szembeni tartozásállományának alakulása 2002-2003. években**

(lezárva: 2004. április 30.)



Megjegyzés: A helyi önkormányzatok Kincstárral szembeni tartozásállományának 1999. évtől történő alakulását a **9. sz melléklet** mutatja be.

Az év során összesen 618 db inkasszó 12,9 Mrd forint összegben került benyújtásra az önkormányzatok és önkormányzati intézmények ellen. Ebből 565 db 12,3 Mrd forint összegben az önkormányzati közteher megelőlegezése miatt, 29 db 126,4 millió forint összegben az önkormányzati egészségügyi intézmények közteher megelőlegezése miatt és 24 db 475,4 millió forint összegben pedig az önkormányzati lemondások miatt került benyújtásra, amelyek a hónapok végére döntő többségben teljesültek.

Az év folyamán összesen kilenc önkormányzat és egy önkormányzati egészségügyi intézmény esetében nem teljesült határidőre az inkasszó, ezért az erre felszámított kamat összege mindössze 365.813 forint volt.

2003. évben az önkormányzatok és önkormányzati egészségügyi intézmények közterheinek megelőlegezése miatt összességében 100 millió forint feletti inkasszó a következő önkormányzatok ellen került benyújtásra.



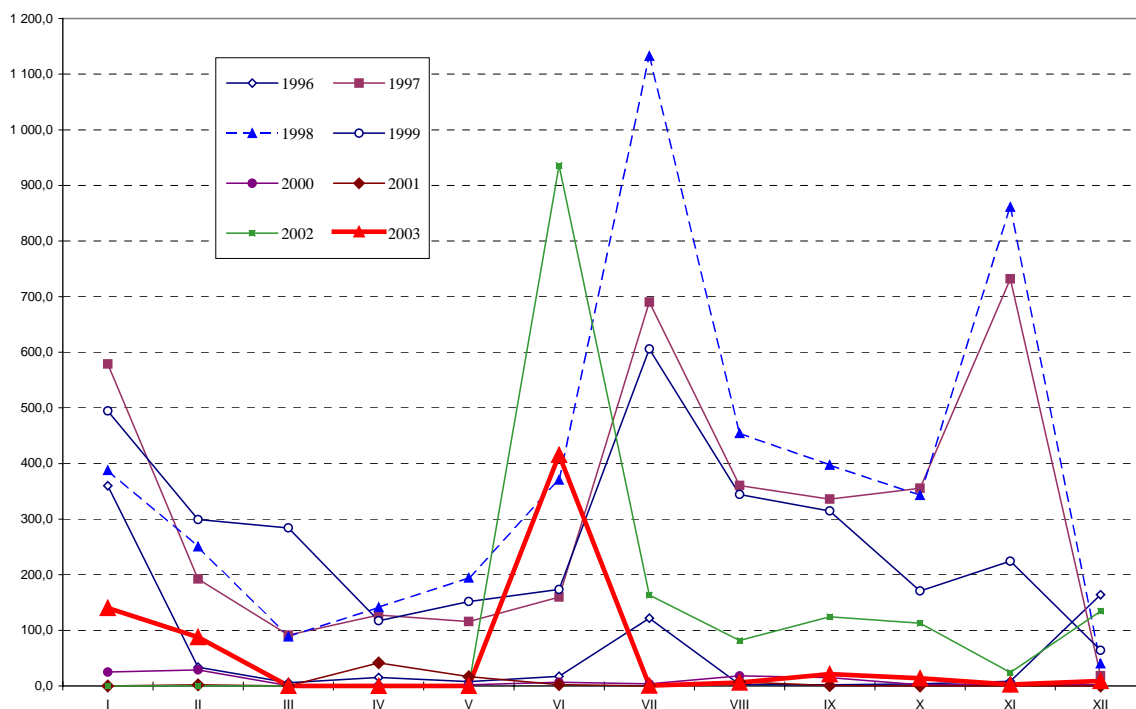
	<b>Önkormányzatok</b>	<b>2003. évben benyújtott inkasszók összege (millió forint)</b>	<b>Gyakoriság (benyújtott inkasszók db száma)</b>
1	Főváros	4.522,6	1
2	V. ker.	707,6	10
3	Budaörs	594,2	12
4	X. ker.	447,6	3
5	Százhalombatta	381,0	11
6	II. ker.	376,9	3
7	XIV. ker.	336,3	3
8	XIII. ker.	323,5	2
9	IX. ker.	297,2	3
10	XI. ker.	294,2	2
11	XXI. ker.	279,9	3
12	IV. ker.	249,8	2
13	VIII. ker.	239,9	2
14	XVII. ker.	224,3	3
15	XII. ker.	220,1	4
16	XIX. ker.	219,6	2
17	III. ker.	208,3	1
18	VII. ker.	203,7	3
19	VI. ker.	195,5	4
20	Törökbálint	187,0	12
21	XX. ker.	171,5	2
22	I. ker.	166,3	6
23	Tiszaújváros	129,1	3
24	XVIII. ker.	128,7	1
25	XV. ker.	104,5	1

2003. évben a helyi önkormányzatok előirányzat lemondása miatt összességében 10 millió forint feletti inkasszó a következő önkormányzatok ellen került benyújtásra.

	Önkormányzatok	2003. évben benyújtott inkasszók összege (millió forint)	Gyakoriság (benyújtott inkasszók db száma)
1	XVI. ker.	295,2	1
2	Százhalombatta	113,4	1
3	Törökbálint	13,1	2
4	IX. ker.	12,8	1
5	Algyő	10,4	2

10. sz. ábra

A helyi önkormányzatok hó végi kincstári tartozásállományának alakulása az 1996-2003. években



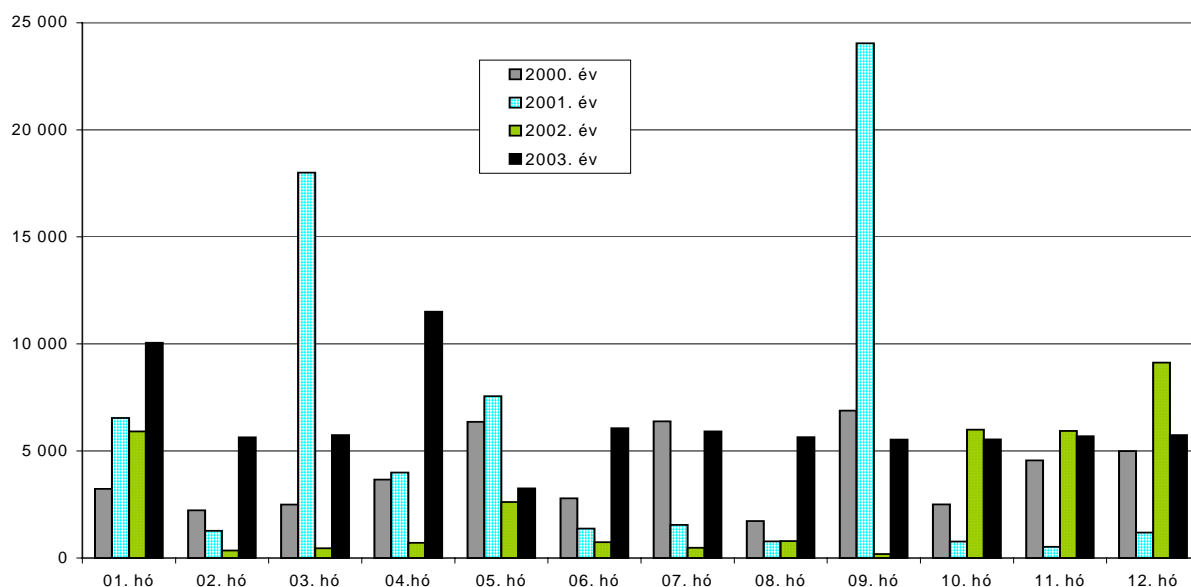
## VI.

## A helyi önkormányzatokat megillető egyéb támogatások és átutalások

Az önkormányzatok és egészségügyi intézmények részére a **BM fejezet 23. cím**ben szereplő előirányzatokon kívül a közvetlen megfigyelési és rendelkezési körünkbe tartozó lebonyolítási számlákon, nevezetesen az „APEH Megosztott bevételek”, illetve az „APEH Önkormányzati egészségügyi intézmények lebonyolítási számláról” további tíz jogcím szerinti támogatás került átutalásra. A teljesítés kettő előirányzat esetében az Egészségügyi, Szociális és Családügyi Minisztérium, egy esetében a Gazdasági Minisztérium, ugyancsak egy esetében a Belügyminisztérium, négy előirányzatnál az OEP, további kettő tekintetében pedig a Pénzügyminisztérium utalványozása alapján történt. E jogcímek terhére a 2003. évben összesen **76,3 Mrd forint** került kifizetésre az önkormányzatok és egészségügyi intézmények részére. (a 6. sz. mellékletben kerül részletezve bemutatásra)

11. sz. ábra

Az önkormányzatok és önkormányzati egészségügyi intézmények részére a BM. fejezet 23. címen kívül folyósított egyéb támogatások  
2000-2003. években  
(millió forint)



\* Az APEH Megosztott bevételek, az APEH Önkormányzati egészségügyi intézmények lebonyolítási számlán, valamint az ESzCsM-ből közvetlenül, külön számlán, továbbá az ÁPV Rt.-n keresztül – a 2001. évi LVI. törvény alapján – folyósított támogatások.

## VII.

## A megyei illetékbevételek újraelosztása és átutalása

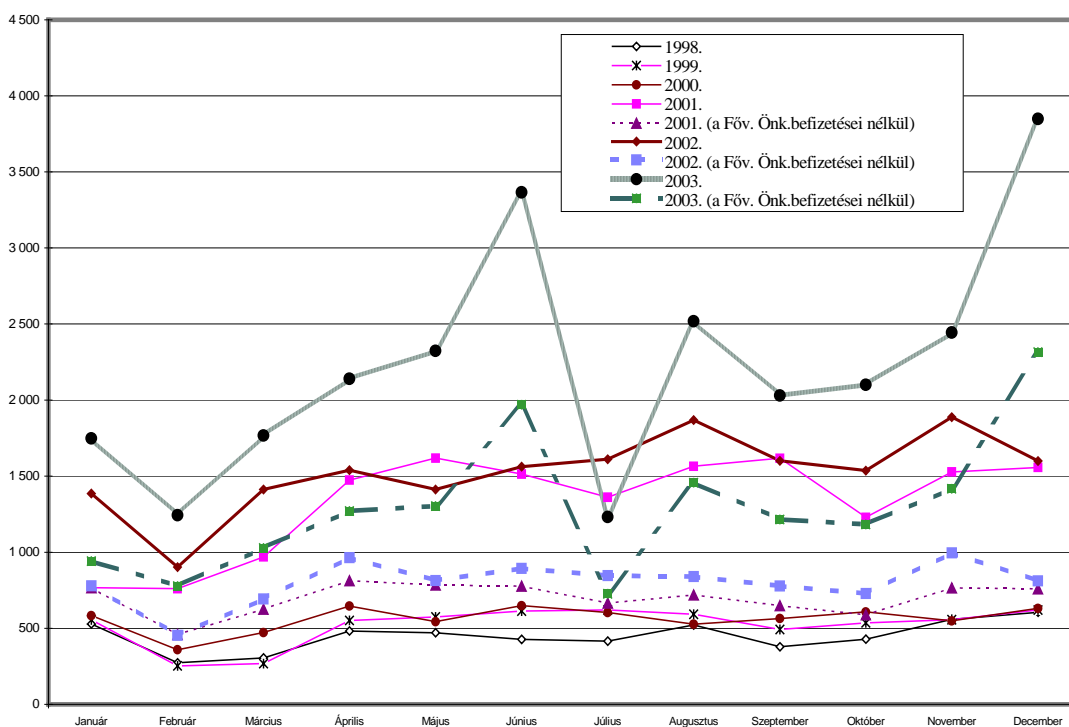
Az illetékhivatalok 2003. évben a megyei önkormányzatokat és a Fővárosi Önkormányzatot érintően **26,8 Mrd Ft illetékbevételt** utaltak át a Kincstár kijelölt alszámlájára. Ezen összeg az illetékhivatalok által beszedett illetéknek a 65 %-ával egyenlő, amely – a 2003. évi költségvetési törvény 20. § (3) bekezdésében meghatározottak alapján – országos összesítés után kétharmad részben egyenlő arányban, egyharmad részben az állandó népesség arányában elosztva került visszautalásra a megyei önkormányzatok részére.

Az év végéig az illetékhivatalok által átutalt illetékbevétel 46,1 %-kal magasabb volt, mint az előző évben utalt 18,3 Mrd Ft összeg.

2003. január 1-jétől új szabályként jelentkezett, hogy az illetékhivataloknak – az Ámr. szerint – a központi költségvetést megillető illetékbevételt a havonkénti utaláson túlmenően június és december hónapban a tárgyhó 15-én fennálló állapotnak megfelelően 22-éig is át kell utalniuk a kincstári számlára. Így ezzel magyarázható, hogy január, február és július hónapokban a befizetés nagysága elmaradt az átlagos mértéktől, június és december hónapokban pedig meghaladta azt.

12. sz. ábra

A megyei önkormányzatokat és a Fővárosi Önkormányzatot megillető illetékbevételek megoszlása  
1998-2003. között  
(millió forint)



## VIII.

## A helyi önkormányzatok befizetései a központi költségvetés részére

## 1) Az önkormányzatok előző évről származó befizetései

A helyi önkormányzatok az önkormányzatok előző évről származó befizetései számlára a központi költségvetésbe 2003. évben 7,1 Mrd forintot fizettek be, ami az előző évi teljesítésnél 32,5 %-kal, az 5,6 Mrd forint éves előirányzatnál pedig 27,6 %-kal magasabb.

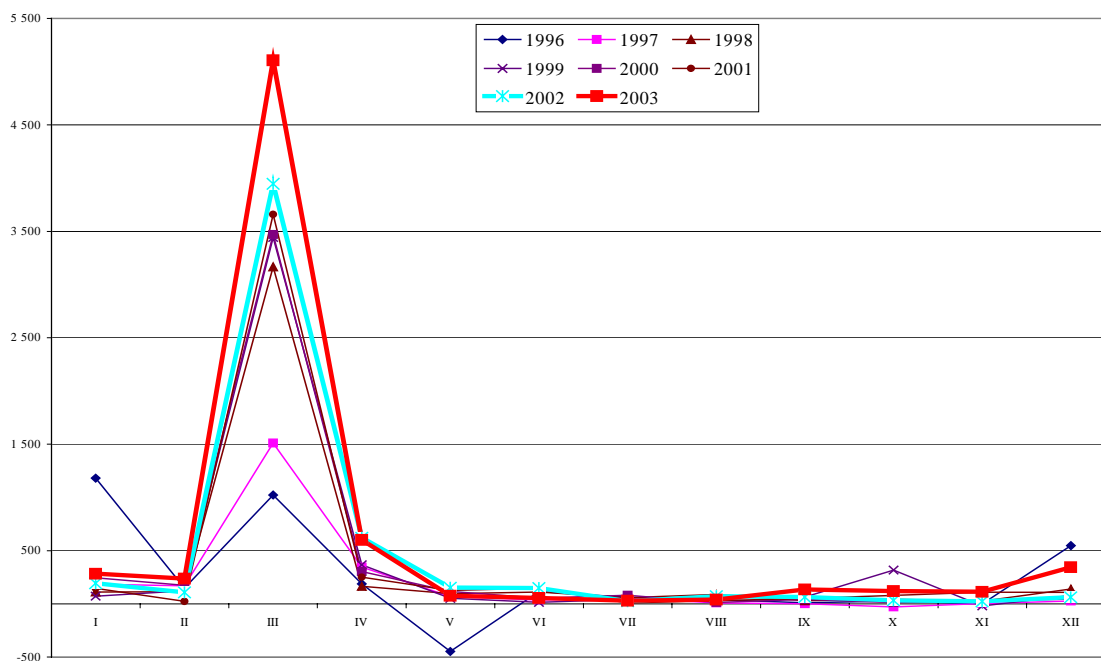
E bevétel alapvetően a következő címen történő visszafizetésekből származik:

- a 2002. évi önkormányzati beszámolóhoz kapcsolódó befizetésekből,
- a helyi önkormányzatok ellen – a 2001. évi zárszámadással összefüggésben – benyújtott inkasszók teljesüléséből, továbbá
- az Állami Számvevőszék megállapításaival, valamint
- a helyi önkormányzatok a 2002. évi központi költségvetési kapcsolatokból származó forrásai igénybevétele és elszámolása szabályszerűségének felülvizsgálatával összefüggő évközi átutalásokból.

A befizetések 71,5 %-a – a 2002. évi beszámolóhoz kapcsolódó befizetési kötelezettségek teljesítése miatt – március hónapban keletkezett.

13. sz. ábra

A helyi önkormányzatok előző évről származó befizetései  
(millió forint)



## 2) Különleges bevételek

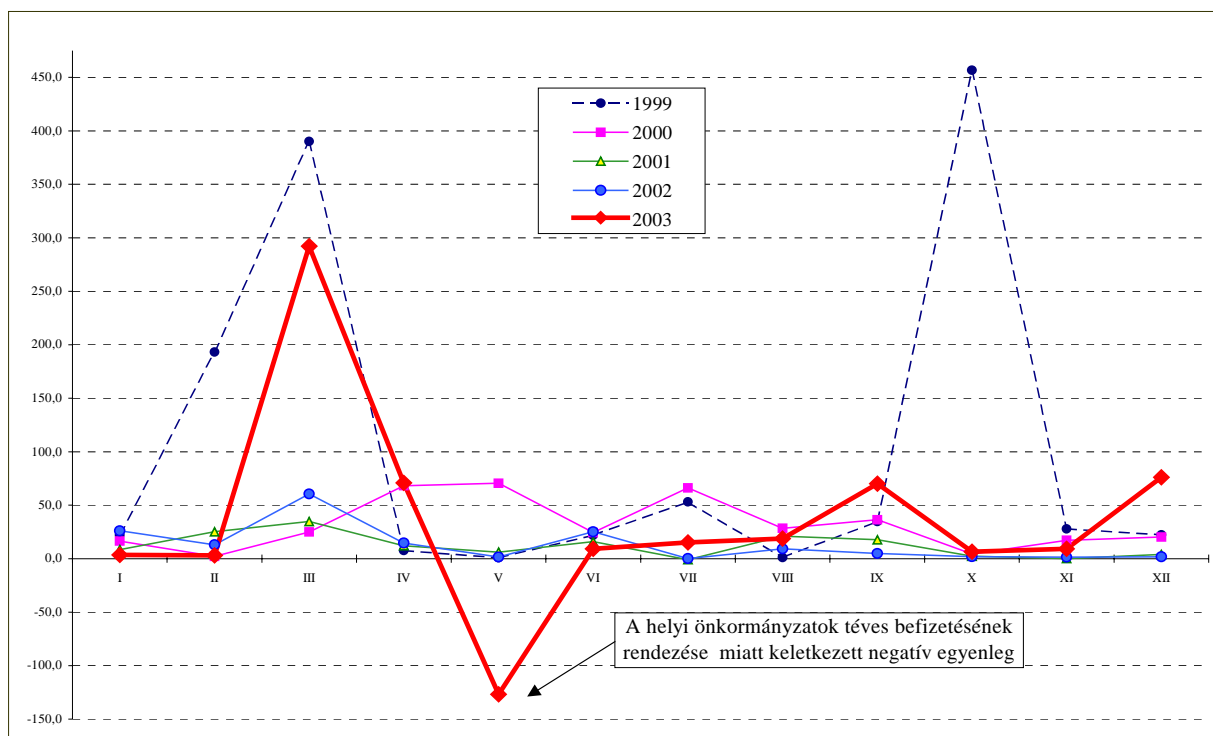
### A különleges bevételek számlára befolyt összegek

- a 2001. évi zárszámadás végrehajtása során a visszafizetési kötelezettségüket határidőre nem teljesítő önkormányzatok ellen kamattartozásra benyújtott inkasszók teljesüléséből,
- a 2002. évi beszámolóhoz kapcsolódóan a jogtalanul igénybevett támogatások kamatterheként befizetett összegekből,
- az Állami Számvevőszék megállapításaihoz kapcsolódó kamatbefizetésekből
- valamint a helyi önkormányzatok 2003. évi központi költségvetési kapcsolatokról származó forrásai igénybevétele és elszámolása szabályszerűségének felülvizsgálatához kapcsolódó kamatbefizetésekből tevődik össze.

2003. évben a helyi önkormányzatok a költségvetésbe ezen a jogcímen összesen 448,2 millió forintot fizettek be, ami az előző év teljesítését – 160,8 millió forintot – 178,7 %-kal haladta meg.

14. sz. ábra

**A különleges bevételi számlára történő önkormányzati befizetések az 1999-2003. években**  
(millió forint)



### 3) A helyi önkormányzatok és költségvetési szerveik vállalkozási befizetései

Az év folyamán az önkormányzatok és költségvetési szervei a 2002. évi vállalkozási tevékenységük után mindössze 8 esetben összesen 1 millió forint összegű adót fizettek be a központi költségvetés részére. Ez mindössze 30,3 %-a az előző évben az ilyen címen befizetett összegnek (3,3 millió forint).

Az önkormányzatok és költségvetési szervei 2003-ban — az Áht. 96. § alapján — a vállalkozási tevékenységből származó eredményük 18 %-át voltak kötelesek a tárgyévi eredmény-elszámolás során a központi költségvetésbe befizetni. Nem kell a befizetést teljesíteni a vállalkozási tevékenység azon része után, amelyet a tárgyévben, vagy az azt követő évben jogszabályban, illetve az alapító okiratban meghatározott alaptevékenység ellátásához használnak fel.

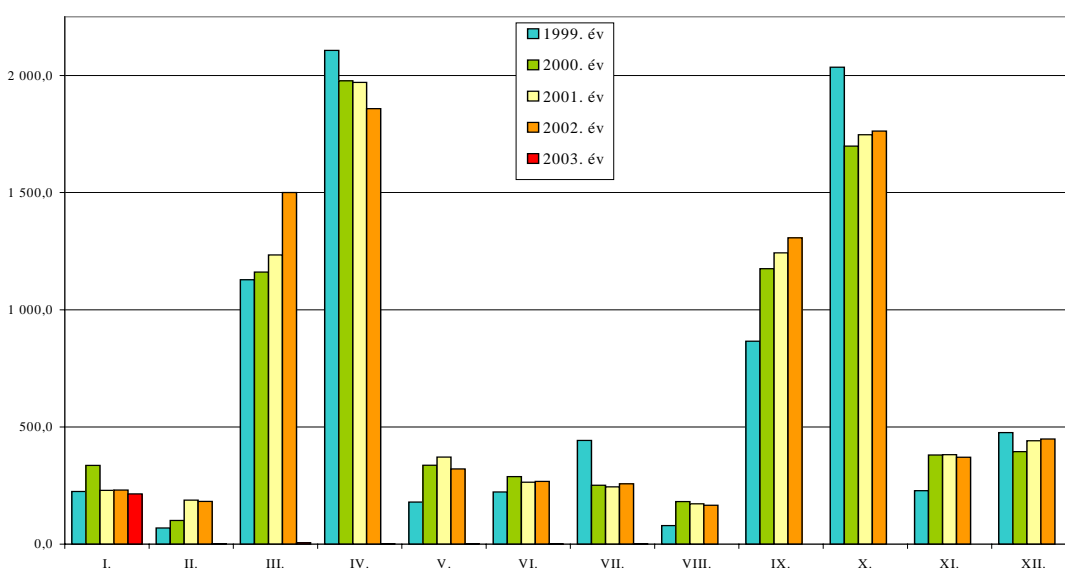
### 4) A helyi önkormányzatok gépjárműadó befizetései

2003. január hónaptól – a 2003. évi költségvetési törvény alapján – a belföldi gépjárművek után a települési önkormányzat által beszedett adó teljes egészében a helyi önkormányzatot illeti meg.

Ennek ellenére a helyi önkormányzatok az év folyamán még 230,8 millió forintot utaltak át a **Belföldi gépjárműadó** bevételi számla javára. Ebből 214,5 millió Ft-nak megfelelő összeg január hónapban – az előző év december havi átutalási kötelezettség teljesítésének keretében – került befizetésre.

15. sz. ábra

A helyi önkormányzatoknak a központi költségvetést megillető gépjárműadó-befizetései az 1999-2003. években  
(millió forint)



### 5) Az illetékhivatalok befizetései

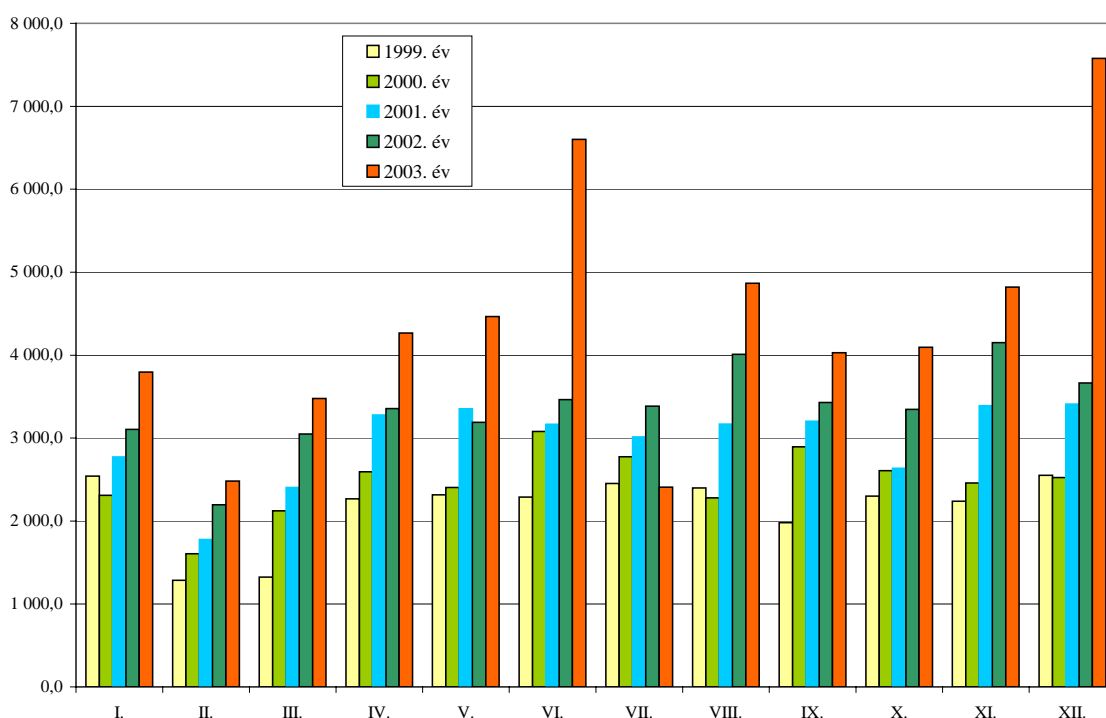
Az illetékhivatalok által a **Kincstár Illetékbefizetési számlájára** utalt – a központi költségvetést megillető - illetékek együttes összege 2003. évben 52,9 Mrd forintot tett ki, ami 31,1 %-kal magasabb, mint az előző év (40,3 Mrd Ft) és 48,6 %-kal magasabb, mint a 2001. év (35,6 Mrd Ft) teljesítése.

Az év folyamán az illetékhivatalok a legmagasabb összegű illetéket június és december hónapban fizették be 6,6 illetve 7,6 Mrd forint összegben. A legkisebb mértékű befizetés február és július hónapban jelentkezett, mindkét hónapban 2,4 Mrd forint összegben. Az ingadozás – az Ámr. szerinti – 2003. január 1-jei hatállyal módosuló illetékbefizetési rend változásával magyarázható, miszerint az illetékhivataloknak a központi költségvetést megillető illetékbevételek a havonkénti utaláson túlmenően június és december hónapban a tárgy hó 15-én fennálló állapotnak megfelelően 22-éig is át kell utalniuk a kincstári Illetékbefizetési számla javára. Így a december havi befizetés magasabb, míg ezzel szemben a 2004. januári és júliusi értékek alacsonyabbak.

*Megjegyezzük, hogy a fentiekén kívül az Illetékbefizetési számlára a Magyar Posta Rt. illetékbélyeg értékesítése címen 2003. évben összesen 37,3 Mrd forintot fizetett be.*

16. sz. ábra

**A megyei illetékhivatalok és a Fővárosi Illetékhivatal által befizetett,  
a központi költségvetést megillető illetékek összege  
1999-2003. év  
(millió forint)**



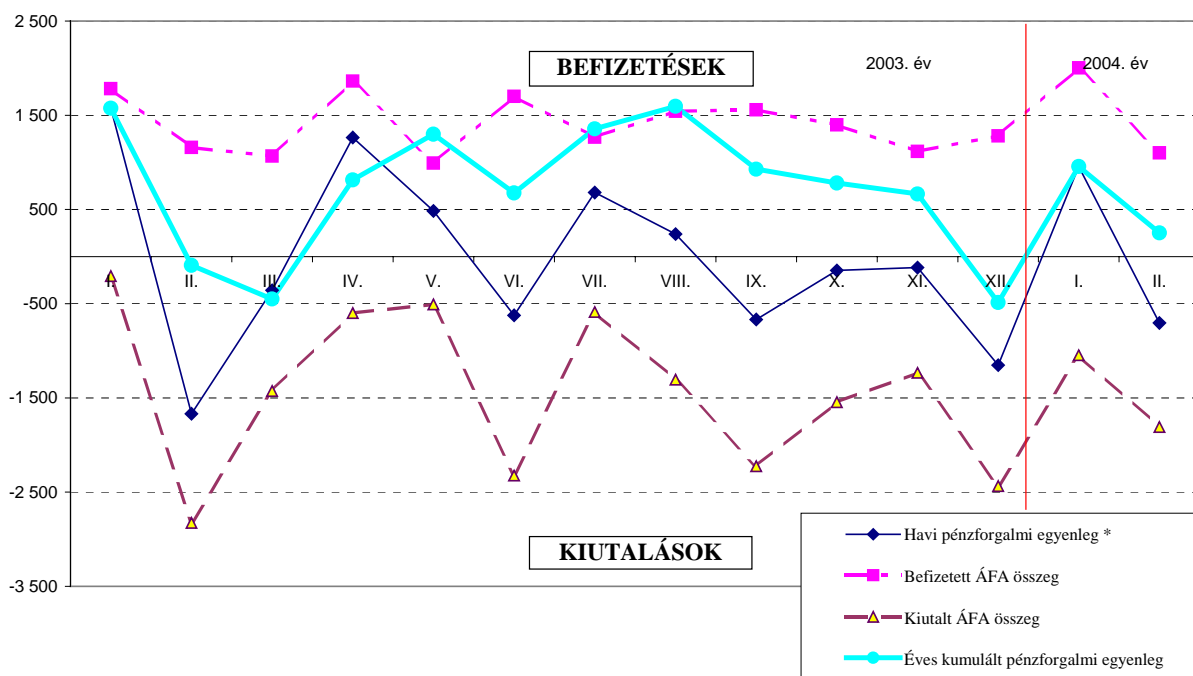


### 6) A helyi önkormányzatok és önkormányzati költségvetési szervek általános forgalmi adó befizetései

Az önkormányzatok és azok költségvetési szervei **2003. évre** vonatkozó havi, negyedéves és éves bevallásaiból és azok pénzügyi forgalmáról készült feldolgozás (APEH) alapján megállapítható, hogy ezen időszakban a befizetett ÁFA összege együttesen **16,7 Mrd Ft**, míg a részükre átutalt ÁFA összege pedig **17,2 Mrd Ft** volt. Így egyenlegében ez 0,5 Mrd forint többletbevételt jelentett az önkormányzatoknak. Az előző évhez képest a befizetések összege (16,1 Mrd Ft) 3,7 %-kal növekedett, az önkormányzatok részére kiutalt ÁFA összege pedig 21,1 %-kal csökkent. Január, április, május, július és augusztus hónapokban a befizetett ÁFA összege 1.577; 1.263; 485; 681 és 239 millió Ft-tal meghaladta a kiutalás összegét. Az év többi hónapjában pedig a kiutalások összege volt magasabb.

17. sz. ábra

A helyi önkormányzatok, önkormányzati költségvetési szervek  
ÁFA befizetésének havi adatai millió forintban  
2003. évben  
(lezárva: 2004. február)



\* Havi pénzforgalmi egyenleg: a helyi önkormányzatok és önkormányzati költségvetési szervek befizetett ÁFA összegének és a részükre az APEH által átutalt ÁFA összegének különbsége

A helyi önkormányzatok, önkormányzati költségvetési szervek ÁFA befizetésének 2001. évtől történő alakulását a **10. sz. melléklet** szemlélteti

### 7) Az állami adóhatóság és a TB felé teljesítendő kötelezettségek alakulása

A helyi önkormányzatoknak és önkormányzati egészségügyi intézményeknek a kifizetett személyi juttatásaik után az állami adóhatóságot, a Munkaerőpiaci Alapot és a TB alapokat megillető befizetési kötelezettségei a helyi önkormányzatok nettó finanszírozása keretében kerülnek levonásra és átutalásra.

A Magyar Államkincstár a **nettó finanszírozás keretében** 2003. évben – a helyi önkormányzatok és önkormányzati egészségügyi intézmények közterhei címen – összesen 596,2 Mrd Ft összegű bevételt szedett be az állami adóhatóság és a társadalombiztosítási alapok részére. Ez 24,1 %-kal magasabb, mint az előző évben befizetett 480,5 Mrd Ft közteher összege. A kötelezettségek havonkénti alakulása a következő volt:

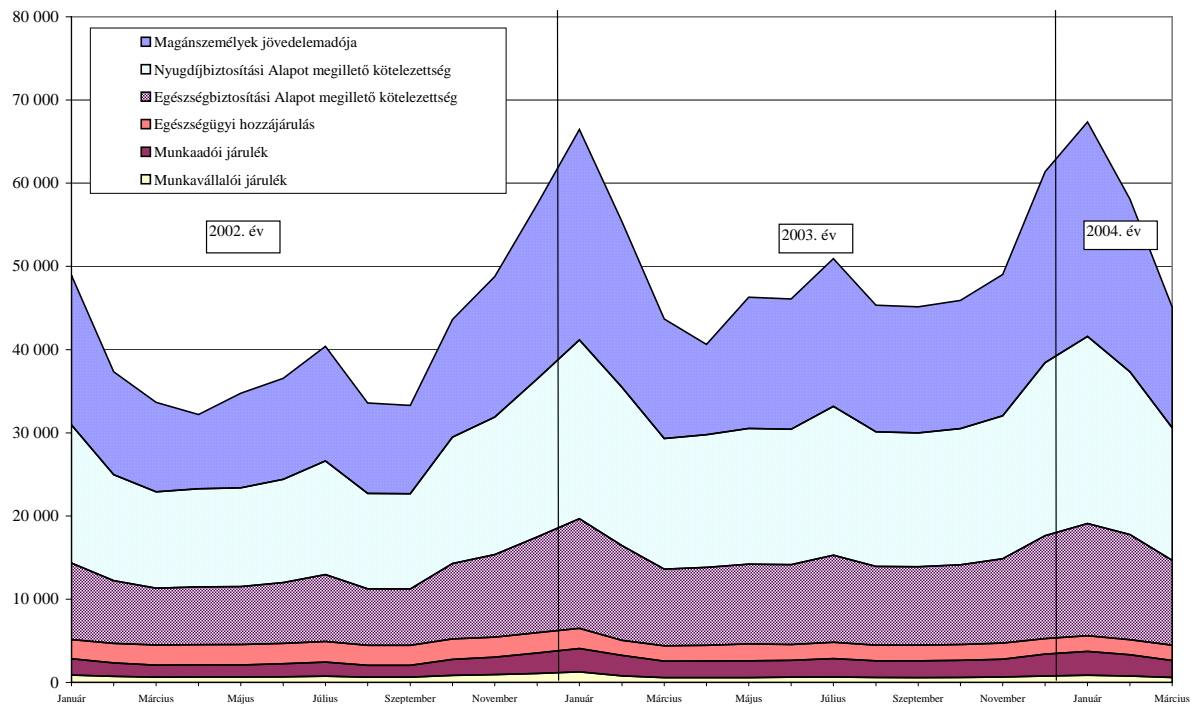
Megnevezés	millió forint												Összes teljesítés
	Január	Február	Március	Április	Május	Június	Július	Augusztus	Szeptember	Október	November	December	
Magánszemélyek jövedelemadója	25 286	19 922	14 371	10 854	15 772	15 645	17 746	15 228	15 168	15 419	16 984	22 969	205 365
Munkaadói járulék	2 809	2 449	1 960	1 993	2 020	2 040	2 222	2 017	2 025	2 055	2 163	2 621	26 374
Munkavállalói járulék	1 269	796	583	586	581	615	656	596	587	596	641	778	8 284
Nyugdíjbiztosítási Alapot megillető kötelezettség	21 502	19 011	15 696	15 947	16 312	16 273	17 869	16 153	16 072	16 351	17 160	20 777	209 123
Egészségbiztosítási Alapot megillető kötelezettség	13 168	11 403	9 218	9 374	9 577	9 605	10 486	9 473	9 419	9 604	10 159	12 359	123 846
Egészségügyi hozzájárulás	2 430	1 805	1 857	1 868	2 028	1 901	1 934	1 865	1 877	1 893	1 906	1 887	23 250
Önellenőrzési pótlék, fizetési meghagyás (bírság)	2	0	0	0	0	1	0	0	0	0	0	0	3
Fizetési meghagyás (késedelmi pótlék)	0	0	0	0	0	0	0	0	0	0	0	0	0
<b>Összesen:</b>	<b>66 466</b>	<b>55 386</b>	<b>43 685</b>	<b>40 621</b>	<b>46 290</b>	<b>46 080</b>	<b>50 913</b>	<b>45 332</b>	<b>45 148</b>	<b>45 917</b>	<b>49 013</b>	<b>61 391</b>	<b>596 243</b>

Az évközi alakulást tekintve megállapítható, hogy a befizetési kötelezettségek január, február, július és december hónapokban mutattak kiemelkedő értékeket, amely a következőkkel magyarázható:

- A kiugró növekmény január, február és december hónapokban a helyi önkormányzatoknál és intézményeiknél foglalkoztatott közalkalmazottak részére folyósított december havi jutalom és a 13. havi illetmény kifizetése miatt keletkezett.
- A július hónapban jelentkező magasabb befizetési kötelezettség pedig a június hónapban folyósított pedagógus-napi jutalommal illetve a pedagógusok és a színházi alkalmazottak részére a nyári szünet miatt előre hozott bérfizetéssel hozható kapcsolatba.
- Április hónapban – a vonatkozó személyi jövedelemadó törvény alapján a 2002. évi munkáltatói személyi jövedelemadó elszámolás során a munkáltató által a dolgozók részére a levont adóelőleg és adó különbözetének visszafizetése miatt – a többi hónaphoz képest a befizetési kötelezettség csökkent.

18. sz. ábra

**A helyi önkormányzatok és önkormányzati egészségügyi intézmények az állami adóhatóság és a TB felé teljesítendő kötelezettségeik együttes alakulása  
millió forintban  
(lezárva: 2004. március)**



## IX.

### A helyi önkormányzatok banki kapcsolatai és pénzbetét állományának alakulása

#### 1) A helyi önkormányzatok számlavezetése a pénzügyintézeteknél

A helyi önkormányzatok 1991-óta - az Áht. 99.§ (2) bekezdése alapján - szabadon választhatják meg a számlavezető pénzügyintézetüket.

A választott számlavezető hitelintézetet 2004. év első napjával változtathatták meg, melyről - a folyamatos pénzellátás érdekében - a törzskönyvi nyilvántartást vezető Területi Igazgatóságot a vonatkozó jogszabály értelmében 2003. november 15-ig voltak kötelesek írásban értesíteni.

Az önkormányzatok az Ámr.103.§ (1) pontjában foglalt lehetőségük alapján 2003. év végén összességében 175 esetben éltek az új számlavezető bankválasztás lehetőségével. 2002. évben összesen 83 esetben történt bankszámlaváltás.

A számláikat a különböző pénzügyintézeteknél vezető önkormányzatok száma az alábbiak szerint alakult:

Számlavezető pénzügyintézet megnevezése	Önkormányzatok száma							Változás (2004- 2003. év)
	1998	1999	2000	2001	2002	2003	2004	
Budapest Bank Rt.	13	10	3					
ABN-AMRO (magyar) bank Rt.	4	5	7	6	5			
Kereskedelmi és Hitelbank Rt.	20	18	12	10	9	13	21	8
CIB Közép-Európai Nemzetközi Bank Rt.			1	7	17	17	16	-1
Creditanstalt Head Office	5	5	6	6	5	5	4	-1
Konzumbank Rt.			2	2	2	2		-2
MTB RT.				5	7	4	4	0
ERSTE Bank Rt.	10	12	20	22	20	20	19	-1
OTP bank Rt.	2.935	2.880	2.781	2.695	2.620	2.583	2.460	-123
Postabank Rt.	4	4	17	22	37	48	57	9
Raiffeisen Bank Rt.	39	63	76	87	91	90	84	-6
Magyarországi Volksbank Rt.					1	2	2	0
Takarék- és hitelszövetkezetek	147	180	252	315	363	403	520	117
<b>Együtt</b>	<b>3.177</b>	<b>3.177</b>	<b>3.177</b>	<b>3.177</b>	<b>3.177</b>	<b>3.187</b>	<b>3.187</b>	<b>0</b>

A Kincstár a helyi önkormányzatokat megillető átengedett személyi jövedelemadó, normatív állami hozzájárulás, a helyi önkormányzatok működésével kapcsolatos egyéb központi költségvetési kapcsolatból származó állami támogatásokat – az Ámr. 119. § (1) bekezdése alapján – a

költségvetési elszámolási számlára, illetve állami hozzájárulás alszámlára utalja. Adósságrendezés esetén az önkormányzatot megillető támogatás a Területi Igazgatóság Letéti számla javára kerül átutalásra. A letéti számla felett ez esetben a helyi önkormányzat rendelkezik, 2003. évben egy esetben (Dunafalva önkormányzat esetében) történt utalás ilyen módon.

## 2) A helyi önkormányzatok betét- és hitelállományának alakulása

A helyi önkormányzatok és költségvetési intézményeik a likviditásuk és folyamatos gazdálkodásuk biztosítása érdekében a bankszámláikon – önkormányzatonként rendkívül differenciáltan – különböző nagyságrendű pénzállománnyal rendelkeznek. A költségvetési elszámolási számláikról, valamint az ahhoz kapcsolódó alszámláikról teljesítik kiadásait, fogadják a bevételeket, valamint a fölös pénzeszközöket – a nagyobb kamatbevételek elérése érdekében – lekötik. 2003. december 31-én a 3.187 helyi önkormányzat és a finanszírozásuk alá tartozó költségvetési intézmények bankszámláin és különböző lekötések formájában igen jelentős, összességében

- 211,0 Mrd forint összegű **betétállomány** állt rendelkezésre,
- 145,9 Mrd forint összegű **hitelállományt** vettek igénybe.

Ez az előző évhez képest a betét állományok esetében 4,1%-os csökkenést, a hitelállomány esetében pedig 26,0 %-os növekedést jelent. Ennek oka, hogy 2002. december hónapban kifizetett 2003. évi előleg összege magasabb volt, mint 2003. év december hónapban folyósított 2004. évi előleg összege.

Az év folyamán az átlagos betétállomány nagysága 175,8 Mrd forintra, az átlagos hitelállomány nagysága pedig 126,4 Mrd forintra alakult. Az előző évhez képest ez a betét esetében 12,0 %-os, a hitel esetében pedig 45,7 %-os növekedést mutat.

A hitelállomány növekedése – amely magába foglalta a deviza hitelek nagyobb ütemű növekedését is – kihatással volt a devizabetét állomány emelkedésére (miután a devizahitelek lehívásra kerültek).

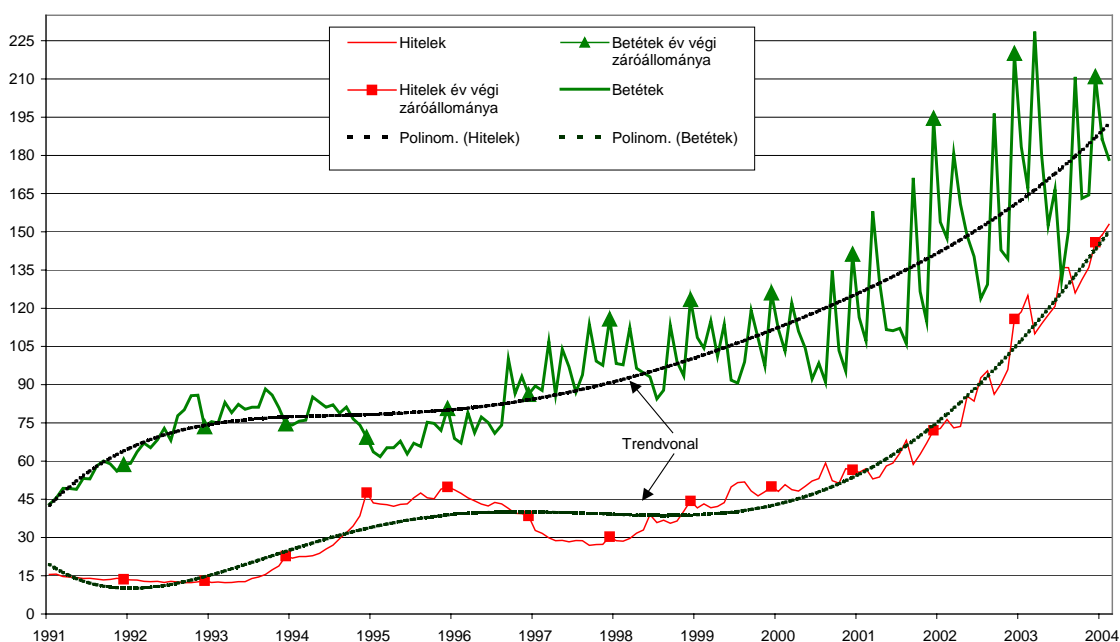
A betétállomány alakulását vizsgálva a következő szabályosságok figyelhetők meg:

- Az **éven belül** alapvetően három – egyre élesebben kirajzolódó – csúcspont figyelhető meg:
  - a **márciusi és a szeptemberi csúcsok** a helyi adóbevételek befizetése miatt keletkeztek. Ezen időszakban a betétállományoknak a nagysága az előző évekhez képest, nagyobb volt, amely összefüggésben van azzal, hogy január hónaptól – a 2003. évi költségvetési törvény alapján – a belföldi gépjárművek után a települési önkormányzat által beszedett adó teljes egészében a helyi önkormányzatot illeti meg, ezzel növelve az önkormányzatok adóbevételeinek nagyságát.

- a **decemberi csúcs** pedig annak köszönhető, hogy a normál (nettó támogatás) után a következő évi előleg (a helyi önkormányzatok esetében 56,7 Mrd forint, a nettóköri egészségügyi intézmények esetében pedig 18,2 Mrd forint) december 22-ig kiutalásra került.
- A **napi pénzállomány** alakulásának esetében az éven belüli havi ciklusok szabályszerű ismétlődése tűnik szembe. Ennek az az oka, hogy az önkormányzatokat és az egészségügyi intézményeket (a nettó kört) havonta megillető állami támogatások nagy összegű utalása hó végén (22-én és 25-én) történik. A többi utalás, illetve bevételek hatása – a helyi adóbevételek március és szeptember közepén esedékes befizetéseitől eltekintve – nem szignifikáns. Így a 25-i hóközi csúcsok után a kiadások folyamatos teljesítése nyomán – kiemelten a hóeleji nettó bérfizetésekre – csökken.
- A **deviza betétállomány** 2003 első félévében magas volt, 37,8 és 30,4 Mrd forint között mozgott. Ennek oka, hogy a Fővárosi Önkormányzat - infrastrukturális beruházások fedezetére használt EIB hitel és egy nagy összegű szindikátus hitel igénybevételével összefüggésben - deviza betétállománya növekedett. A második félévben az állomány alacsonyabb volt: júliusban 9 Mrd forintra lecsökkent, majd augusztustól novemberig 8,1 és 7,7 Mrd forintértékek között ingadozott és december hónapban pedig 18,6 Mrd forint összegre növekedett.

19. sz. ábra

**A helyi önkormányzatok hiteleinek és pénzbetét állományának alakulása az MNB adatai alapján**  
(lezárva: 2004. február)  
Mrd forint



## MELLÉKLETEK JEGYZÉKE

1. sz. melléklet A helyi önkormányzatokat megillető támogatások alakulása 2003. év
2. sz. melléklet Központosított támogatások felhasználása 2003. évben
3. sz. melléklet Levezetés az önkormányzati egészségügyi intézmények kötelezettségeinek rendezéséről és az őket megillető támogatások utalásáról 2003. év
4. sz. melléklet Kimutatás a helyi önkormányzatok 2003. évi támogatásokat érintő visszafizetéseiről
5. sz. melléklet A helyi önkormányzatok normatív részesedésű átengedett személyi jövedelemadójának felhasználása 2003. évben
6. sz. melléklet A helyi önkormányzatok részére a XI. BM. fejezet 23. címen kívül folyósított egyéb támogatások 2003 évben
7. sz. melléklet A nettó finanszírozás keretében az önkormányzatokat terhelő kötelezettségek és teljesítésük után az önkormányzatokat megillető nettó támogatás összege
8. sz. melléklet A nettó finanszírozás keretében a helyi önkormányzati egészségügyi intézményeket terhelő kötelezettségek és ezek teljesítése után a kórházakat megillető támogatások összege
9. sz. melléklet A helyi önkormányzatok Kincstárral szembeni tartozásállományának alakulása 1999-2003. években
10. sz. melléklet A helyi önkormányzatok, önkormányzati költségvetési szervek ÁFA befizetésének havi adatai 2001-2003. évben
11. sz. melléklet A helyi önkormányzatok betétszámláinak megoszlása a pénzüintézetek között
12. sz. melléklet A helyi önkormányzatok pénzbetét állományának alakulása és összetétele az MNB adatai alapján
13. sz. melléklet A helyi önkormányzatok hitel állományának alakulása és összetétele az MNB adatai alapján
14. sz. melléklet A helyi önkormányzatokat a XI. BM fejezet 23. címen megillető központi költségvetési támogatások havonkénti alakulása
15. sz. melléklet Beruházási célú előirányzatok havonkénti felhasználásának alakulása 1996-2004. év

16. sz. melléklet A helyi önkormányzatok támogatásainak, hozzájárulásainak (BM fejezet 23. cím) funkció-csoport szerinti alakulása 2003. évben
17. sz. melléklet A helyi önkormányzatok normatív részesedésű átengedett személyi jövedelemadójának funkció-csoport szerinti alakulása 2003. évben
18. sz. melléklet A helyi önkormányzatok nettó finanszírozásának számlaösszefüggései
19. sz. melléklet A nettó finanszírozási körbe tartozó helyi önkormányzati egészségügyi intézmények nettó finanszírozásának számlaösszefüggései



A támogatások és kötelezettségek jogcímei	ÁHT-azonosító	Eredeti eir.	Mód.	Mód. eir.	Január	Február	Március	Április	Május	Június
Normatív hozzájárulások		515 499	-3 984	511 515	88 998	38 142	38 142	41 781	38 822	37 405
Kiegészítő támogatás nemzetiségi óvodák és iskolák fenntartásához (KP)	229001	340		340						
Hozzájárulás a létszámcsökkenéssel kapcsolatos kiadásokhoz (KP)	197612	500		500						375
Belső ellenőrzési társulások támogatása (KP)	243990	100		100						13
Kiegészítő támogatás a helyi önk. bérfeladásaihoz (KP)	245534	3 000		3 000		68	1 515	528	484	1 324
ÖNHKI	18461	11 500	3 044	14 544		551	3 667	1 054	937	734
Színházi működtetési hozzájárulás	29900	7 000		7 000	1 225	525	525	525	525	525
Színházi művészeti tevékenység kiadásaihoz való hozzájárulás	29911	2 500		2 500		625		625		
Bábszínházak működtetési hozzájárulása	244045	104		104	18	8	8	8	8	8
Bábszínházak művészeti tevékenységének támogatása	197283	205		205		51		51		
Színházak pályázati támogatása	29922	605		605			315	290		
Pedagógus szakvizsga és továbbképzés	197315	2 323	-4	2 319	406	174	174	174	174	173
Diáksporttal kapcsolatos feladatok támogatása	232104	1 606	-8	1 598	281	120	120	120	120	118
Szakmai fejlesztési feladatok	244078	4 000		4 000	700	300	300	300	300	300
Pedagógiai szakszolgálat	245601	2 402	-897	1 506	420	180	180	180	180	-310
Pedagógiai szakmai szolgáltatás	245612	1 207	-7	1 200	211	90	90	90	90	88
Szociális továbbképzés és szakvizsga	244089	613	-4	609		153			153	
<b>Nettó finanszírozási körbe tartozó támogatások együtt</b>		<b>553 504</b>	<b>-1 860</b>	<b>551 644</b>	<b>92 261</b>	<b>40 988</b>	<b>45 037</b>	<b>45 727</b>	<b>41 794</b>	<b>40 751</b>
Átengedett szája és szája kiegészítés		405 100		405 100	70 893	30 383	30 383	30 488	30 401	30 347
Kincstár által megelőlegezett összeg					3 632	1 274	4 622	61	205	671
<b>Nettó finanszírozási kör összes forrása</b>		<b>958 604</b>	<b>-1 860</b>	<b>956 744</b>	<b>166 785</b>	<b>72 644</b>	<b>80 041</b>	<b>76 276</b>	<b>72 400</b>	<b>71 769</b>
Az OEP, az Országos Nyugdíjbizt. Főig. és a központi költségvetés által bizt. fedezet					2 563	2 642	2 491	2 693	2 877	2 830
Ebből: az OEP által bizt. fedezet					1 348	1 377	1 208	1 419	1 604	1 560
az Országos Nyugdíjbizt. Főig. által bizt. fedezet					2	5	1	1	1	2
a központi költségvetés által bizt. fedezet					1 213	1 259	1 281	1 274	1 272	1 268
<b>Nettó finanszírozási kör összes forrása az ellátásokkal együtt</b>					<b>169 348</b>	<b>75 286</b>	<b>82 532</b>	<b>78 969</b>	<b>75 277</b>	<b>74 599</b>
<b>Állami adóhatóság és a TB felé teljesítendő kötelezettségek:</b>					<b>56 873</b>	<b>42 981</b>	<b>35 834</b>	<b>33 703</b>	<b>38 202</b>	<b>38 185</b>
Ebből:										
Magánszemélyek jöv. adója					21 882	15 231	11 802	9 155	13 023	13 002
Munkaadói járulékok					2 379	1 898	1 592	1 629	1 648	1 674
Munkavállalói járulékok					1 079	617	475	480	478	503
Nyugdíjbiztosítási Alapot megillető kötelezettség					18 335	14 880	12 908	13 193	13 496	13 508
Egészségbiztosítási Alapot megillető kötelezettség					11 191	8 873	7 527	7 703	7 867	7 922
Egészségügyi hozzájárulás					2 005	1 482	1 531	1 543	1 691	1 575
Önellenzési pótlék, fizetési meghagyás (bírság)					2	0	0	0	0	
Fizetési meghagyás (késelemli pótlék)					0			0		
Munkáltatói táppénz-hozzájárulás (Egészségbiztosítási Alapot megillető kötelezettség)					169	171	115	148	184	188
Magánnyugdíjpénztári tagdíj fizetési kötelezettség (megfizető a Területi Igazgatóság)					1 732	1 679	1 478	1 512	1 547	1 613
A kifizető által teljesített társadalombiztosítási és családtámogatási ellátások					2 526	2 601	2 450	2 653	2 825	2 789
A Területi Igazgatóság mint kifizetőhely által bruttó módon teljesített TB ellátások foglalkoztatottak terhelő költségei					6	6	6	0	6	6
A Területi Igazgatóságokat megillető kifizetőhely által teljesített TB ellátások					17	22	23	26	30	20
Kifizetőhelyek költségtérítése					13	13	11	13	15	15
Pénzügyileg teljesítendő Területi Igazgatóság forgótöke visszafizetés					2 247	2 070	654	2 547	1 857	1 696
<b>Helyi önkormányzatoknak átutalandó nettó támogatás</b>					<b>100 699</b>	<b>25 743</b>	<b>41 960</b>	<b>38 366</b>	<b>30 610</b>	<b>30 086</b>
Számlák közötti rendezés (a megelőlegezett összegből levonással teljesült összeg)					5 064	0	0	0	0	0
Gáztvayon előleg önkormányzatoktól levont összege										
<b>Nettó finanszírozási kör összes teljesítése</b>					<b>169 348</b>	<b>75 286</b>	<b>82 532</b>	<b>78 969</b>	<b>75 277</b>	<b>74 599</b>
Központosított támogatások *		16 074	7 620	23 694	1 094	436	5 531	1 533	392	1 407
Tartósan fizetésektelen helyzetbe került h. önk. tám.	18472	300	-297	3						2
Működésektelen önkormányzatok egyéb támogatása	229221	1 200	1 161	2 361			5	26		431
Pedagógusok szakkönyvvásárlása	197337	2 236	-34	2 202				2 202		
Kiegészítő támogatás a rászorultsági alapon járó óvodai ingyenes intézményi étkezéshez	244056	819	-10	809						
Tanulók tankönyvvásárlása	226033	4 605	-43	4 562						
A fővárosi és megyei közalapítványok szakmai tevékenysége	244067	2 000		2 000	500			500		
Egyes jövedelempótló támogatások kiegészítése	208668	59 006		59 006	9 141	5 434	5 938	5 524	7 169	5 095
Önkormányzat által szervezett közcélú foglalkoztatás támogatása	230704	13 000		13 000	944	655	694	979	1 516	1 730
Címzett és céltámogatások	2323	56 505	24 124	80 629	5 628	4 193	2 932	2 533	5 342	4 228
Területi kiegyenlítést szolgáló fejlesztési célú támogatás	29944	10 573	3 913	14 486	497	1 402	588	426	429	582
Területfej. tanácsok normatív kerete	209423	6 300	2 618	8 918	511	502	800	600	438	458
Vis maior tartalék	209434	244	1 524	1 768				166	232	95
Jóváírás (önkormányzati visszafizetések)						-2	-19	-11	-1	-15
<b>Összes előír., ill.felhasználás (szja-val együtt, kincstári előleg nélkül)</b>		<b>1 131 465</b>	<b>38 717</b>	<b>1 170 183</b>	<b>181 468</b>	<b>83 991</b>	<b>91 889</b>	<b>90 694</b>	<b>87 713</b>	<b>85 112</b>
<b>Összes előír., ill.felhasználás (XI.Fejezet 23. cím kincstári előleg nélkül)</b>		<b>726 365</b>	<b>38 717</b>	<b>765 083</b>	<b>110 576</b>	<b>53 609</b>	<b>61 507</b>	<b>60 206</b>	<b>57 312</b>	<b>54 765</b>

\* A visszafizetésekkel korrigált,  
a nettó finanszírozás keretében utalt közp. tám. jogcímeiket nem tartalmazza.

A támogatások és kötelezettségek jogcímei	ÁHT-azonosító	Július	Augusztus	Szeptember	Október	November	December	Teljesítés	Telj. %-ban (eredeti ei-hoz)	Telj. %-ban (mód. ei-hoz)
Normatív hozzájárulások		38 629	38 629	39 048	38 674	38 623	37 338	514 230	99,8	100,5
Kiegészítő támogatás nemzetiségi óvodák és iskolák fenntartásához (KP)	229001		232		108			340	100,0	100,0
Hozzájárulás a létszámcsökkenéssel kapcsolatos kiadásokhoz (KP)	197612			1	4	11	2 243	2 635	527,0	527,0
Belső ellenőrzési társulások támogatása (KP)	243990						6	18	18,2	18,2
Kiegészítő támogatás a helyi önk. bérkiadásaihoz (KP)	245534	502	502	499	491	500	453	6 865	228,8	228,8
ÖNHKI	18461	905	3 385	862	860	862	1 694	15 511	134,9	106,7
Színházi működtetési hozzájárulás	29900	525	525	525	525	525	525	7 000	100,0	100,0
Színházi művészeti tevékenység kiadásaihoz való hozzájárulás	29911	625			625			2 500	100,0	100,0
Bábszínházak működtetési hozzájárulása	244045	8	8	8	8	8	8	104	100,0	100,0
Bábszínházak művészeti tevékenységének támogatása	197283	51			51			205	100,0	100,0
Színházak pályázati támogatása	29922							605	100,0	100,0
Pedagógus szakvizsga és továbbképzés	197315	174	174	175	174	174	173	2 320	99,9	100,1
Diáksporttal kapcsolatos feladatok támogatása	232104	120	120	120	120	120	117	1 597	99,4	100,0
Szakmai fejlesztési feladatok	244078	300	300	300	300	300	300	4 000	100,0	100,0
Pedagógiai szakszolgálat	245601	113	113	180	120	120	114	1 591	66,2	105,7
Pedagógiai szakmai szolgáltatás	245612	90	90	90	90	90	88	1 199	99,4	100,0
Szociális továbbképzés és szakvizsga	244089		152			171	-1	628	102,4	103,0
<b>Nettó finanszírozási körbe tartozó támogatások együttl</b>		<b>42 042</b>	<b>44 229</b>	<b>41 807</b>	<b>42 151</b>	<b>41 503</b>	<b>43 058</b>	<b>561 348</b>	<b>101,4</b>	<b>101,8</b>
Átengedett szája és szája kiegészítés		30 394	30 394	30 599	30 428	30 425	30 316	405 449	100,1	100,1
Kincstár által megelőlegezett összeg		832	212	204	182	492	3 379	15 763		
<b>Nettó finanszírozási kör összes forrása</b>		<b>73 267</b>	<b>74 835</b>	<b>72 610</b>	<b>72 761</b>	<b>72 419</b>	<b>76 759</b>	<b>982 561</b>	<b>102,5</b>	<b>102,7</b>
Az OEP, az Országos Nyugdíjbizt. Főig. és a központi költségvetés által bizt. fedezet		2 771	3 603	2 616	2 710	2 849	2 953	33 598		
Ebből: az OEP által bizt. fedezet		1 508	1 458	1 433	1 456	1 583	1 711	17 665		
az Országos Nyugdíjbizt. Főig. által bizt. fedezet		3	2	3	3	3	2	29		
a központi költségvetés által bizt. fedezet		1 261	2 143	1 181	1 250	1 263	1 240	15 904		
<b>Nettó finanszírozási kör összes forrása az ellátásokkal együttl</b>		<b>76 039</b>	<b>78 438</b>	<b>75 227</b>	<b>75 471</b>	<b>75 269</b>	<b>79 706</b>	<b>1 016 158</b>		
<b>Állami adóhatóság és a TB felé teljesítendő kötelezettségek:</b>		<b>42 628</b>	<b>37 202</b>	<b>37 269</b>	<b>37 616</b>	<b>41 009</b>	<b>52 953</b>	<b>494 456</b>		
Ebből:										
Magánszemélyek jöv. adója		14 932	12 488	12 531	12 580	14 266	20 047	170 938		
Munkaadói járulékok		1 839	1 641	1 657	1 672	1 789	2 232	21 648		
Munkavállalói járulékok		544	486	480	487	533	664	6 827		
Nyugdíjbiztosítási Alapot megillető kötelezettség		14 972	13 303	13 311	13 462	14 382	17 873	173 623		
Egészségbiztosítási Alapot megillető kötelezettség		8 728	7 744	7 738	7 845	8 457	10 571	102 167		
Egészségügyi hozzájárulás		1 613	1 540	1 552	1 570	1 583	1 566	19 251		
Önellenzési pótlék, fizetési meghagyás (bírság)			0	0	0	0	0	3		
Fizetési meghagyás (késedelmi pótlék)						0		0		
Munkáltatói táppénz-hozzájárulás (Egészségbiztosítási Alapot megillető kötelezettség)		194	176	152	157	190	230	2 075		
Magánnyugdíjpénztári tagdíj fizetési kötelezettség (megfizető a Területi Igazgatóság)		1 685	1 541	1 521	1 551	1 686	2 076	19 623		
A kifizető által teljesített társadalombiztosítási és családtámogatási ellátások		2 730	3 561	2 576	2 658	2 806	2 912	33 089		
A Területi Igazgatóság mint kifizetőhely által bruttó módon teljesített TB ellátások foglalkoztatottak terhelő költségei		6	5	5	5	5	5	61		
A Területi Igazgatóságokat megillető kifizetőhely által teljesített TB ellátások		21	23	22	33	23	20	280		
Kifizetőhelyek költségterítése		14	14	14	14	15	16	167		
Pénzügyileg teljesítendő Területi Igazgatóság forgatóke visszafizetése		1 509	1 295	2 154	2 268	1 092	574	19 963		
<b>Helyi önkormányzatoknak átutalendő nettó támogatás</b>		<b>27 188</b>	<b>34 620</b>	<b>31 446</b>	<b>31 158</b>	<b>28 441</b>	<b>20 919</b>	<b>441 237</b>		
Számlák közötti rendezés (a megelőlegezett összegből levonással teljesült összeg)		63	0	68	11	0		5 207		
Gázvagyron előleg önkormányzatoktól levont összege										
<b>Nettó finanszírozási kör összes teljesítése</b>		<b>76 039</b>	<b>78 438</b>	<b>75 227</b>	<b>75 471</b>	<b>75 269</b>	<b>79 706</b>	<b>1 016 158</b>		
Központosított támogatások *		1 152	2 673	2 099	1 797	1 752	4 928	24 795	154,3	104,6
Tartósan fizetésektelen helyzetbe került h. önk. tám.	18472		1					3	1,0	100,0
Működésektelen önkormányzatok egyéb támogatása	229221		43	799	373		684	2 361	196,7	100,0
Pedagógusok szakkönyvvásárlása	197337							2 202	98,5	100,0
Kiegészítő támogatás a rászorultsági alapon járó óvodai ingyenes intézményi étkezéshez	244056			212	212	212	202	840	102,5	103,7
Tanulók tankönyvvásárlása	226033		6 381	28		-3	-40	6 366	138,2	139,5
A fővárosi és megyei közalapítványok szakmai tevékenysége	244067	500			500			2 000	100,0	100,0
Egyes jövedelemplóttó támogatások kiegészítése	208668	5 106	5 047	5 060	5 349	5 048	718	64 630	109,5	109,5
Önkormányzat által szervezett közcélú foglalkoztatás támogatása	230704	1 332	1 256	973	1 048	780	223	12 130	93,3	93,3
Címzett és céltámogatások	2323	5 410	4 957	3 943	4 982	5 403	5 564	55 113	97,5	68,4
Területi kiegyenlítést szolgáló fejlesztési célú támogatás	29944	512	636	569	787	856	2 329	9 614	90,9	66,4
Területfej. tanácsok normatív kerete	209423	349	258	262	518	521	1 025	6 242	99,1	70,0
Vis maior tartalék	209434	665	236	10		86	277	1 768	724,9	100,0
Jóváírás (önkormányzati visszafizetések)		-3	-9	60	-7	-77	84			
<b>Összes előir., ill.felhasználás (szja-val együttl, kincstári előleg nélkül)</b>		<b>87 460</b>	<b>96 099</b>	<b>86 420</b>	<b>88 140</b>	<b>86 505</b>	<b>89 369</b>	<b>1 154 860</b>	<b>102,1</b>	<b>98,7</b>
<b>Összes előir., ill.felhasználás (XI.Fejezet 23. cím kincstári előleg nélkül)</b>		<b>57 066</b>	<b>65 705</b>	<b>55 821</b>	<b>57 712</b>	<b>56 080</b>	<b>59 053</b>	<b>749 410</b>	<b>103,2</b>	<b>98,0</b>

\* A visszafizetésekkel korrigált,  
a nettó finanszírozás keretében utalt közz. tám. jogcímekeket nem tartalmazza.

**Központosított támogatások felhasználása**  
**2003. évben**  
**(millió forintban)**

Jog-cím-csop. szám	ÁHT-azonosító	Központosított előirányzat jogcíme	Ktgv. tv. szerinti előir.	Módosítás	Mód. előir.	Január	Február	Március	Április	Május	Június	Július	Augusztus
1	2345	Lakossági közműfejlesztési tám. (T)	1 600		1 600	1 090			492			540	
2	2433	Lakossági víz- és csatornaszolgáltatás támogatása	5 600	-32	5 568			5 433			9		
3	2532	Kompok, révek fenntartásának, felújításának támogatása	210		210							210	
4	207012	Határátkelőhelyek fenntartásának támogatása	100		100		100						
5	18658	Helyi kisebbségi önkormányzatok működésének ált. tám.	1 264	-9	1 254	0	315	0		315			314
6	18670	Gyermek- és ifjúsági feladatok	170	0	170								
8	208680	Könyvtári és közművelődési érdekeltség-növelő támogatás	630		630						286	29	315
9	2499	Helyi önkormányzatok hivatásos zenekari és énekkari tám.	990		990				990				
11	232094	Hozzájárulás a könyvvizsgálatra kötelezett helyi önkormányzatok számára	120		120							120	
12	235314	Települési hulladék közszolgáltatás fejlesztéseinek tám.	2 000	-8	1 992								
14	244001	"ART" mozihálózat fejlesztésének támogatása	500		500								
15	244012	Ózdi martinsalak felhasználása miatt kárt szenvedett lakóépületek	1 385		1 385	4	21	31	29	5	56	166	393
16	244023	Helyi önk. állat- és növénykerti, vadsparki támogatása	410		410					50	359		
17	244034	Fővárosi Állat- és Növénykert rekonstrukciójának támogatása	300		300						300		
19	2422	Pincerendszerek, természetes partfalak és földcsuszamlások veszélyelhárítása	795		795						374	65	125
20	246334	Helyi önkormányzatoknál foglalkoztatott köztisztviselők alapilletményének minimálbérre történő emelése		285	285			66	22	22	22	22	22
21	247078	Helyi önkormányzatoknál foglalkoztatott köztisztviselők előmeneteli és illetményrendszerének 2003. 07. 1-jei módosításával összefüggő támogatás		4 512	4 512								1 504
22	248112	Helyi önkormányzati tűzoltó parancsnokságok hivatásos állományú tagjai előmeneteli és illetményrendszerének 2003. Július 1-jei módosításával összefüggő támogatás		365	365								
23	252867	2003. Október 15-i földgáz-áremelés ellentételezése		2 508	2 508								
		<b>Összesen :</b>	<b>16 074</b>	<b>7 620</b>	<b>23 694</b>	<b>1 094</b>	436	5 531	1 533	392	1 407	1 152	2 673
7	229001	Kiegészítő támogatás nemzetiségi óvodák és iskolák fenntartásához	340		340								232
10	197612	Hozzájárulás a létszámcsökkenéssel kapcs. kiadásokhoz (T)	500		500						375		
13	243990	Belső ellenőrzési társulások támogatása (T)	100		100						13		
18	245534	Kiegészítő támogatás a helyi önk. bérkiadásaihoz (T)	3 000		3 000		68	1 515	528	484	1 324	502	502
		<b>Együtt:</b>	<b>20 014</b>	<b>7 620</b>	<b>27 634</b>	<b>1 094</b>	504	7 046	2 061	876	3 118	1 654	3 406

**Központosított támogatások felhasználása**  
**2003. évben**  
**(millió forintban)**

Jog-cím-csop. szám	ÁHT-azonosító	Központosított előirányzat jogcíme	Szeptember	Október	November	December	Bruttó felhasználás	Vissza-fizetések	Nettó felhasználás	Maradvány	Telj. %-ban (eredeti eir-hoz)	Telj. %-ban (mód. eir-hoz)
1	2345	Lakossági közműfejlesztési tám. (T)		661	4		2 787	46	2 741	-1 141	171,3	171,3
2	2433	Lakossági víz- és csatornaszolgáltatás támogatása			114	12	5 568		5 568	0	99,4	100,0
3	2532	Kompok, révek fenntartásának, felújításának támogatása					210		210		100,0	100,0
4	207012	Határátkelőhelyek fenntartásának támogatása					100		100		100,0	100,0
5	18658	Helyi kisebbségi önkormányzatok működésének ált. tám.			313		1 256	2	1 254	0	99,3	100,0
6	18670	Gyermek- és ifjúsági feladatok			82	87	170		170		99,8	100,0
8	208680	Könyvtári és közművelődési érdekeltség-növelő támogatás		0			630	0	630	0	100,0	100,0
9	2499	Helyi önkormányzatok hivatásos zenekari és énekkari tám.					990		990		100,0	100,0
11	232094	Hozzájárulás a könyvvizsgálatra kötelezett helyi önkormányzatok számára					120		120	0	100,0	100,0
12	235314	Települési hulladék közszolgáltatás fejlesztéseinek tám.	334	79	174	1 404	1 991	0	1 991	0	99,6	100,0
14	244001	"ART" mozihálózat fejlesztésének támogatása	500				500		500		100,0	100,0
15	244012	Ózdi martinsalak felhasználása miatt kárt szenvedett lakóépületek	208	148	150	154	1 366	19	1 347	38	97,2	97,2
16	244023	Helyi önk. állat- és növénykerti, vadasparki támogatása	1				410		410		100,0	100,0
17	244034	Fővárosi Állat- és Növénykert rekonstrukciójának támogatása					300		300		100,0	100,0
19	2422	Pincerendszerek, természetes partfalak és földcsuszamlások veszélyelhárítása	74	65	71	28	802	7	795		100,0	100,0
20	246334	Helyi önkormányzatoknál foglalkoztatott köztisztviselők alapilletményének minimálbérre történő emelése	22	22	22	44	287	2	285			100,0
21	247078	Helyi önkormányzatoknál foglalkoztatott köztisztviselők előmeneteli és illetményrendszerének 2003. 07. 1-jei módosításával összefüggő támogatás	752	752	752	752	4 511	0	4 511	2		100,0
22	248112	Helyi önkormányzati tűzoltó parancsnokságok hivatásos állományú tagjai előmeneteli és illetményrendszerének 2003. Július 1-jei módosításával összefüggő támogatás	226	70	70	0	365		365			100,0
23	252867	2003. Október 15-i földgáz-áremelés ellentételezése				2 508	2 508		2 508			100,0
		<b>Összesen :</b>	2 116	1 797	1 752	4 989	24 871	77	24 795	-1 101	154,3	104,6
7	229001	Kiegészítő támogatás nemzetiségi óvodák és iskolák fenntartásához		108			340		340		100,0	100,0
10	197612	Hozzájárulás a létszámcsökkenéssel kapcs. kiadásokhoz (T)	1	4	11	2 243	2 635		2 635	-2 135	527,0	527,0
13	243990	Belső ellenőrzési társulások támogatása (T)				6	18		18	82	18,2	18,2
18	245534	Kiegészítő támogatás a helyi önk. bérkiadásaihoz (T)	499	491	500	453	6 865		6 865	-3 865	228,8	228,8
		<b>Együtt:</b>	2 616	2 401	2 263	7 692	34 729	77	34 653	-7 019	173,1	125,4

**Levezetés az önkormányzati egészségügyi intézmények kötelezettségeinek  
rendezéséről és az őket megillető támogatások utalásáról**

3. sz. melléklet

**2003. év**  
(millió forint)

Megnevezés	Január előleg	Január rendes	Február	Március	Április	Május	Június
<b>Nettó körben utalt támogatások fedezete</b>	17 556	28 498	21 455	20 353	20 977	21 166	23 433
<b>Ellátások fedezete</b>			763	735	775	811	813
<b>Kincstár által megelőlegezett összeg</b>			28	0	0		
<b>Összesen:</b>			<b>22 246</b>	<b>21 088</b>	<b>21 752</b>	<b>21 977</b>	<b>24 246</b>
<b>Teljesítések:</b>							
Szja köt.		3 404	4 691	2 570	1 699	2 750	2 643
Munkaadói járulék		430	552	368	364	372	366
Munkavállalói járulék		190	179	108	106	103	112
Nyugdíjbiztosítási Alapot megillető kötelezettség		3 167	4 131	2 788	2 754	2 816	2 764
Egészségbiztosítási Alapot megillető kötelezettség		1 977	2 529	1 691	1 671	1 709	1 683
Egészségügyi hozzájárulás		425	323	326	325	338	326
Önellenőrzési pótlék, fizetési meghagyás (bírság)							
Fizetési meghagyás (késedelmi pótlék)							0
<b>Összesen:</b>		<b>9 593</b>	<b>12 405</b>	<b>7 851</b>	<b>6 919</b>	<b>8 087</b>	<b>7 893</b>
Munkáltatói táppénz hozzájárulás (Egészségbiztosítási Alapot megillető kötelezettség)		40	42	32	37	45	49
Magánnyugdíjpénztári tagdíjfiz. kötelezettség (megfizető a TÁH)		325	482	351	349	363	352
Előző hónapok halmozott tartozásai, maradványa és jóváírása							
Előző időszak halmozott nettó tartozásaira felszámított kamat							
A kifizető által teljesített társadalombiztosítási és családtámogatási ellátások		724	747	720	761	795	798
A TÁH mint kifizetőhely által bruttó módon teljesített TB ellátások foglalkoztatottakat terhelő kötelezettségei		0	0	0	0	0	0
A TÁH-ot megillető kifizetőhely által teljesített TB ellátások		10	13	12	11	12	11
Kifizetőhelyek költségterítése		3	4	3	4	4	4
Pénzügyileg teljesítendő TÁH forgótöke visszafizetés	30	296	271	325	333	312	313
Kórházaknak utalandó nettó támogatás	17 526	18 257	8 282	11 794	13 339	12 359	14 825
<b>Teljesítés összesen :</b>	<b>17 556</b>	<b>29 249</b>	<b>22 246</b>	<b>21 088</b>	<b>21 752</b>	<b>21 977</b>	<b>24 246</b>
<b>OEP által utalványozott forrás</b>	17 556	28 498	21 455	20 353	20 977	21 166	23 433
<b>Ellátások fedezete</b>		738	763	735	775	811	813
<b>Ebből: OEP által biztosított fedezet</b>		402	410	378	423	455	458
<i>PM Fej. 25. Cím terhére biztosított fedezet</i>		336	353	356	352	356	355
<b>Kincstár által megelőlegezett összeg</b>		14	28	0	0		
<b>Teljesítés összes forrása :</b>	<b>17 556</b>	<b>29 249</b>	<b>22 246</b>	<b>21 088</b>	<b>21 752</b>	<b>21 977</b>	<b>24 246</b>
<b>Összes forrás :</b>	<b>17 556</b>	<b>29 249</b>	<b>22 246</b>	<b>21 088</b>	<b>21 752</b>	<b>21 977</b>	<b>24 246</b>
<b>Összes teljesítés:</b>	<b>17 556</b>	<b>29 249</b>	<b>22 246</b>	<b>21 088</b>	<b>21 752</b>	<b>21 977</b>	<b>24 246</b>

**Levezetés az önkormányzati egészségügyi intézmények kötelezettségeinek  
rendezéséről és az őket megillető támogatások utalásáról**

**2003. év**  
(millió forint)

3. sz. melléklet

Megnevezés	Július	Augusztus	Szeptember	Október	November	December	Összes teljesítés
<b>Nettó körben utalt támogatások fedezete</b>	22 554	22 211	21 418	21 351	19 267	20 753	<b>280 989</b>
<b>Ellátások fedezete</b>	778	1 041	786	816	821	838	<b>9 715</b>
<b>Kincstár által megelőlegezett összeg</b>	11	2	11	8	10	41	<b>126</b>
<b>Összesen:</b>	<b>23 343</b>	<b>23 254</b>	<b>22 215</b>	<b>22 175</b>	<b>20 098</b>	<b>21 633</b>	<b>290 831</b>
<b>Teljesítések:</b>							
Szja köt.	2 814	2 740	2 637	2 839	2 719	2 922	<b>34 428</b>
Munkaadói járulék	384	376	368	383	374	390	<b>4 726</b>
Munkavállalói járulék	112	109	107	109	108	113	<b>1 456</b>
Nyugdíjbiztosítási Alapot megillető kötelezettség	2 897	2 849	2 762	2 889	2 777	2 904	<b>35 500</b>
Egészségbiztosítási Alapot megillető kötelezettség	1 758	1 730	1 680	1 759	1 703	1 788	<b>21 678</b>
Egészségügyi hozzájárulás	321	325	325	323	324	321	<b>3 999</b>
Önellenőrzési pótlék, fizetési meghagyás (bírság)							<b>0</b>
Fizetési meghagyás (késedelmi pótlék)							<b>0</b>
<b>Összesen:</b>	<b>8 285</b>	<b>8 130</b>	<b>7 879</b>	<b>8 302</b>	<b>8 004</b>	<b>8 438</b>	<b>101 787</b>
Munkáltatói táppénz hozzájárulás (Egészségbiztosítási Alapot megillető kötelezettség)	49	52	53	56	56	65	<b>575</b>
Magánnyugdíjpénztári tagdíjfiz. kötelezettség (megfizető a TÁH)	356	356	345	349	345	357	<b>4 329</b>
Előző hónapok halmozott tartozásai, maradványa és jóváírása							<b>0</b>
Előző időszak halmozott nettó tartozásaira felszámított kamat		0					<b>0</b>
A kifizető által teljesített társadalombiztosítási és családtámogatási ellátások	764	1 025	773	800	804	824	<b>9 535</b>
A TÁH mint kifizetőhely által bruttó módon teljesített TB ellátások foglalkoztatottakat terhelő kötelezettségei	0	0	0	0	0	0	<b>3</b>
A TÁH-ot megillető kifizetőhely által teljesített TB ellátások	10	12	9	12	12	10	<b>133</b>
Kifizetőhelyek költségterítése	4	4	4	4	4	4	<b>45</b>
Pénzügyileg teljesítendő TÁH forgótoke visszafizetés	335	336	309	331	315	315	<b>3 822</b>
Kórházaknak utalandó nettó támogatás	13 540	13 340	12 842	12 322	10 556	11 620	<b>170 603</b>
<b>Teljesítés összesen :</b>	<b>23 343</b>	<b>23 254</b>	<b>22 215</b>	<b>22 175</b>	<b>20 098</b>	<b>21 633</b>	<b>290 831</b>
OEP által utalványozott forrás	22 554	22 211	21 418	21 351	19 267	20 753	<b>280 989</b>
Ellátások fedezete	778	1 041	786	816	821	838	<b>9 715</b>
Ebből: OEP által biztosított fedezet	434	449	453	468	479	496	<b>5 304</b>
PM Fej. 25. Cím terhére biztosított fedezet	344	592	333	348	343	342	<b>4 411</b>
Kincstár által megelőlegezett összeg	11	2	11	8	10	41	<b>126</b>
<b>Teljesítés összes forrása :</b>	<b>23 343</b>	<b>23 254</b>	<b>22 215</b>	<b>22 175</b>	<b>20 098</b>	<b>21 633</b>	<b>290 831</b>
<b>Összes forrás :</b>	<b>23 343</b>	<b>23 254</b>	<b>22 215</b>	<b>22 175</b>	<b>20 098</b>	<b>21 633</b>	<b>290 831</b>
<b>Összes teljesítés:</b>	<b>23 343</b>	<b>23 254</b>	<b>22 215</b>	<b>22 175</b>	<b>20 098</b>	<b>21 633</b>	<b>290 831</b>

Kimutatás a helyi önkormányzatok 2003. évi támogatásokat érintő visszafizetéseiről

4. sz. melléklet

Jogcím:	Átutalt támogatás (millió forint)	Összes visszafizetés 2003. jan 1-től dec. 31-ig (millió forint)	Jogcímenkénti visszafizetés az összes visszafizetés %-ában	Visszafizetés az átutalt támogatás %-ában	Előirányzatot /tárgy évi kiadást módosító visszautalások			Előirányzatot /tárgy évi kiadást nem módosító visszautalások		
					Visszafizetés (millió forint)	Tételek száma (db)	Visszafizetés az éves visszafizetés %-ában	Visszafizetés (millió forint)	Tételek száma (db)	Visszafizetés az éves visszafizetés %-ában
<b>Központosított támogatások:</b>	...	<b>79,9</b>	<b>21,6</b>	...	<b>76,8</b>	<b>95</b>	<b>96,1</b>	<b>3,1</b>	<b>21</b>	<b>3,9</b>
Lakossági közműfejlesztési tám.	2 787,5	46,5	12,6	1,7	46,3	49	99,7	0,2	6	0,3
Helyi kisebbségi önkormányzatok működésének ált. tám.	1 256,4	2,4	0,6	0,19	2,3	11	98,7	0,1	2	1,3
Könyvtári és közművelődési érdekeltség-növelő támogatás	630,0	0,5	0,1	0,1	0,3	3	59,1	0,2	1	40,9
Települési szilárdhulladék közszolgáltatás fejl. tám.	1 991,4	1,0	0,3	0,1	0,1	3	8,5	0,9	3	91,5
Ózdi martinsalak felh. miatt kárt szenv. lakóép. tul. kártérítése	1 365,9	19,7	5,3	1,4	19,1	7	97,0	0,6	4	3,0
Pincerendszerek, term. partfalak és földcsuszamlások veszélyelh.	801,5	6,5	1,8	0,8	6,5	1	100,0	0,0	0	0,0
Helyi önkormányzatoknál fogl. köztisztv. alapill. min. bérre em.	286,7	1,9	0,5	0,7	1,8	17	94,1	0,1	3	5,9
Helyi önk. fogl. közt. előm. rsz. 2003. 07. 01-i mód. összefüggő tám.	4 510,9	1,4	0,4	0,0	0,4	4	25,4	1,0	2	74,6
<b>Működésképtelenné vált helyi önk. kiegészítő támogatása:</b>	...	<b>10,0</b>	<b>2,7</b>	...	<b>0,0</b>	<b>0</b>	<b>0,0</b>	<b>10,0</b>	<b>1</b>	<b>100,0</b>
Működésképtelen önkormányzatok egyéb támogatása	2 360,7	10,0	2,7	0,4	0,0	0	0,0	10,0	1	100,0
<b>Egyes jövedelempótló támogatások:</b>	...	<b>229,6</b>	<b>61,9</b>	...	<b>109,8</b>	<b>764</b>	<b>47,8</b>	<b>119,8</b>	<b>1 285</b>	<b>52,2</b>
Egyes jöv.pótló támogatások kiegészítése	64 727,3	183,7	49,5	0,3	97,8	642	53,2	85,9	958	46,8
Közcélú foglalkoztatás	12 142,3	45,9	12,4	0,4	12,0	122	26,2	33,9	327	73,8
<b>Működési célú támogatások együtt:</b>	...	<b>319,5</b>	<b>86,2</b>	...	<b>186,6</b>	<b>859</b>	<b>58,4</b>	<b>132,9</b>	<b>1 307</b>	<b>41,6</b>
Cél- címzett támogatás:	55 146,4	33,6	9,1	0,1	33,6	8	100,0	0	0	0,0
Területi kiegyenlítést szolgáló támogatás:	9 629,0	15,4	4,2	0,2	15,4	6	100,0	0	0	0,0
Céljellegű decentralizált támogatások:	<b>6 244,0</b>	<b>2,0</b>	<b>0,5</b>	<b>0,0</b>	<b>2,0</b>	<b>2</b>	<b>100,0</b>	<b>0</b>	<b>0</b>	<b>0,0</b>
Területfejlesztési tanácsok normatív kerete:	...	...	...	...	...	...	...	...	...	...
-Felhalmozás	5 100,8	0,1	0,0	0,0	0,1	1	100,0	0	0	0,0
-Vis maior támogatás	1 143,2	1,9	0,5	0,2	1,9	1	100,0	0	0	0,0
Vis maior tartalék	1 768,2	0,2	0,0	0,0	0,2	1	100,0	0	0	0,0
<b>Fejlesztési célú támogatások együtt:</b>	<b>79 031,6</b>	<b>51,2</b>	<b>13,8</b>	<b>0,1</b>	<b>51,2</b>	<b>19</b>	<b>100,0</b>	<b>0</b>	<b>0</b>	<b>0,0</b>
<b>MŰKÖDÉSI ÉS FEJLESZTÉSI TÁMOGATÁSOK EGYÜTT:</b>	...	<b>370,7</b>	<b>100,0</b>	...	<b>237,8</b>	<b>878</b>	<b>64,1</b>	<b>132,9</b>	<b>1 307</b>	<b>35,9</b>

**A helyi önkormányzatok normatív részesedésű átengedett személyi jövedelemadójának felhasználása  
2003. évben  
(millió forintban)**

5. sz. melléklet

Törvényi hivatkozás	Támogatás jogcíme	Áht. azonosító	Funkció-csoport	Törvény szerint számított szja előirányzat	Januári együtt	Február	Március	Április	Május	Június
Utalandók az előirányzat %-ában:				100,0	17,5	7,5	7,5	7,5	7,5	7,5
3. és 4. sz. melléklet	1. Községek általános feladatai	232072	F16	9 512	1 665	713	713	713	713	713
	2. Települési, igazgatási és kommunális feladatokhoz	2059	F01.a	23 219	4 063	1 741	1 741	1 741	1 741	1 741
	3. Körjegyzőség működéséhez	2390	F01.a	4 002	700	300	300	300	300	290
	4. Lakott külterülettel kapcsolatos feladatok		F01.a	1 150	201	86	86	86	86	86
	5. Körzeti igazgatási feladatok		F01.a	10 952	1 917	821	821	821	821	821
	6. Megyei/fővárosi igazgatási és sportfeladatok		F01.a	2 567	449	193	193	193	193	193
	7. Üdülőhelyi feladatokhoz	2082	F13.b	6 010	1 052	451	451	451	451	447
	8. Társ.-gazd. és infrastr. szempontból elmaradt, illetve súlyos foglalkoztatási gondokkal küzdő települési önkorm. kiadásaihoz történő hozzájárulás		F01.a	6 442	1 127	483	483	483	483	483
	9. Pénzbeni és természetbeni szociális és gyermekjóléti ellátások		F06.f	57 018	9 978	4 276	4 276	4 276	4 276	4 276
	10. Lakáshoz jutás feladatai		F07	14 237	2 491	1 068	1 068	1 068	1 068	1 068
	11. Szociális és gyermekjóléti alapszolgáltatási feladatok	207001	F06.g	4 304	753	323	323	327	323	312
	12. Gyermekvédelmi szakellátás	2103	F08.a	4 191	733	314	314	314	314	313
	13. Bentlakásos és átmeneti elhelyezést nyújtó intézményi ellátás	29834	F06.g	5 497	962	412	412	412	412	407
	14. Nappali szociális intézményi ellátás	2125	F06.g	1 732	303	130	130	130	130	115
	15. Hajléktalanok átmeneti intézményei	2147	F06.g	292	51	22	22	22	22	21
16. Fogyatékos személyek, pszichiátriai és szenvedélybetegek bentlakásos intézményi ellátása	208734	F06.g	3 959	693	297	297	297	297	296	
17. Gyermek napközbeni ellátása	203102	F06.g	1 428	250	107	107	107	107	104	
18. Szociális és gyermekjóléti intézményi módszertani feladatok	235271	F06.g	83	14	6	6	6	6	5	
25. Helyi közművelődési és közgyűjtteményi feladatok		F08.b	11 440	2 002	858	858	858	858	858	
26. Megyei/fővárosi közművelődési és közgyűjtteményi feladatok		F08.b	5 720	1 001	429	429	429	429	429	
<i>Normatív hozzájárulások összesen:</i>				<i>173 754</i>	<i>30 407</i>	<i>13 032</i>	<i>13 032</i>	<i>13 035</i>	<i>13 031</i>	<i>12 981</i>
4. és 8. sz. melléklet	III. Helyi önkormányzati hivatásos tűzoltóságok támogatása		F03.c	27 100	4 742	2 032	2 032	2 032	2 032	2 032
	IV. Lakossági települési folyékony hulladék ártalmatlanításának tám.	2400	F07	164	29	12	12	12	12	11
<i>Normatív módon elosztott kötött felhasználású támogatások össz.:</i>				<i>27 263</i>	<i>4 771</i>	<i>2 045</i>	<i>2 045</i>	<i>2 045</i>	<i>2 045</i>	<i>2 043</i>
<i>Fennmaradó szja összesen:</i>				<i>204 083</i>	<i>35 714</i>	<i>15 306</i>	<i>15 306</i>	<i>15 408</i>	<i>15 325</i>	<i>15 323</i>
<b><i>Mindösszesen szja:</i></b>				<b><i>405 100</i></b>	<b><i>70 893</i></b>	<b><i>30 383</i></b>	<b><i>30 383</i></b>	<b><i>30 488</i></b>	<b><i>30 401</i></b>	<b><i>30 347</i></b>
Halmazott teljesítés az eredeti előirányzathoz (%)					17,5	25,0	32,5	40,0	47,5	55,0



**A helyi önkormányzatok normatív részesedésű átengedett személyi jövedelemadójának felhasználása  
2003. évben  
(millió forintban)**

5. sz. melléklet

Törvényi hivatkozás	Támogatás jogcíme	Áht. azonosító	Funkció-csoport	Július	Augusztus	Szeptember	Október	November	December	Teljesítés	
				tény							
Utalandók az előirányzat %-ában				7,5	7,5	7,5	7,5	7,5	7,5	100,0	
3. és 4. sz. melléklet	1. Községek általános feladatai	232072	F16	713	713	713	713	713	713	9 512	
	2. Települési, igazgatási és kommunális feladatokhoz	2059	F01.a	1 741	1 741	1 741	1 741	1 741	1 741	23 219	
	3. Körjegyzőség működéséhez	2390	F01.a	299	299	349	304	304	303	4 048	
	4. Lakott külterülettel kapcsolatos feladatok		F01.a	86	86	86	86	86	86	1 150	
	5. Körzeti igazgatási feladatok		F01.a	821	821	821	821	821	821	10 952	
	6. Megyei/fővárosi igazgatási és sportfeladatok		F01.a	193	193	193	193	193	193	2 567	
	7. Üdülőhelyi feladatokhoz	2082	F13.b	450	450	489	454	454	378	5 977	
	8. Társ.-gazd. és infrastr. szempontból elmaradt, illetve súlyos foglalkoztatási gondokkal küzdő települési önkorm. kiadásaihoz történő hozzájárulás		F01.a	483	483	483	483	483	483	6 442	
	9. Pénzbeni és természetbeni szociális és gyermekjóléti ellátások		F06.f	4 276	4 276	4 276	4 276	4 276	4 276	57 018	
	10. Lakáshoz jutás feladatai		F07	1 068	1 068	1 068	1 068	1 068	1 068	14 237	
	11. Szociális és gyermekjóléti alapszolgáltatási feladatok	207001	F06.g	322	322	344	325	324	320	4 318	
	12. Gyermekvédelmi szakellátás	2103	F08.a	314	314	321	315	315	313	4 195	
	13. Bentlakásos és átmeneti elhelyezést nyújtó intézményi ellátás	29834	F06.g	411	411	451	415	414	405	5 525	
	14. Nappali szociális intézményi ellátás	2125	F06.g	128	128	127	128	128	120	1 696	
	15. Hajléktalanok átmeneti intézményei	2147	F06.g	22	22	30	23	23	22	300	
	16. Fogyatékos személyek, pszichiátriai és szenvedélybetegek bentlakásos intézményi ellátása	208734	F06.g	297	297	296	296	296	295	3 954	
	17. Gyermek napközbeni ellátása	203102	F06.g	107	107	111	107	107	103	1 425	
	18. Szociális és gyermekjóléti intézményi módszertani feladatok	235271	F06.g	6	6	6	6	6	6	81	
	25. Helyi közművelődési és közgyűjteményi feladatok		F08.b	858	858	858	858	858	858	11 440	
	26. Megyei/fővárosi közművelődési és közgyűjteményi feladatok		F08.b	429	429	429	429	429	429	5 720	
	<i>Normatív hozzájárulások összesen:</i>				<i>13 025</i>	<i>13 025</i>	<i>13 194</i>	<i>13 042</i>	<i>13 040</i>	<i>12 935</i>	<i>173 777</i>
	4. és 8. sz. melléklet	III. Helyi önkormányzati hivatásos tűzoltóságok támogatása		F03.c	2 032	2 032	2 032	2 032	2 032	2 032	27 099
		IV. Lakossági települési folyékony hulladék ártalmatlanításának tám.	2400	F07	12	12	18	13	13	10	165
		<i>Normatív módon elosztott kötött felhasználási támogatások össz.:</i>				<i>2 045</i>	<i>2 045</i>	<i>2 050</i>	<i>2 045</i>	<i>2 045</i>	<i>2 042</i>
	<i>Fennmaradó sja összesen:</i>				<i>15 325</i>	<i>15 325</i>	<i>15 355</i>	<i>15 340</i>	<i>15 340</i>	<i>15 339</i>	<i>204 408</i>
	<b><i>Mindösszesen sja:</i></b>				<b><i>30 394</i></b>	<b><i>30 394</i></b>	<b><i>30 599</i></b>	<b><i>30 428</i></b>	<b><i>30 425</i></b>	<b><i>30 316</i></b>	<b><i>405 449</i></b>
Halmazott teljesítés az eredeti előirányzathoz (%)				62,5	70,0	77,6	85,1	92,6	100,1	100,1	

**A helyi önkormányzatok részére a BM. fejezet 23. címen  
kívül folyósított egyéb támogatások  
2003. évben \***

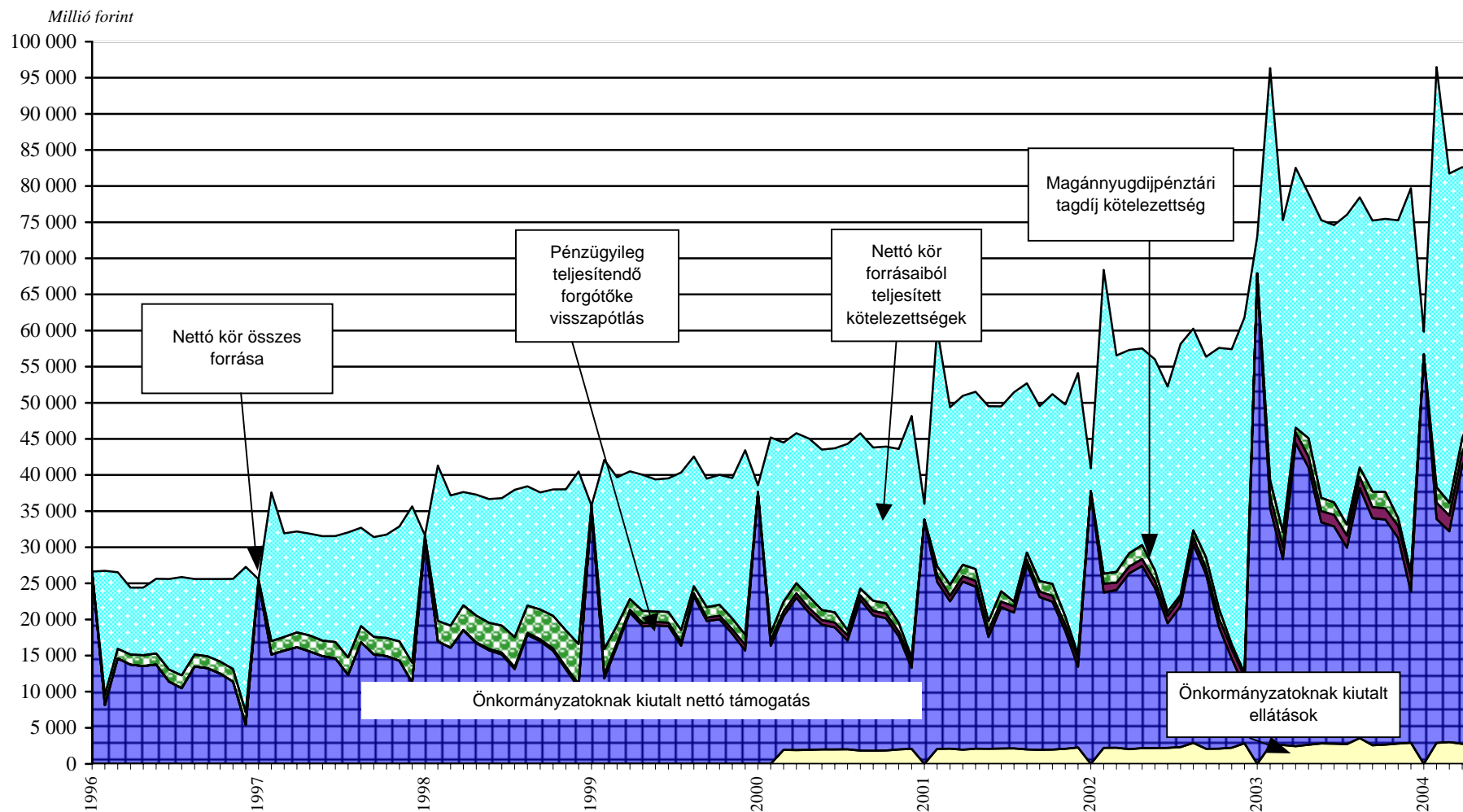
(millió forint)

	Utalványozó	01. hó	02. hó	03. hó	04. hó	05. hó	06. hó	07. hó	08. hó	09. hó	10. hó	11. hó	12. hó	Összesen
Munkanélküliek jöv.pótló tám.	GM	39,8	21,4	18,9	17,9	16,3	15,0	14,1	13,7	13,8	13,0	12,0	4,0	<b>199,9</b>
Pótlólagos korrekció	PM					2 510,0	0,3	0,5						<b>2 510,8</b>
Pótlólagos korrekció (SZJA)	PM					37,8								<b>37,8</b>
Mozgáskorl. közlekedési támogatása	ESzCsM		38,9	204,4	402,5	541,7	578,9	358,5	105,5		43,0	8,6	9,5	<b>2 291,6</b>
Eü szolgáltatók 13. havi illetmény előlege	OEP	9 972,4												<b>9 972,4</b>
Modellkísérleti kiadások	OEP		33,1			1,3	6,6		6,6			36,4		<b>84,1</b>
Szociális kiadások	ESzCsM	44,2	83,8	59,6	63,9	142,7		92,2	113,7	114,2	106,4	98,9	107,9	<b>1 027,4</b>
OEP fekvőbeteg szakellátás	OEP								3,6		10,1	107,9	234,1	<b>355,6</b>
Gyermekélelmezés	BM							54,2	0,1					<b>54,2</b>
Kórháznál foglalkoztatott közalkalmazottak átlagosan 50%-os 2002. szept. 1-jei illetményemelése	OEP		5 458,1	5 458,1	11 019,9		5 456,8	5 399,1	5 399,4	5 399,2	5 371,5	5 426,6	5 386,4	<b>59 775,3</b>
<b>Összesen</b>		<b>10 056,4</b>	<b>5 635,4</b>	<b>5 741,1</b>	<b>11 504,3</b>	<b>3 249,8</b>	<b>6 057,7</b>	<b>5 918,4</b>	<b>5 642,5</b>	<b>5 527,2</b>	<b>5 544,1</b>	<b>5 690,4</b>	<b>5 741,9</b>	<b>76 309,2</b>

\* Az APEH Megosztott bevételek, az APEH Önkormányzati egészségügyi intézmények lebonyolítási számlán keresztül folyósított támogatások

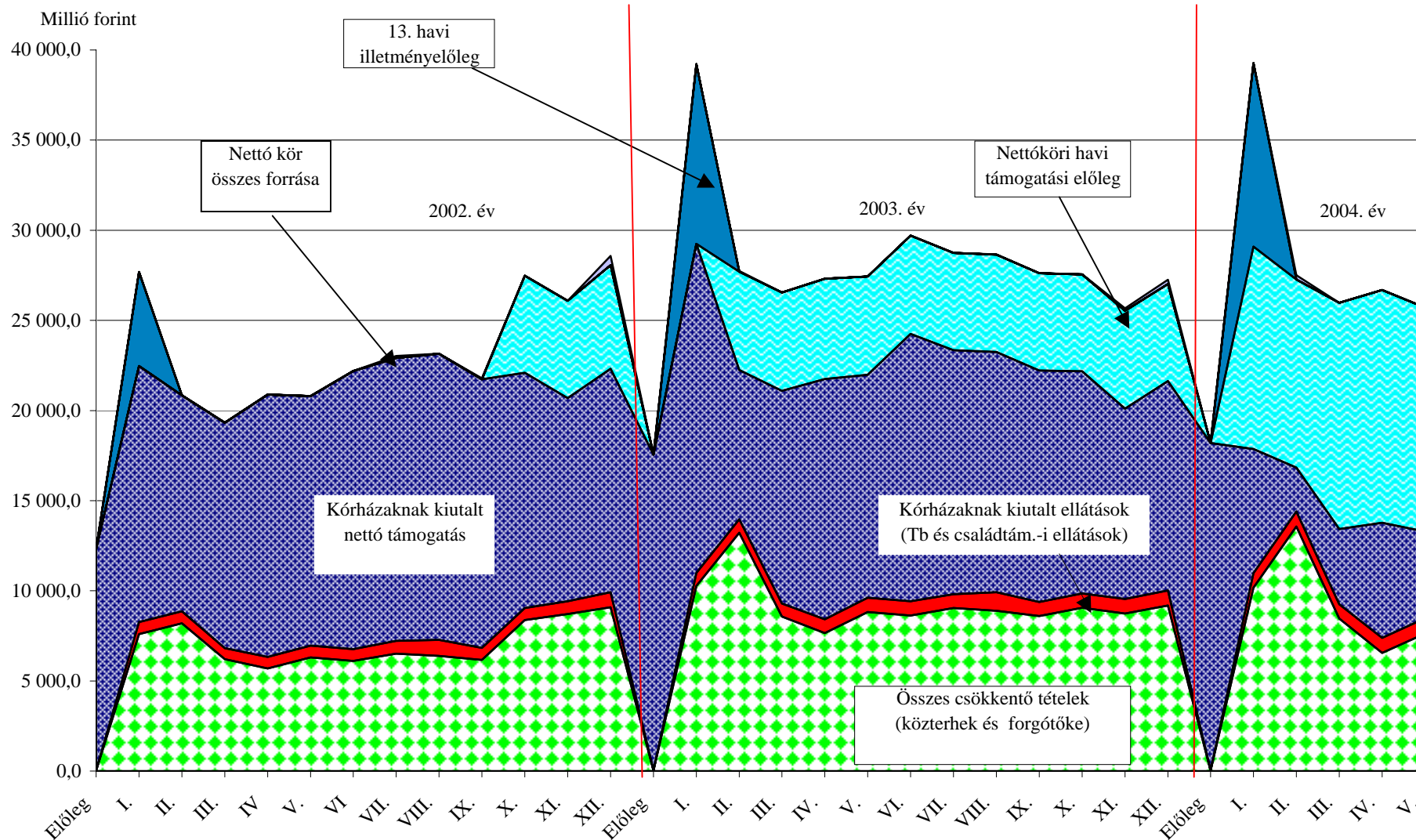
**A nettó finanszírozás keretében az önkormányzatokat terhelő kötelezettségek és teljesítésük után az önkormányzatokat megillető nettó támogatás összege**

7. sz. melléklet

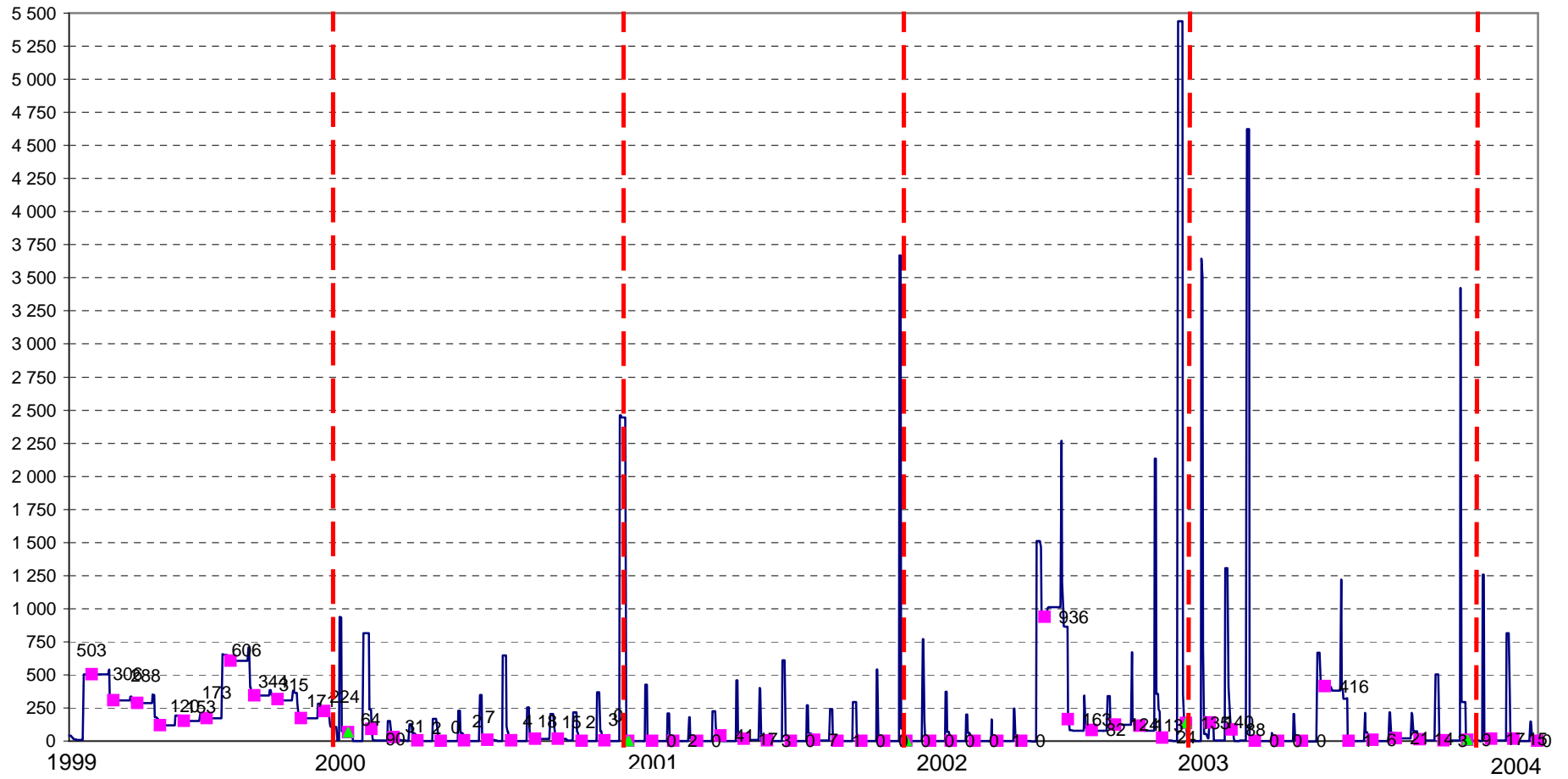


**A nettó finanszírozás keretében a helyi önkormányzati egészségügyi intézményeket terhelő kötelezettségek és ezek teljesítése után a kórházakat megillető támogatások összege**

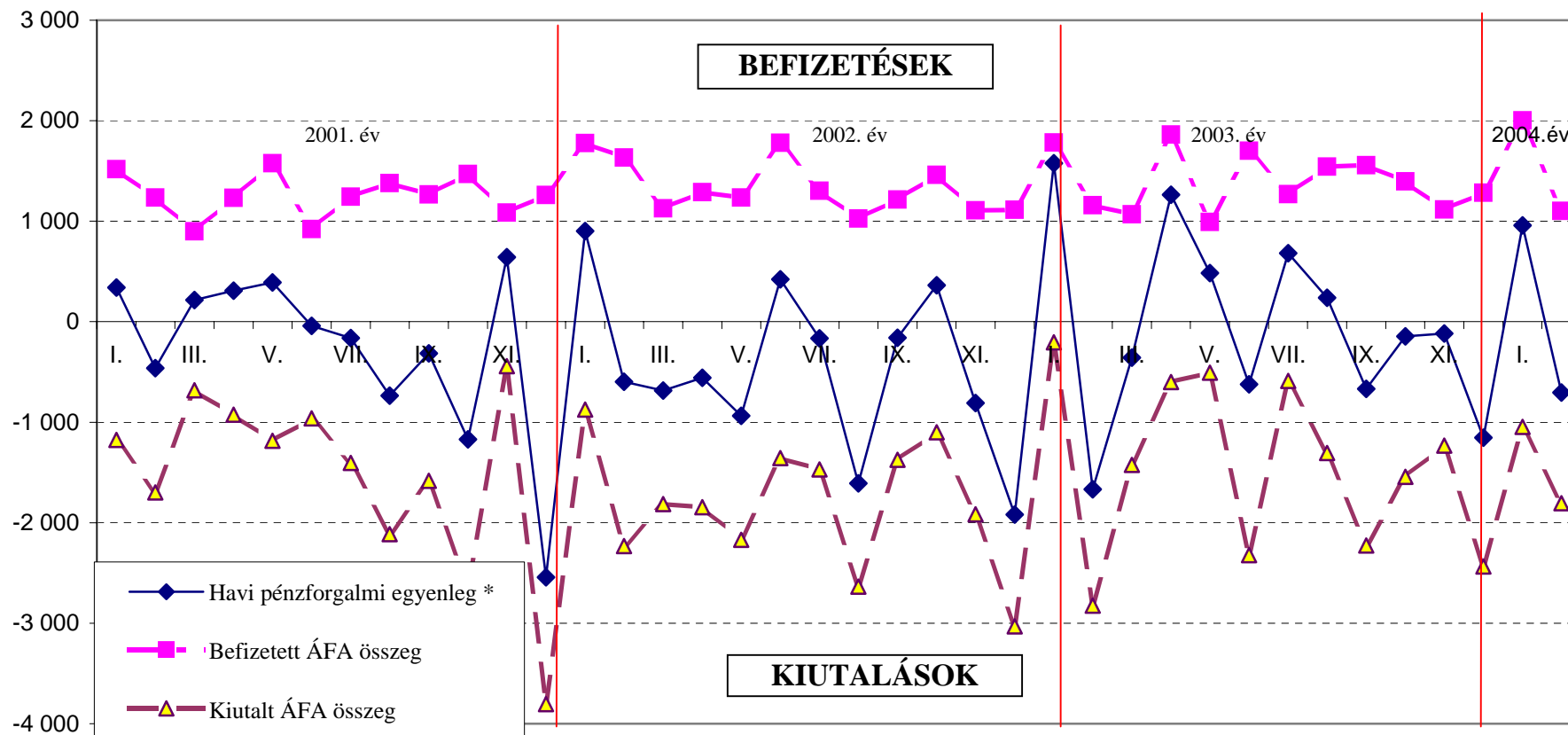
8. sz. melléklet



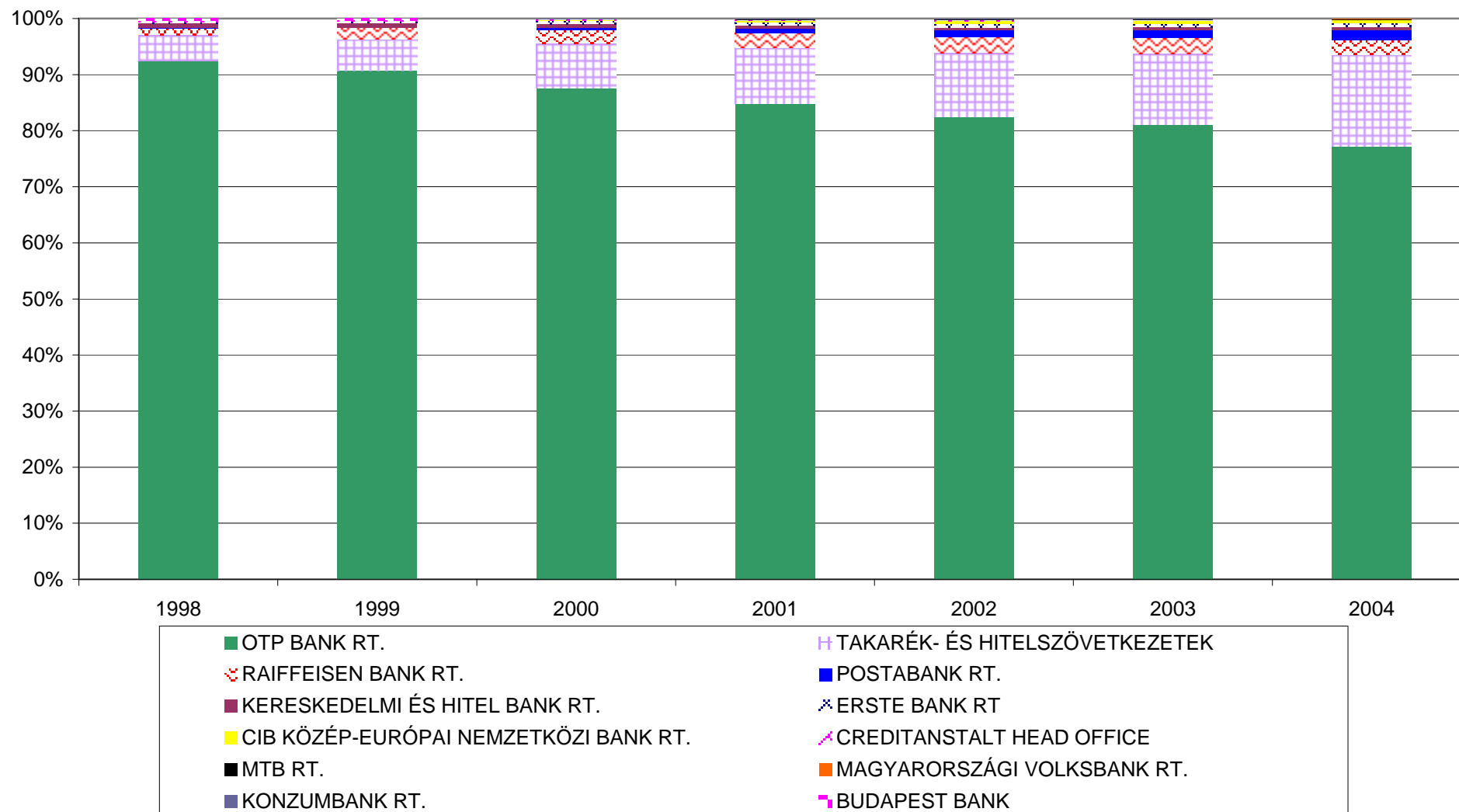
**A helyi önkormányzatok Kincstárral szembeni  
tartozásállományának alakulása  
1999-2004. években  
(millió Ft)**



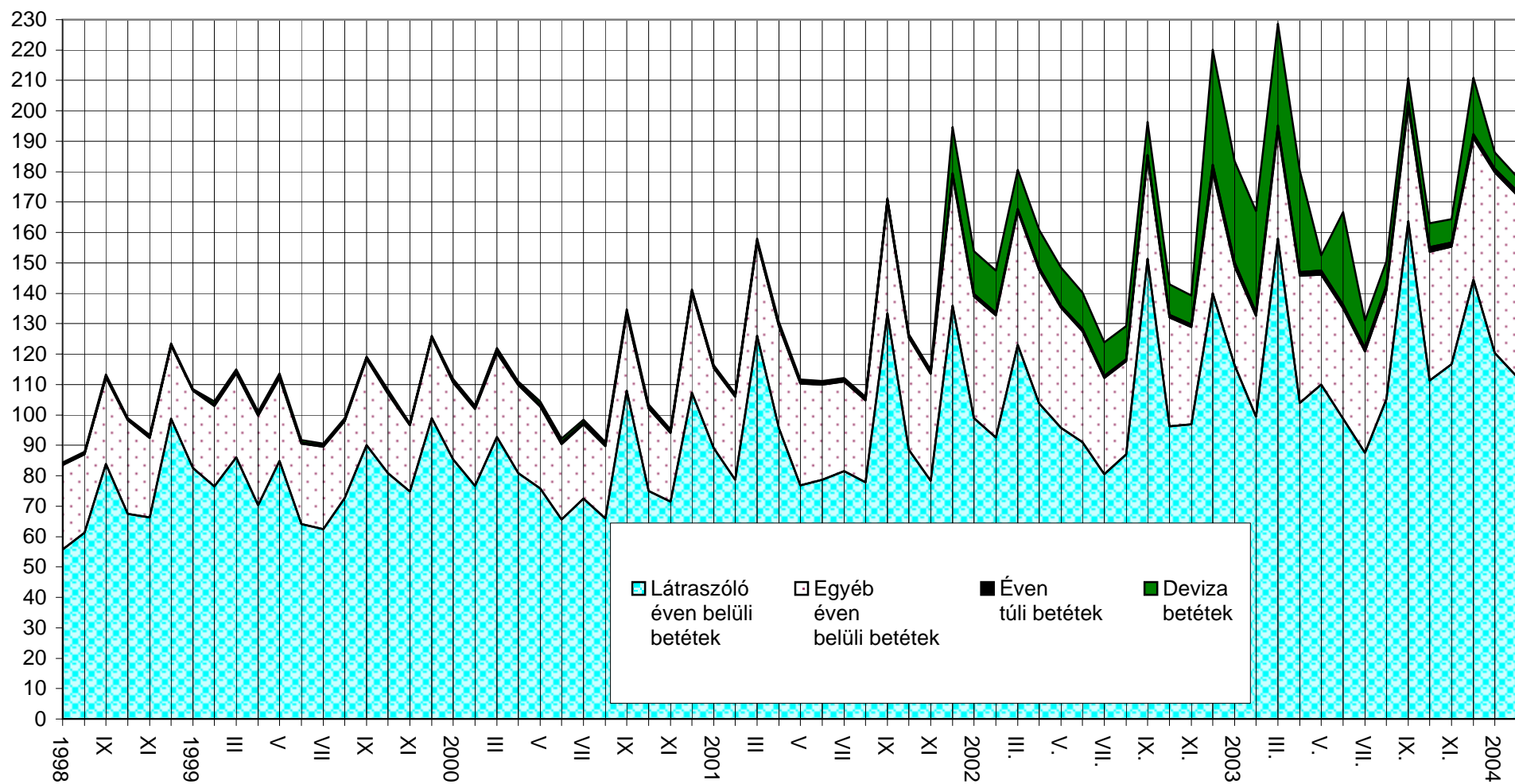
**A helyi önkormányzatok, önkormányzati költségvetési szervek ÁFA befizetésének havi adatai**  
**2001-2003. évben**  
**(millió forintban)**



### A helyi önkormányzatok betétszámláinak megoszlása a pénzüintézetek között

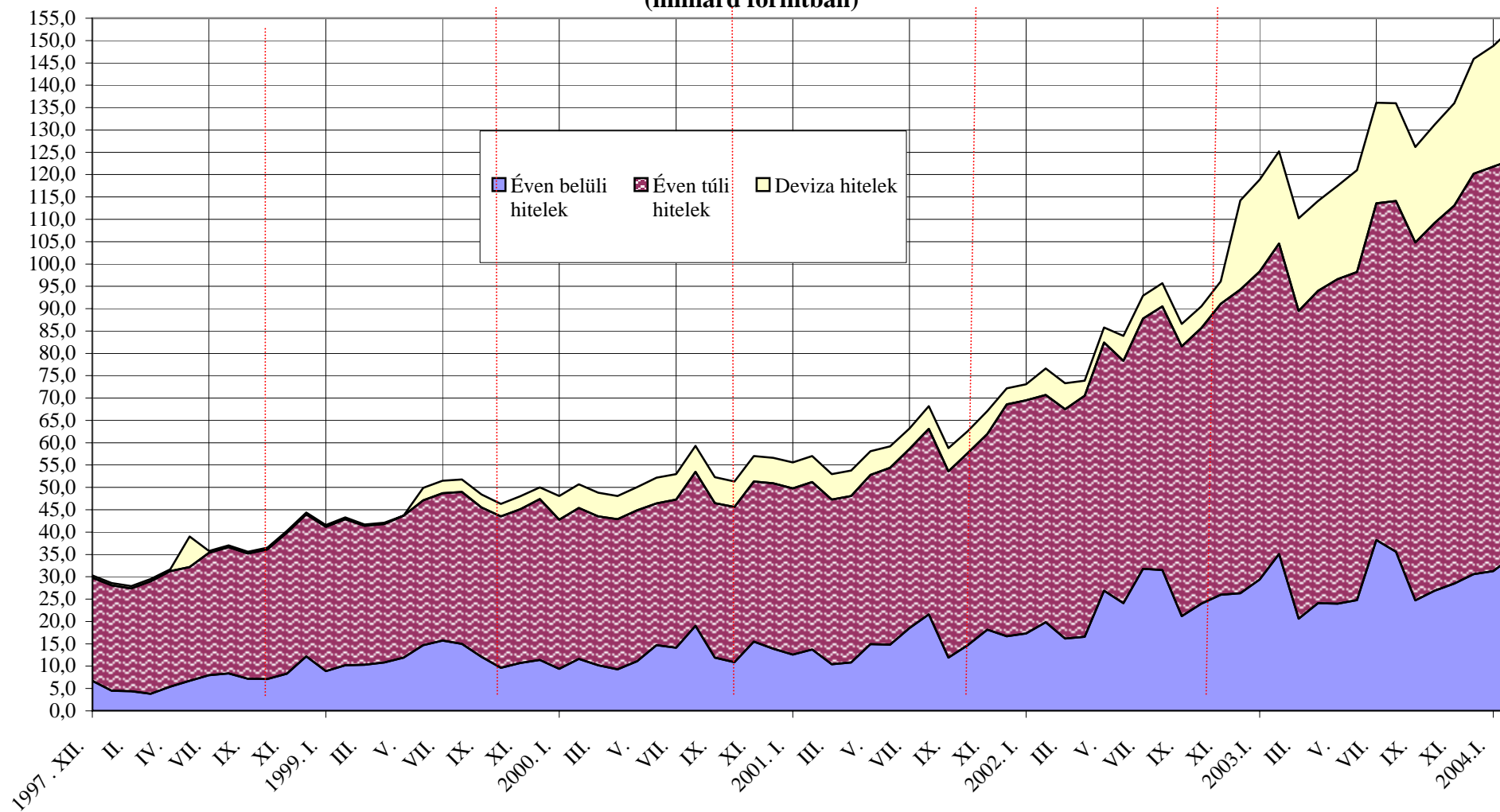


**A helyi önkormányzatok pénzbetéti állományának alakulása és összetétele,  
MNB adatai alapján  
(milliárd forint)**



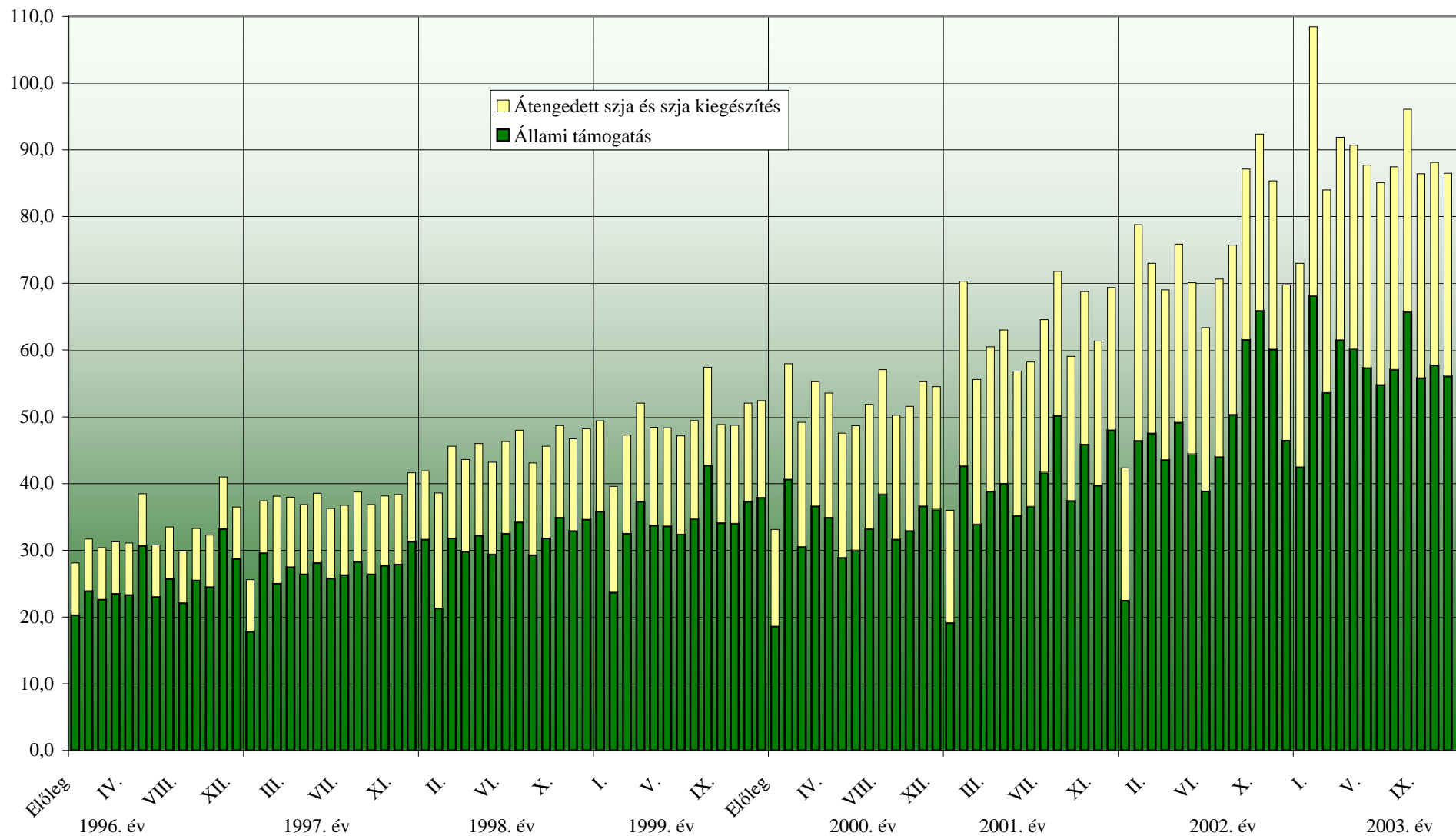


**A helyi önkormányzatok hitelállományának alakulása és összetétele,  
MNB adatai alapján  
(milliárd forintban)**

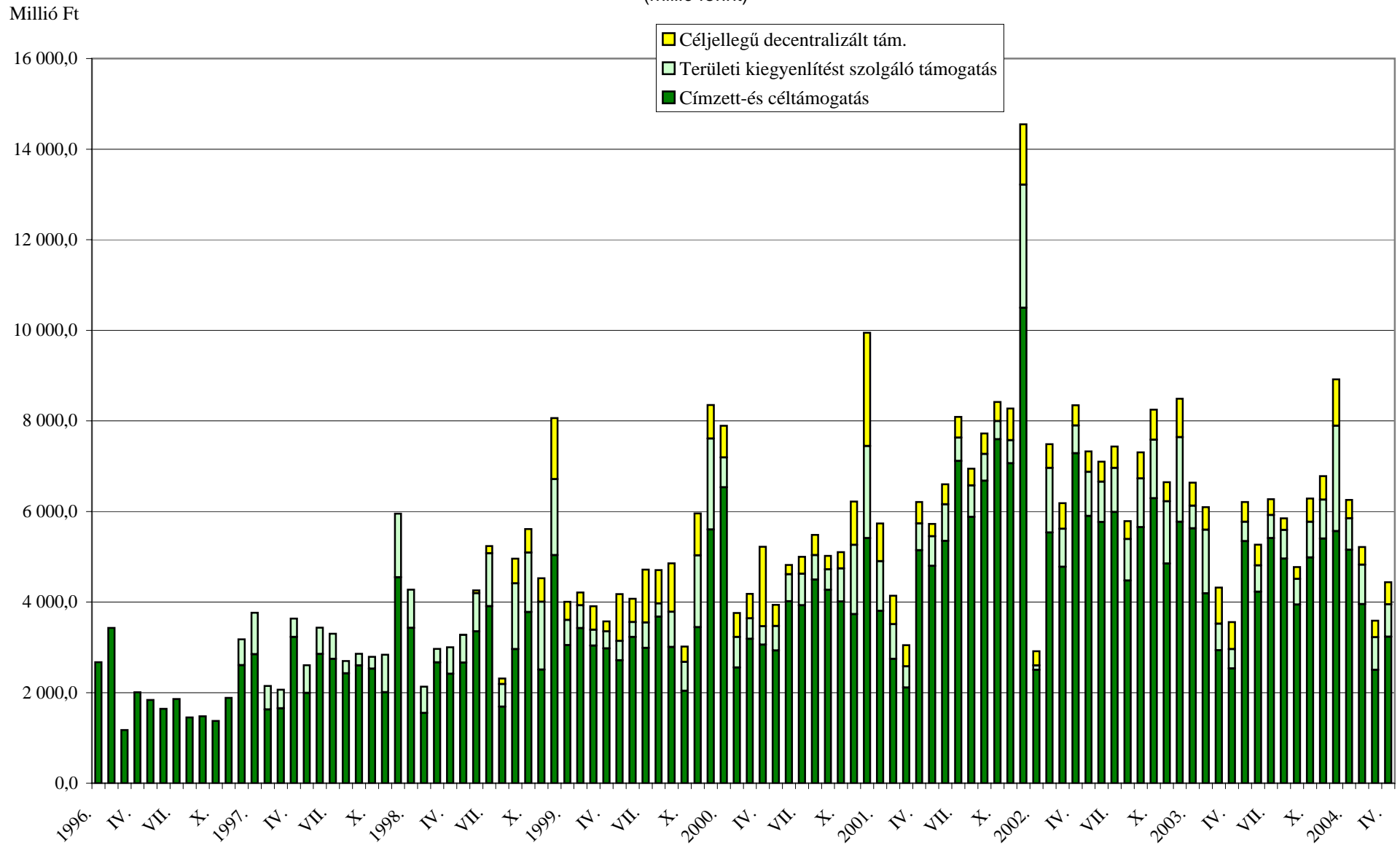


**A helyi önkormányzatokat a XI. Belügyminisztérium fejezet 23. címen megillető központi költségvetési támogatások havonkénti alakulása (milliárd forint)**

14. sz. melléklet



**Beruházási célú előirányzatok havonkénti felhasználásának alakulása**  
**1996-2004. év.**  
 (millió forint)



**A helyi önkormányzatok  
támogatásainak, hozzájárulásainak (BM fejezet 23. Cím) funkció-csoport szerinti alakulása  
2003. évben  
(millió forintban)**

16. sz. melléklet

Funkció-csoport	A támogatások és hozzájárulások jogcímei	Eredeti eir.	Mód.	Mód. eir.	Januári előleg	Januári rendes	Február	Március	Április	Május	Június
<b>Állami működési funkciók</b>											
<b>F01</b>	<b>Általános közösségi szolgáltatások</b>	<b>13 164</b>	<b>6 741</b>	<b>19 904</b>		<b>0</b>	<b>865</b>	<b>3 733</b>	<b>1 077</b>	<b>1 274</b>	<b>771</b>
F01.a	Törvényhozó és végrehajtó szervek	13 164	6 741	19 904		0	865	3 733	1 077	1 274	771
F01.b	Pénzügyi és költségvetési tev. és szolg.										
F01.c	Külgügyek										
F01.d	Alap kutatás										
F01.e	Műszaki fejlesztés										
F01.f	Egyéb általános közösségi szolg.										
<b>F02</b>	<b>Védelem</b>										
<b>F03</b>	<b>Rendvédelem és közbiztonság</b>	<b>100</b>	<b>365</b>	<b>465</b>			<b>100</b>				
F03.a	Igazságszolgáltatás										
F03.b	Rend-és közbiztonság	100		100			100				
F03.c	Tűzvédelem		365	365							
F03.d	Büntetés-végrehajtási igazgatás és működtetés										
<b>Jóléti funkciók</b>											
<b>F04</b>	<b>Oktatási tevékenységek és szolgáltatások</b>	<b>439 462</b>	<b>-3 158</b>	<b>436 303</b>	<b>34 034</b>	<b>40 300</b>	<b>31 797</b>	<b>31 643</b>	<b>37 972</b>	<b>32 476</b>	<b>30 606</b>
F04.a	Iskolai előkészítés és alapfokú oktatás	344 038	-1 422	342 616	26 740	33 407	25 777	25 777	25 777	25 777	24 995
F04.b	Középfokú oktatás										
F04.c	Felsőfokú oktatás										
F04.d	Egyéb oktatás	95 423	-1 736	93 687	7 294	6 893	6 019	5 866	12 195	6 699	5 611
<b>F05</b>	<b>Egészségügy</b>										
F05.a	Kórházi tevékenységek és szolgáltatások										
F05.b	Háziorvosi és gyermekorvosi szolgálat										
F05.c	Rendelői, orvosi, fogorvosi ellátás										
F05.d	Közegészségügyi tevékenységek és szolg.										
F05.e	Egyéb egészségügy										
<b>F06</b>	<b>Társadalombiztosítási és jóléti szolgáltatások</b>	<b>72 006</b>	<b>-375</b>	<b>154 676</b>	<b>6 594</b>	<b>18 024</b>	<b>12 318</b>	<b>12 861</b>	<b>12 744</b>	<b>14 913</b>	<b>12 863</b>
F06.a	Táppénz, anyasági vagy ideiglenes rokkantsági juttatások										
F06.b	Nyugellátások										
F06.c	Egyéb társadalombiztosítási ellátások										
F06.d	Munkánélküli ellátások	13 000		13 000		944	655	694	979	1 516	1 730
F06.e	Családi pótlék és gyermekeknek járó juttatások										
F06.f	Egyéb szociális támogatások	59 006		59 006		9 141	5 434	5 938	5 524	7 169	5 095
F06.g	Szociális és jóléti intézményi szolgáltatások	83 045	-375	82 670	6 594	7 939	6 228	6 228	6 240	6 228	6 038
<b>F07</b>	<b>Lakásügyek, települési és közösségi tevékenységek és szolgáltatások</b>	<b>19 953</b>	<b>3 629</b>	<b>23 582</b>		<b>1 591</b>	<b>1 423</b>	<b>6 052</b>	<b>947</b>	<b>434</b>	<b>1 021</b>
<b>F08</b>	<b>Szórakoztató, kulturális, és vallási tevékenységek és szolgáltatások</b>	<b>28 557</b>	<b>-12</b>	<b>28 545</b>	<b>1 817</b>	<b>2 077</b>	<b>2 345</b>	<b>1 984</b>	<b>3 625</b>	<b>1 719</b>	<b>2 608</b>
F08.a	Sport és szabadidős tev. és szolg.	15 314	-12	15 302	1 384	1 266	1 136	1 136	1 136	1 136	1 129
F08.b	Kulturális tev. és szolg.	12 744		12 744	433	811	1 209	848	2 489	583	1 478
F08.c	Műsorszórás és kiadói tev. és szolg.	500		500							
F08.d	Hitéleti tevékenységek										
F08.e	Párttevékenységek										
F08.f	Egyéb közösségi és kulturális tevékenységek										
<b>Gazdasági funkciók</b>											
<b>F09</b>	<b>Tüzelő- és üzemanyag, valamint energiaellátási feladatok</b>										
<b>F10</b>	<b>Mező-, erdő-, hal- és vadgazdálkodás</b>										
<b>F11</b>	<b>Bányászat és ipar</b>										
<b>F12</b>	<b>Közlekedési és távközlési tevékenységek és szolgáltatások</b>	<b>210</b>		<b>210</b>							
F12.a	Közúti közlekedési tevékenységek										
F12.b	Vasúti közlekedésügyek és szolgáltatások										
F12.c	Távközlés										
F12.d	Egyéb közlekedés és szállítás	210		210							
<b>F13</b>	<b>Egyéb gazdasági tevékenységek és szolgáltatások</b>	<b>6 300</b>	<b>2 531</b>	<b>8 831</b>		<b>511</b>	<b>502</b>	<b>800</b>	<b>600</b>	<b>438</b>	<b>458</b>
F13.a	Többcélú fejlesztési témák tevékenységei és szolgáltatásai	6 300	2 531	8 831		511	502	800	600	438	458
F13.b	Egyéb gazdasági tevékenységek és szolgáltatások										
<b>F14</b>	<b>Környezetvédelem</b>	<b>2 000</b>		<b>2 000</b>							
<b>Államadósság-kezelés</b>											
<b>F15</b>	<b>Államadósság kezelés, államháztartás</b>										
<b>Funkcióba nem sorolható tételek</b>											
<b>F16</b>	<b>A főcsoportokba nem sorolható tételek</b>	<b>61 569</b>	<b>21 666</b>	<b>83 235</b>		<b>5 628</b>	<b>4 261</b>	<b>4 452</b>	<b>3 252</b>	<b>6 058</b>	<b>6 452</b>
	Jóváírás						-2	-19	-11	-1	-15
	<b>Összesen:</b>	<b>726 365</b>	<b>31 387</b>	<b>757 752</b>	<b>42 445</b>	<b>68 131</b>	<b>53 609</b>	<b>61 507</b>	<b>60 206</b>	<b>57 312</b>	<b>54 765</b>

**A helyi önkormányzatok  
támogatásainak, hozzájárulásainak (BM fejezet 23. Cím) funkció-csoport szerinti alakulása  
2003. évben  
(millió forintban)**

16. sz. melléklet

Funkció-csoport	A támogatások és hozzájárulások jogcímei	Július	Augusztus	Szeptember	Október	November	December	Teljesítés	Telj. %-ban (eredeti ei-hoz)	Telj. %-ban (mód. ei-hoz)
<b>Állami működési funkciók</b>										
<b>F01</b>	<b>Általános közösségi szolgáltatások</b>	<b>927</b>	<b>5 225</b>	<b>1 635</b>	<b>1 634</b>	<b>1 948</b>	<b>2 491</b>	<b>21 582</b>	<b>164,0</b>	<b>108,4</b>
F01.a	Törvényhozó és végrehajtó szervek	927	5 225	1 635	1 634	1 948	2 491	21 582	164,0	108,4
F01.b	Pénzügyi és költségvetési tev. és szolg.									
F01.c	Külfüggek									
F01.d	Alap kutatás									
F01.e	Műszaki fejlesztés									
F01.f	Egyéb általános közösségi szolg.									
<b>F02</b>	<b>Védelem</b>									
<b>F03</b>	<b>Rendvédelem és közbiztonság</b>			<b>226</b>	<b>70</b>	<b>70</b>	<b>0</b>	<b>465</b>	<b>465,4</b>	<b>100,0</b>
F03.a	Igazságszolgáltatás									
F03.b	Rend-és közbiztonság							100	100,0	100,0
F03.c	Tűzvédelem			226	70	70	0	365		100,0
F03.d	Büntetés végrehajtási igazgatás és működtetés									
<b>Jóléti funkciók</b>										
<b>F04</b>	<b>Oktatási tevékenységek és szolgáltatások</b>	<b>32 589</b>	<b>38 853</b>	<b>32 537</b>	<b>32 930</b>	<b>32 447</b>	<b>31 100</b>	<b>439 286</b>	<b>100,0</b>	<b>100,7</b>
F04.a	Iskolai előkészítés és alapfokú oktatás	25 671	25 903	25 580	25 770	25 623	24 941	341 739	99,3	99,7
F04.b	Középfokú oktatás									
F04.c	Felsőfokú oktatás									
F04.d	Egyéb oktatás	6 918	12 951	6 957	7 160	6 825	6 159	97 547	102,2	104,1
<b>F05</b>	<b>Egészségügy</b>									
F05.a	Kórházi tevékenységek és szolgáltatások									
F05.b	Háziorvosi és gyermekorvosi szolgálat									
F05.c	Rendelői, orvosi, fogorvosi ellátás									
F05.d	Közegészségügyi tevékenységek és szolg.									
F05.e	Egyéb egészségügy									
<b>F06</b>	<b>Társadalombiztosítási és jóléti szolgáltatások</b>	<b>12 640</b>	<b>12 504</b>	<b>12 492</b>	<b>12 630</b>	<b>12 050</b>	<b>7 004</b>	<b>159 637</b>	<b>221,7</b>	<b>103,2</b>
F06.a	Táppénz, anyasági vagy ideiglenes rokkantsági juttatások									
F06.b	Nyugellátások									
F06.c	Egyéb társadalombiztosítási ellátások									
F06.d	Munkanélküli ellátások	1 332	1 256	973	1 048	780	223	12 130	93,3	93,3
F06.e	Családi pótlék és gyermekeknek járó juttatások									
F06.f	Egyéb szociális támogatások	5 106	5 047	5 060	5 349	5 048	718	64 630	109,5	109,5
F06.g	Szociális és jóléti intézményi szolgáltatások	6 202	6 202	6 459	6 232	6 223	6 063	82 877	99,8	100,3
<b>F07</b>	<b>Lakásügyek, települési és közösségi tevékenységek és szolgáltatások</b>	<b>1 284</b>	<b>1 154</b>	<b>835</b>	<b>1 662</b>	<b>1 195</b>	<b>2 467</b>	<b>20 064</b>	<b>100,6</b>	<b>85,1</b>
<b>F08</b>	<b>Szórakoztató, kulturális, és vallási tevékenységek és szolgáltatások</b>	<b>2 373</b>	<b>1 983</b>	<b>2 189</b>	<b>2 346</b>	<b>1 752</b>	<b>1 748</b>	<b>28 563</b>	<b>100,0</b>	<b>100,1</b>
F08.a	Sport és szabadidős tev. és szolg.	1 135	1 135	1 156	1 137	1 219	1 216	15 320	100,0	100,1
F08.b	Kulturális tev. és szolg.	1 238	848	533	1 209	533	533	12 743	100,0	100,0
F08.c	Műsorszórás és kiadói tev. és szolg.			500				500	100,0	100,0
F08.d	Hitéleti tevékenységek									
F08.e	Párttevékenységek									
F08.f	Egyéb közösségi és kulturális tevékenységek									
<b>Gazdasági funkciók</b>										
<b>F09</b>	<b>Tüzelő- és üzemanyag, valamint energiaellátási feladatok</b>									
<b>F10</b>	<b>Mező-, erdő-, hal- és vadgazdálkodás</b>									
<b>F11</b>	<b>Bányászat és ipar</b>									
<b>F12</b>	<b>Közlekedési és távközlési tevékenységek és szolgáltatások</b>	<b>210</b>						<b>210</b>	<b>100,0</b>	<b>100,0</b>
F12.a	Közúti közlekedési tevékenységek									
F12.b	Vasúti közlekedésügyek és szolgáltatások									
F12.c	Távközlés									
F12.d	Egyéb közlekedés és szállítás	210						210	100,0	100,0
<b>F13</b>	<b>Egyéb gazdasági tevékenységek és szolgáltatások</b>	<b>349</b>	<b>258</b>	<b>262</b>	<b>518</b>	<b>521</b>	<b>1 025</b>	<b>6 242</b>	<b>99,1</b>	<b>70,7</b>
F13.a	Többcélú fejlesztési témák tevékenységei és szolgáltatásai	349	258	262	518	521	1 025	6 242	99,1	70,7
F13.b	Egyéb gazdasági tevékenységek és szolgáltatások									
<b>F14</b>	<b>Környezetvédelem</b>			<b>334</b>	<b>79</b>	<b>174</b>	<b>1 404</b>	<b>1 991</b>	<b>99,6</b>	<b>99,6</b>
<b>Államadósság-kezelés</b>										
<b>F15</b>	<b>Államadósság kezelés, államháztartás</b>									
<b>Funkcióba nem sorolható tételek</b>										
<b>F16</b>	<b>A főcsoportokba nem sorolható tételek</b>	<b>6 697</b>	<b>5 737</b>	<b>5 252</b>	<b>5 851</b>	<b>5 999</b>	<b>11 730</b>	<b>71 370</b>	<b>115,9</b>	<b>85,7</b>
	Jóváírás	-3	-9	60	-7	-77	84			
	<b>Összesen:</b>	<b>57 066</b>	<b>65 705</b>	<b>55 821</b>	<b>57 712</b>	<b>56 080</b>	<b>59 053</b>	<b>749 410</b>	<b>103,2</b>	<b>98,9</b>

**A helyi önkormányzatok normatív részesedésű  
átengedett személyi jövedelemadójának funkció-csoport szerinti alakulása 2003. évben**  
(millió forint)

17. sz. melléklet

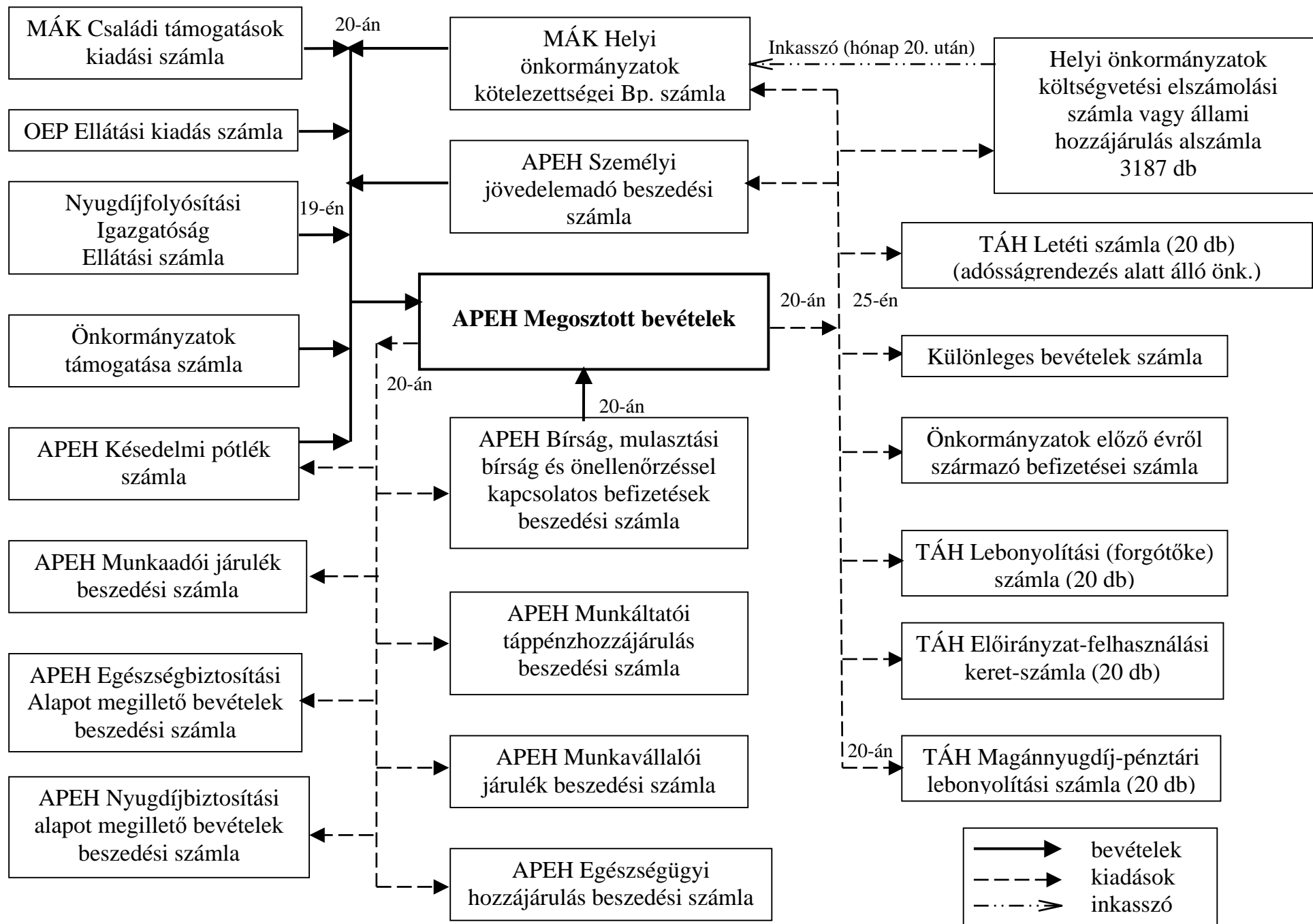
Funkció-csoport	A támogatások és hozzájárulások jogcímei	Eredeti eir.	Mód. eir.	Januári előleg	Januári rendes	Február	Március	Április	Május	Június
<b>Állami működési funkciók</b>										
<b>F01</b>	<b>Általános közösségi szolgáltatások</b>	48 333	48 333	4 001	4 458	3 625	3 625	3 625	3 625	3 615
F01.a	Törvényhozó és végrehajtó szervek	48 333	48 333	4 001	4 458	3 625	3 625	3 625	3 625	3 615
F01.b	Pénzügyi és költségvetési tev. és szolg.									
F01.c	Külgügyek									
F01.d	Alap kutatás									
F01.e	Műszaki fejlesztés									
F01.f	Egyéb általános közösségi szolg.									
<b>F02</b>	<b>Védelem</b>									
<b>F03</b>	<b>Rendvédelem és közbiztonság</b>	27 100	27 100	2 012	2 730	2 032	2 032	2 032	2 032	2 032
F03.a	Igazságszolgáltatás									
F03.b	Rend-és közbiztonság									
F03.c	Tűzvédelem	27 100	27 100	2 012	2 730	2 032	2 032	2 032	2 032	2 032
F03.d	Büntetés-végrehajtási igazgatás és működtetés									
<b>Jóléti funkciók</b>										
<b>F04</b>	<b>Oktatási tevékenységek és szolgáltatások</b>									
F04.a	Iskolai előkészítés és alapfokú oktatás									
F04.b	Középfokú oktatás									
F04.c	Felsőfokú oktatás									
F04.d	Egyéb oktatás									
<b>F05</b>	<b>Egészségügy</b>									
F05.a	Kórházi tevékenységek és szolgáltatások									
F05.b	Háziorvosi és gyermekorvosi szolgálat									
F05.c	Rendelői, orvosi, fogorvosi ellátás									
F05.d	Közegészségügyi tevékenységek és szolg.									
F05.e	Egyéb egészségügy									
<b>F06</b>	<b>Társadalombiztosítási és jóléti szolgáltatások</b>	74 312	74 312	7 281	5 724	5 573	5 573	5 577	5 573	5 537
F06.a	Táppénz, anyasági vagy ideiglenes rokkantsági juttatások									
F06.b	Nyugellátások									
F06.c	Egyéb társadalombiztosítási ellátások									
F06.d	Munkanélküli ellátások									
F06.e	Családi pótlék és gyermekeknek járó juttatások									
F06.f	Egyéb szociális támogatások	57 018	57 018	5 841	4 137	4 276	4 276	4 276	4 276	4 276
F06.g	Szociális és jóléti intézményi szolgáltatások	17 294	17 294	1 439	1 587	1 297	1 297	1 300	1 297	1 261
<b>F07</b>	<b>Lakásügyek, települési és közösségi tevékenységek és szolgáltatások</b>	14 401	14 401	2 005	515	1 080	1 080	1 080	1 080	1 078
<b>F08</b>	<b>Szórakoztató, kulturális, és vallási tevékenységek és szolgáltatások</b>	21 350	21 350	1 822	1 914	1 601	1 601	1 601	1 601	1 600
F08.a	Sport és szabadidős tev. és szolg.	4 191	4 191	373	360	314	314	314	314	313
F08.b	Kulturális tev. és szolg.	17 160	17 160	1 448	1 554	1 287	1 287	1 287	1 287	1 287
F08.c	Műsorszórás és kiadói tev. és szolg.									
F08.d	Hitéleti tevékenységek									
F08.e	Párttevékenységek									
F08.f	Egyéb közösségi és kulturális tevékenységek									
<b>Gazdasági Funkciók</b>										
<b>F09</b>	<b>Tüzelő- és üzemanyag, valamint energiaellátási feladatok</b>									
<b>F10</b>	<b>Mező-, erdő-, hal- és vadgazdálkodás</b>									
<b>F11</b>	<b>Bányászat és ipar</b>									
<b>F12</b>	<b>Közlekedési és távközlési tevékenységek és szolgáltatások</b>									
F12.a	Közúti közlekedési tevékenységek									
F12.b	Vasúti közlekedésügyek és szolgáltatások									
F12.c	Távközlés									
F12.d	Egyéb közlekedés és szállítás									
<b>F13</b>	<b>Egyéb gazdasági tevékenységek és szolgáltatások</b>	6 010	6 010	613	439	451	451	451	451	447
F13.a	Többcélú fejlesztési témák tevékenységei és szolgáltatásai									
F13.b	Egyéb gazdasági tevékenységek és szolgáltatások	6 010	6 010	613	439	451	451	451	451	447
<b>F14</b>	<b>Környezetvédelem</b>									
<b>Államadósság-kezelés</b>										
<b>F15</b>	<b>Államadósság kezelés, államháztartás Funkcióba nem sorolható tételek</b>									
<b>F16</b>	<b>A főcsoportokba nem sorolható tételek</b>	9 512	9 512	1 038	626	713	713	713	713	713
	<b>Összesen:</b>	201 017	201 017	18 771	16 407	15 076	15 076	15 080	15 076	15 024
	<b>Fennmaradó szája összesen</b>	204 083	204 083	11 789	23 926	15 306	15 306	15 408	15 325	15 323
	<b>Mindösszesen:</b>	405 100	405 100	30 559	40 333	30 383	30 383	30 488	30 401	30 347

**A helyi önkormányzatok normatív részesedésű  
átengedett személyi jövedelemadójának funkció-csoport szerinti alakulása 2003. évben**  
(millió forint)

17. sz. melléklet

Funkció-csoport	A támogatások és hozzájárulások jogcímei	Július	Augusztus	Szeptember	Október	November	December	Teljesítés	Telj. %-ban (eredeti ei-hoz)	Telj. %-ban
<b>Állami működési funkciók</b>										
<b>F01</b>	<b>Általános közösségi szolgáltatások</b>	3 624	3 624	3 674	3 628	3 628	3 627	48 379	100,1	100,1
F01.a	Törvényhozó és végrehajtó szervek	3 624	3 624	3 674	3 628	3 628	3 627	48 379	100,1	100,1
F01.b	Pénzügyi és költségvetési tev. és szolg.									
F01.c	Külügyek									
F01.d	Alap kutatás									
F01.e	Műszaki fejlesztés									
F01.f	Egyéb általános közösségi szolg.									
<b>F02</b>	<b>Védelem</b>									
<b>F03</b>	<b>Rendvédelem és közbiztonság</b>	2 032	2 032	2 032	2 032	2 032	2 032	27 099	100,0	100,0
F03.a	Igazságszolgáltatás									
F03.b	Rend-és közbiztonság									
F03.c	Tűzvédelem	2 032	2 032	2 032	2 032	2 032	2 032	27 099	100,0	100,0
F03.d	Büntetés-végrehajtási igazgatás és működtetés									
<b>Jóléti funkciók</b>										
<b>F04</b>	<b>Oktatási tevékenységek és szolgáltatások</b>									
F04.a	Iskolai előkészítés és alapfokú oktatás									
F04.b	Középfokú oktatás									
F04.c	Felsőfokú oktatás									
F04.d	Egyéb oktatás									
<b>F05</b>	<b>Egészségügy</b>									
F05.a	Kórházi tevékenységek és szolgáltatások									
F05.b	Háziorvosi és gyermekorvosi szolgálat									
F05.c	Rendelői, orvosi, fogorvosi ellátás									
F05.d	Közegészségügyi tevékenységek és szolg.									
F05.e	Egyéb egészségügy									
<b>F06</b>	<b>Társadalombiztosítási és jóléti szolgáltatások</b>	5 568	5 568	5 642	5 589	5 574	5 548	74 329	100,0	100,0
F06.a	Táppénz, anyasági vagy ideiglenes rokkantsági juttatások									
F06.b	Nyugellátások									
F06.c	Egyéb társadalombiztosítási ellátások									
F06.d	Munkanélküli ellátások									
F06.e	Családi pótlék és gyermekeknek járó juttatások									
F06.f	Egyéb szociális támogatások	4 276	4 276	4 276	4 289	4 276	4 276	57 031	100,0	100,0
F06.g	Szociális és jóléti intézményi szolgáltatások	1 292	1 292	1 366	1 301	1 298	1 272	17 299	100,0	100,0
<b>F07</b>	<b>Lakásügyek, települési és közösségi tevékenységek és szolgáltatások</b>	1 080	1 080	1 086	1 068	1 080	1 078	14 390	99,9	99,9
<b>F08</b>	<b>Szórakoztató, kulturális, és vallási tevékenységek és szolgáltatások</b>	1 601	1 601	1 608	1 602	1 602	1 600	21 355	100,0	100,0
F08.a	Sport és szabadidős tev. és szolg.	314	314	321	315	315	313	4 195	100,1	100,1
F08.b	Kulturális tev. és szolg.	1 287	1 287	1 287	1 287	1 287	1 287	17 160	100,0	100,0
F08.c	Műsorszórás és kiadói tev. és szolg.									
F08.d	Hitéleti tevékenységek									
F08.e	Párttevékenységek									
F08.f	Egyéb közösségi és kulturális tevékenységek									
<b>Gazdasági Funkciók</b>										
<b>F09</b>	<b>Tüzelő- és üzemanyag, valamint energiaellátási feladatok</b>									
<b>F10</b>	<b>Mező-, erdő-, hal- és vadgazdálkodás</b>									
<b>F11</b>	<b>Bányászat és ipar</b>									
<b>F12</b>	<b>Közlekedési és távközlési tevékenységek és szolgáltatások</b>									
F12.a	Közúti közlekedési tevékenységek									
F12.b	Vasúti közlekedésügyek és szolgáltatások									
F12.c	Távközlés									
F12.d	Egyéb közlekedés és szállítás									
<b>F13</b>	<b>Egyéb gazdasági tevékenységek és szolgáltatások</b>	450	450	489	454	454	378	5 977	99,5	99,5
F13.a	Többoelü fejlesztési témák tevékenységei és szolgáltatásai									
F13.b	Egyéb gazdasági tevékenységek és szolgáltatások	450	450	489	454	454	378	5 977	99,5	99,5
<b>F14</b>	<b>Környezetvédelem</b>									
<b>Államadósság-kezelés</b>										
<b>F15</b>	<b>Államadósság kezelés, államháztartás</b>									
<b>Funkcióba nem sorolható tételek</b>										
<b>F16</b>	<b>A főcsoportokba nem sorolható tételek</b>	713	713	713	713	713	713	9 512	100,0	100,0
	<b>Összesen:</b>	15 069	15 069	15 244	15 087	15 085	14 977	201 042	100,0	100,0
	<b>Fennmaradó szája összesen</b>	15 325	15 325	15 355	15 340	15 340	15 339	204 408	100,2	100,2
	<b>Mindösszesen:</b>	30 394	30 394	30 599	30 428	30 425	30 316	405 449	100,1	100,1

# A helyi önkormányzatok nettó finanszírozásának számlaösszefüggései





**A nettó finanszírozási körbe tartozó helyi önkormányzati egészségügyi intézmények nettó finanszírozásának számlaösszefüggései**

