

MAGYAR ÁLLAMKINCSTÁR

ÖNKORMÁNYZATI FŐOSZTÁLY

**A HELYI ÖNKORMÁNYZATOK  
ÉS  
A KÖZPONTI KÖLTSÉGVETÉS  
PÉNZÜGYI KAPCSOLATAI**

**2004. ÉVBEN**

**ÖSSZEFOGLALÓ  
ÉVES JELENTÉS**

**2005. MÁJUS**

# TARTALOMJEGYZÉK

<b>Bevezető</b>	1
<b>I. A helyi önkormányzatok központi költségvetési támogatásának alakulása</b>	2
1. A helyi önkormányzatok központi költségvetési támogatásainak együttes alakulása	2
2. Az egyes támogatási jogcímek teljesítésének alakulása	4
<b>II. A helyi önkormányzatok tárgyévi előirányzatot érintő visszafizetései</b>	9
<b>III. A helyi önkormányzatok támogatási előirányzatainak évközi alakulása</b>	12
<b>IV. Átengedett személyi jövedelemadó</b>	14
<b>V. Nettó finanszírozás</b>	
<b>A helyi önkormányzatok és önkormányzati egészségügyi intézmények</b>	15
1. A helyi önkormányzatok nettó finanszírozásának rövid történeti áttekintése	15
2. A helyi önkormányzatok nettó finanszírozása 2004. évben	17
3. A helyi önkormányzati egészségügyi intézmények nettó finanszírozása 2004. évben	19
4. A helyi önkormányzatok, a helyi önkormányzati egészségügyi intézmények és a Területi Igazgatóságok megállapodása alapján utalandó forgótőke alakulása	21
5. A helyi önkormányzatok és helyi önkormányzati egészségügyi intézmények magánnyugdíjpénztári tagdíjfizetési kötelezettségének alakulása	22
6. A helyi önkormányzatok és helyi önkormányzati egészségügyi intézmények társadalombiztosítási és családtámogatási ellátásainak finanszírozása	23
7. A helyi önkormányzatok és önkormányzati egészségügyi intézmények tartozásának megelőlegezése és kincstári tartozásállománya	24
<b>VI. A helyi önkormányzatokat és önkormányzati egészségügyi intézményeket megillető egyéb támogatások és átutalások</b>	28
<b>VII. A megyei illetékbevételek újraelosztása és átutalása</b>	29

<b>VIII.</b>	<b>A helyi önkormányzatok befizetései a központi költségvetés részére</b>	30
1.	Az önkormányzatok előző évről származó befizetései	30
2.	Különleges bevételek	31
3.	A helyi önkormányzatok és költségvetési szerveik vállalászási befizetései	32
4.	A helyi önkormányzatok gépjárműadó-befizetései	33
5.	Az illetékhivatalok befizetései	33
6.	A helyi önkormányzatok és önkormányzati költségvetési szervek általános forgalmi adó befizetései	34
7.	Az állami adóhatóság és TB felé teljesítendő kötelezettségek alakulása	36
<b>IX.</b>	<b>A helyi önkormányzatok banki kapcsolatai és pénzbetét állományának alakulása</b>	38
1.	A helyi önkormányzatok számlavezetése a pénzintézeteknél	38
2.	Kincstári számlavezetés a helyi önkormányzatok támogatásának folyósítására	39
3.	A helyi önkormányzatok betét- és hitelállományának alakulása	39

## **Mellékletek**

## Rövidítések jegyzéke

Kincstár	Magyar Államkincstár
OEP	Országos Egészségbiztosítási Pénztár
Áht.	Az államháztartásról szóló 1992. évi XXXVIII. törvény
2004. évi költségvetési törvény	A Magyar Köztársaság 2004. évi költségvetéséről szóló 2003. évi CXVI. törvény
Ámr.	Az államháztartás működési rendjéről szóló 217/1998. (XII. 30.) Kormányrendelet
TÁKISZ	Területi Államháztartási Közigazgatási Információs Szolgálat
TÁH	Területi Államháztartási Hivatal
Területi Igazgatóságok	Megyei Területi Igazgatóságok, valamint a Budapesti és Pest Megyei Regionális Igazgatóság
APEH	Adó és Pénzügyi Ellenőrzési Hivatal
TB	Társadalombiztosítás
MEP	Megyei Egészségbiztosítási Pénztár
ONyF	Országos Nyugdíjbiztosítási Főigazgatóság

## Bevezető

2004. évben a Magyar Államkincstár Önkormányzati Főosztálya 3187 önkormányzat és mintegy 174 – nettó finanszírozási körbe tartozó – önkormányzati egészségügyi intézmény részére együttesen **1.650 Mrd forint** támogatás utalásáról intézkedett. Az utalások tételszáma meghaladta a négyszázezetet.

2004. év során kiemelendő változás történt az önkormányzati utalási rendszerben, május 1. előtt a támogatások utalása, illetőleg az évközi visszautalások fogadása, feldolgozása az APEH-SZTADI közreműködésével két lebonyolítási számlán keresztül történt, külön az önkormányzatok és külön az önkormányzati egészségügyi intézmények részére. Ettől az időponttól a Kincstár e tevékenységet már az APEH-SZTADI közreműködése nélkül látja el, mivel a Kincstár belső fejlesztése nyomán kidolgozásra került egy önálló **Önkormányzati Utaló program**.

A helyi önkormányzatok támogatásának utalásához a fedezet a központi költségvetésből, a Munkaerőpiaci Alapból és a Társadalombiztosítási Alapokból kerül biztosításra. Az önkormányzati egészségügyi intézmények támogatásának utalásához a fedezetet a Gyógyító megelőző ellátások terhére az OEP biztosítja.

Ha az önkormányzatot, illetve intézményét megillető támogatás a közterhekre nem nyújt fedezetet, akkor az Áht. szabályai szerint a közterhek megelőlegezése a *Helyi önkormányzatok kötelezettségei számla* közbeiktatásával történik. Ezen a címen a Kincstár az önkormányzatok és intézményeik részére 2004. évben együttesen 7,4 Mrd forint összegben teljesített megelőlegezést. Ez az összeg – 14,9 millió forint kivételével – még ebben az évben azonnali beszedési megbízással beszedésre került. A 2004. december 31-én fennálló 14,9 millió forint tartozás 2005. január hónapban teljesült. (A helyi önkormányzatok és a helyi önkormányzati egészségügyi intézmények nettó finanszírozásának számla-összefüggéseit a 18. és 19. számú mellékletek ábrázolják.)

A beruházási támogatások utalására – e támogatások sajátosságainak megfelelően - három külön lebonyolítási számla, a helyi önkormányzatok év végi elszámolásával összefüggő támogatás és kamat visszafizetések pénzforgalmi lebonyolítására az Önkormányzatok előző évről származó befizetései és a Különleges bevételek számla szolgált.

Az utalások teljesítése az elmúlt időszakban és jelenleg is zökkenőmentes és zavartalan volt.

## I. A helyi önkormányzatok központi költségvetési támogatásának alakulása

### 1) A helyi önkormányzatok központi költségvetési támogatásainak együttes alakulása

A Kincstár a helyi önkormányzatok részére a 2004. évi költségvetési törvény XI. Belügyminisztérium fejezet 23. cím „Helyi önkormányzatok támogatásai, hozzájárulásai” terhére 2004. évben együttesen **769,0 Mrd forint** összegű támogatást utalt át. Ez a 795,1 Mrd Ft éves eredeti előirányzat 96,7 %-os felhasználását jelenti. 2003. évben ugyanezen a címen 749,4 Mrd forint összegű támogatás került átutalásra a helyi önkormányzatok részére, amely az éves 726,4 Mrd forint összegű eredeti előirányzat 103,2 %-os felhasználását jelentette.

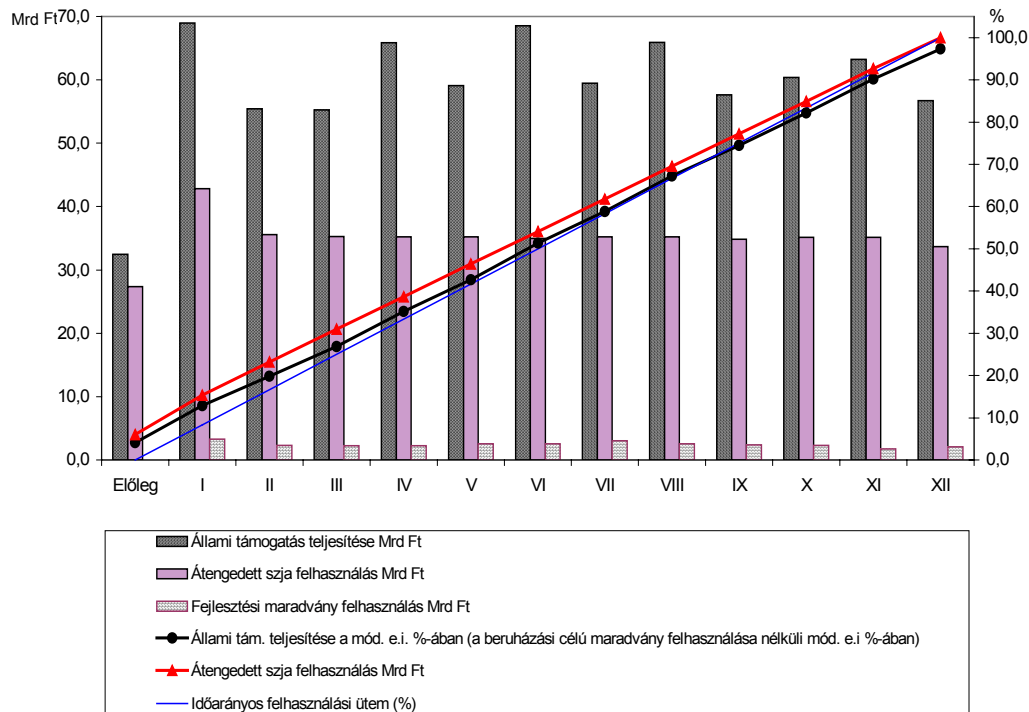
Az év folyamán a kincstári előirányzat-nyilvántartási rendszerben – a beruházási maradvány felhasználásának előirányzatosítása nélkül – végrehajtott **előirányzat-módosítások következtében az előirányzat 788,4 Mrd forint**ra csökkent, ehhez képest a teljesítés 97,5 %-os volt. Az előző évben a módosított előirányzathoz (737,0 Mrd forint) viszonyított teljesítés mértéke 101,7 % volt.

Megnevezés		2003. év	2004. év
Eredeti előirányzat	Mrd forintban	726,4	795,1
Beruházási célú maradvány előirányzatosítása nélkül számított módosított előirányzat	Mrd forintban	737,0	788,4
Éves teljesítés	Mrd forintban	749,4	769,0
Teljesítés %-a az eredeti előirányzathoz	%-ban	103,2	96,7
Teljesítés %-a (a beruházási célú maradvány előirányzatosítása nélkül számított) módosított előirányzathoz	%-ban	101,7	97,5

A havi kumulált teljesítések alakulását vizsgálva megállapítható, hogy az év első hat hónapjában az átutalt állami támogatások mértéke – az előleg folyósítása miatt – meghaladta az időarányost, július-augusztus hónapban már az időarányosnak megfelelően alakult és szeptember hónaptól kezdve pedig fokozatosan alatta maradt.

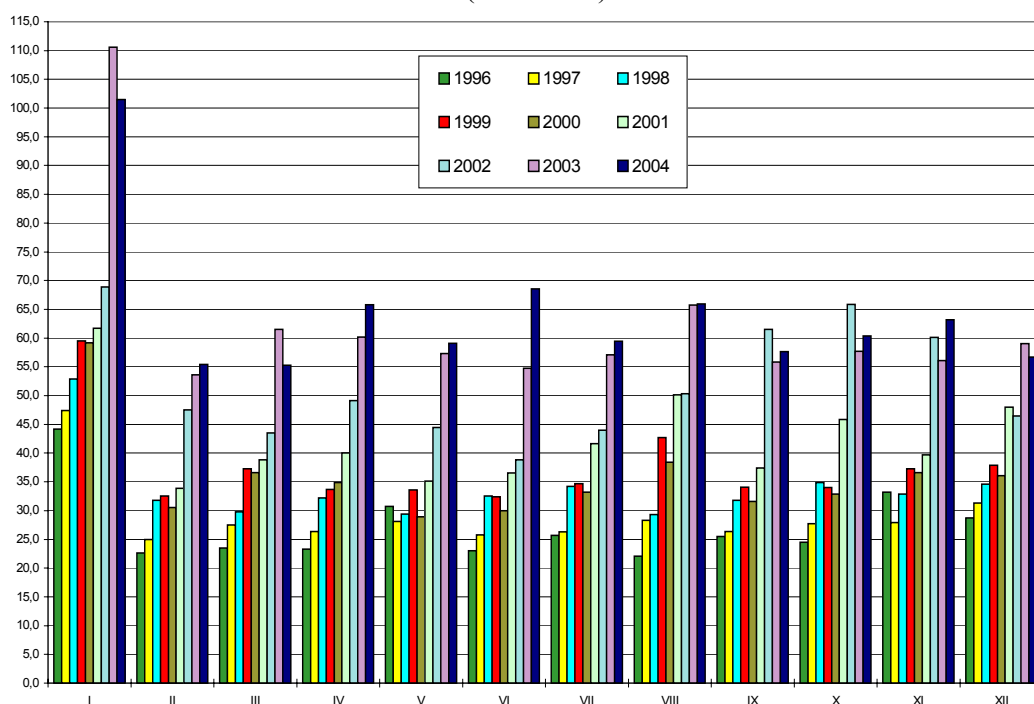
1. sz. ábra

**A helyi önkormányzatok központi költségvetési támogatásainak havi teljesítése Mrd Ft-ban, illetve kumulált teljesítése a módosított előirányzat százalékában, valamint a személyi jövedelemadó-kiegészítés megoszlása az időarányoshoz viszonyítva, 2004. évben**



2. sz. ábra

**A helyi önkormányzatok központi költségvetési támogatásainak alakulása 1996-2004. években (Mrd forint)**



A fenti diagramból látható, hogy 2004. évben a havonkénti támogatások mértéke január, március és december kivételével havonta rendre meghaladja az előző évi teljesítési adatokat.

Kiemelkedően magas teljesítés január, április, június és augusztus hónapokban jelentkezett. **A januári** csúcs – az Ámr. 10. mellékletének megfelelően – a 32,5 Mrd forint összegű 2004. évi előleg folyósítása miatt jelentkezett. Az **április havi** teljesítést a *Lakossági közműfejlesztés támogatása* központosított előirányzatának, a **június havi** teljesítést a *Helyi közforgalmú közlekedés normatív támogatása* központosított előirányzatának, az **augusztus havi** magasabb teljesítést pedig az *Önhibájukon kívül hátrányos helyzetben lévő helyi önkormányzatok támogatásának* folyósítása okozta.

A helyi önkormányzatok 2004. évi együttesen utalt támogatása (769,0 Mrd Ft) az előző évi 749,4 milliárd forintos teljesítéshez képest 2,6 %-os növekedést mutat.

A felhasználás alakulását részletesen az *1. számú melléklet* mutatja be.

## 2) Az egyes támogatási jogcímek teljesítésének alakulása

A 23. cím Helyi önkormányzatok támogatásai, hozzájárulásai felhasználásának alakulása alcím szerinti bontásban a következő:

Millió forintban						
Alcím-szám	A támogatások alcímei	2004. évi eredeti előirányzat	2004. évi módosított előirányzat *	Halmazott teljesítés	Telj. %-ban (eredeti ei-hoz)	Telj. %-ban (mód. ei-hoz)
1	Normatív hozzájárulások	522 902,2	519 352,5	518 865,8	99,2	99,9
2	Központosított előirányzatok	53 789,4	49 349,4	45 142,8	83,9	91,5
3	A helyi önkormányzatok működésképpességének megőrzését szolgáló kiegészítő támogatások	13 500,0	18 201,4	18 105,3	134,1	99,5
4	Helyi önkormányzatok színházi támogatása	10 503,6	11 170,6	11 170,6	106,4	100,0
5	Normatív, kötött felhasználású támogatások	97 276,9	96 343,8	106 765,4	109,8	110,8
6	Címzett- és céltámogatások	64 255,0	60 055,0	52 157,5	81,2	86,8
7	Területi kiegyenlítést szolgáló fejlesztési célú támogatás	10 573,0	10 597,6	9 249,3	87,5	87,3
8	Céljellegű decentralizált támogatás	6 543,9	7 102,6	6 583,6	100,6	92,7
9	Budapest 4-es - Budapest Kelenföldi pályaudvar - Bosnyák tér közötti metróvonal első szakasz építésének támogatása	15 800,0	15 800,0	640,8	4,1	4,1
10	Támogatás lakossági viharkárok enyhítésére	0,0	400,0	247,3		61,8
11	A Hernád áradása miatti lakossági támogatás	0,0	50,0	41,8		83,6
	<b>Helyi önkormányzatok támogatásai összesen:</b>	<b>795 144,0</b>	<b>788 422,8</b>	<b>768 970,2</b>	<b>96,7</b>	<b>97,5</b>

\* A beruházási célú maradvány előirányzatotítása nélkül

A **normatív hozzájárulások** teljesítése az I-XII. hónapban 518,9 Mrd forint volt, ami az eredeti előirányzat 99,2 %-a, illetve a módosított előirányzat 99,9 %-a. A normatív hozzájárulások jogcímei közül a módosított előirányzathoz viszonyított teljesítés mértéke kilenc előirányzat esetében minimális mértékben, de meghaladta, hét előirányzat esetében pedig csekély mértékben elmaradt az átlagos mértéktől.



A **központosított előirányzatok** jogcímeinél – a nettó finanszírozás keretében, illetve azon kívül utalt – együttes teljesítés 2004. évben 45,1 Mrd forint volt, ami az eredeti előirányzathoz (53,8 Mrd forinthez) viszonyítva 83,9 %-os, a 49,3 Mrd forint módosított előirányzathoz viszonyítva 91,5 %-os teljesítésnek felel meg. A 2004. évben előirányzott 25 jogcím közül december végéig

- a *Lakossági közműfejlesztés támogatása* előirányzat – egyébként a 2004. évi költségvetési törvény 48. § (1) bekezdése alapján túlléphető előirányzat esetében – a teljesítés mértéke 192,3 %,
- tíz előirányzatnál a teljes előirányzat felhasználásra került. Ezek a következők:
  - *Kompok, révek fenntartásának, felújításának támogatása,*
  - *Határátkelőhelyek fenntartásának támogatása,*
  - *Helyi önkormányzatok hivatásos zenekari és énekkari támogatása,*
  - *Kiegészítő támogatás nemzetiségi iskolák fenntartásához,*
  - *Könyvvizsgálatra kötelezett helyi önkormányzatok támogatása,*
  - *Települési hulladék közszolgáltatás fejlesztéseinek támogatása,*
  - *„ART” mozihálózat fejlesztésének támogatása,*
  - *Ózdi martinsalak felhasználása miatt kárt szenvedett lakóépületek tulajdonosainak kártalanítása,*
  - *Helyi önkormányzatok állat- és növénykerti, vadasparki támogatása és a*
  - *Helyi közforgalmú közlekedés normatív támogatása.*
- két előirányzatnál (*Könyvtári és közművelődési érdekeltség-növelő támogatás, valamint a Pincerendszerek, természetes partfalak és földcsuszamlások veszélyelhárítási munkálatainak támogatása*) a teljesítés mértéke 99,9 %,
- a *Hozzájárulás a helyi önkormányzatok lakbér-támogatási rendszeréhez* előirányzaton felhasználás nem történt.
- a többi előirányzatnál pedig a felhasználás mértéke 1,8 % és 99,5 % között mozog.

A központosított támogatások felhasználásának jogcímenkénti és havonkénti alakulását a 2. számú melléklet mutatja be.

A **helyi önkormányzatok működőképességének megőrzését szolgáló kiegészítő támogatások** alcím terhére december hónap végéig a halmozott teljesítés 18,1 Mrd forintra emelkedett. Ez az összevont eredeti előirányzat 134,1 %-os, illetve a módosított előirányzat 99,5 %-os teljesítését jelenti.

Az alcímen belül – a nettó finanszírozás keretében utalt – az *Önhibájukon kívül hátrányos helyzetben lévő helyi önkormányzatok támogatása jogcímcsoport* terhére 2004. évben összesen 15,8 Mrd forint került folyósításra, amely a 12,0 Mrd forint eredeti előirányzathoz képest 131,7 %-os, a módosított 15,8 Mrd forintos előirányzathoz képest pedig 100,0 %-os teljesítést jelent.

A támogatás teljesítése március, augusztus és december hónapokban mutatott kiugró értékeket. A február 5-ig, illetve március 5-ig benyújtott igények alapján a márciusi nettó finanszírozás keretében 3,4 Mrd forint összegű előleg került kiutalásra, majd – az áprilisban, illetve a szeptemberben benyújtott igények elbírálását követően – az augusztusi I. ütemben 4,3 Mrd, a decemberi II. ütemben

pedig 1,8 Mrd forint összegű támogatás került a helyi önkormányzatokhoz. Összesen 1.078 önkormányzat részesült támogatásban.

A nettó finanszírozás keretén kívül kerül utalásra a *Tartósan fizetéseképtelen helyzetbe került helyi önkormányzatok támogatása* és a *Működéseképtelen önkormányzatok egyéb támogatása* jogcímcsoport. Az előbbi terhére az év során mindössze 4,9 millió forint (ez az eredeti előirányzat 1,6 %-os, a módosított előirányzat 4,9 %-os felhasználását jelenti), az utóbbi terhére pedig 2,3 Mrd forint (ez az eredeti előirányzat 191,6 %-os, a módosított előirányzat 100 %-os felhasználásának felel meg) került folyósításra.

A **helyi önkormányzatok színházi támogatásának** öt jogcímén – melyek a nettó finanszírozás keretében kerülnek folyósításra – a halmozott teljesítés összege 11,2 Mrd forintra alakult. Ez az eredeti előirányzat (10,5 Mrd Ft) 106,4 %-os a módosított előirányzat pedig teljes mértékű felhasználását jelenti.

A **normatív kötött felhasználású támogatások** jogcímei terhére – melyek egy része a nettó körben kerül utalásra – december végéig összesen 106,8 Mrd forint került átutalásra, ami az eredeti előirányzat 109,8 %-a, a módosított előirányzat 110,8 %-a. A tizenkét előirányzathoz négy – egyébként túlléphető – előirányzat esetében a felhasználás mértéke meghaladta a 100 %-ot, négy előirányzat esetében az előirányzatnak megfelelően alakult, négy előirányzat esetében pedig ez alatt maradt. A 100 %-os teljesítést meghaladó előirányzatok közül a *Szakmai fejlesztési feladatok*, a *Pedagógiai szakszolgálat*, és a *Szociális továbbképzés és szakvizsga támogatása* előirányzatok csak csekély mértékben, az *Egyes jövedelempótló támogatások kiegészítése* előirányzat pedig 17,7 %-kal haladta túl a módosított előirányzat értékét.

A **fejlesztési támogatások** előirányzatainak terhére 2004. december végéig együttesen **67,2 Mrd** forint került átutalásra az önkormányzatok részére, amely 5,2 %-kal alacsonyabb a 2003. évi 70,9 Mrd forintos felhasználás összegénél. E támogatások felhasználása az eredeti előirányzathoz (81,1 Mrd forinthez) képest 82,8 %-os volt. Az Áht. 101. §. (5) bekezdése szerinti előző évek maradványa terhére folyósított beruházási típusú fejlesztési támogatások előirányzatosítása nélküli módosított előirányzathoz (77,0 Mrd forinthez) viszonyított teljesítés mértéke viszont 87,3 %-ra alakult.

A **Címzett és céltámogatások** 64,3 Mrd forintos eredeti, illetve 60,1 Mrd forintos módosított előirányzatával szemben a teljesítés csupán 52,2 milliárd forint volt. Ez 81,2 %-os, illetve 86,8 %-os teljesítést jelent.

A **Területi kiegészítést szolgáló fejlesztési célú támogatás** eredeti előirányzata 10.573,0 millió forintot tett ki, a módosított előirányzat pedig minimális mértékben, 10.597,6 millió forintra változott. A tizenkét havi együttes teljesítés mindössze 9,2 Mrd forint volt, ezzel az eredeti előirányzat 87,5 %-ban, míg a módosított előirányzat 87,3 %-ban került felhasználásra.

**Területfejlesztési tanácsok és a Fővárosi Közgyűlés normatív kerete** címén 2004. évben 5,8 Mrd forint került átutalásra az önkormányzatok részére, ami a 6,3 Mrd forintos eredeti előirányzathoz képest 91,9 %-os, a 6.306,6 millió forintos módosított előirányzathoz képest pedig 91,8 %-os felhasználásnak felel meg.

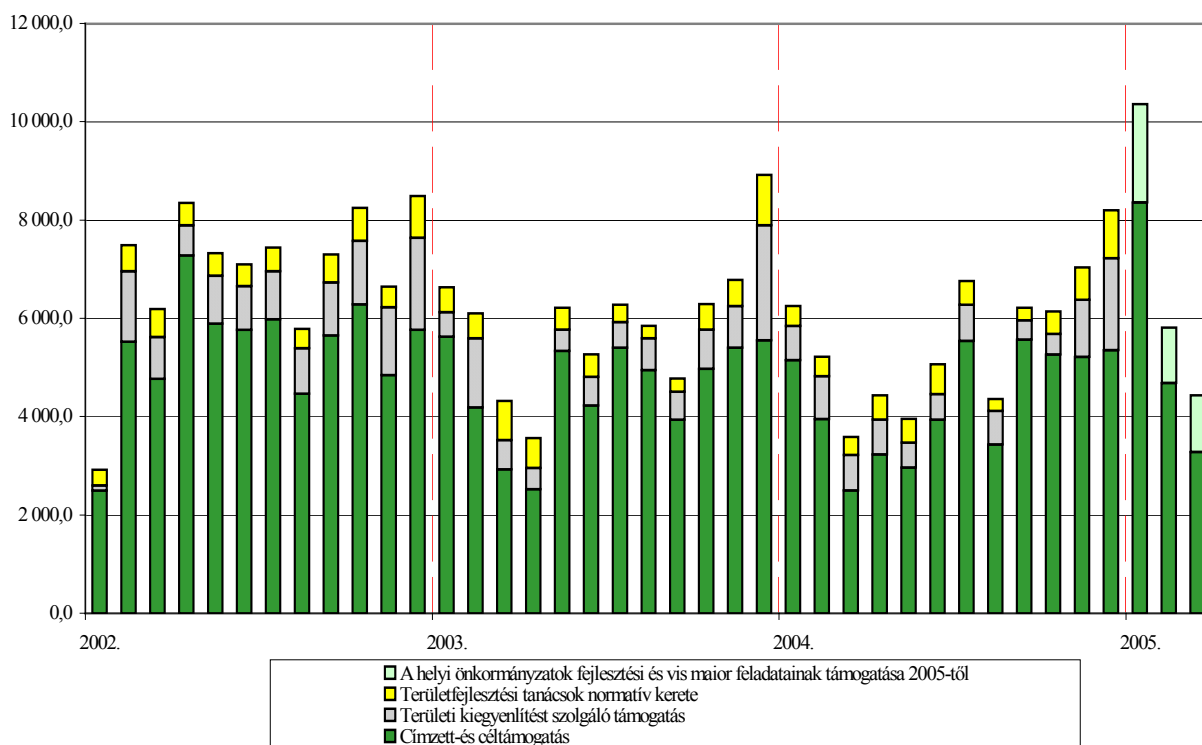
A fenti három jogcímen kiutalt támogatások 45,9 %-a, 30,9 Mrd forint nem az ez évi előirányzathoz, hanem az előző évek maradványa terhére került folyósításra. 2003. évben ez az arány alacsonyabb volt, a 28,1 Mrd forint maradvány felhasználása kiutalt támogatások 39,5 %-ának felelt meg.

3.sz. ábra

### A beruházási célú előirányzatok\* havonkénti felhasználásának alakulása és megoszlása

2002-2004. évben

(lezárva: 2005. március)

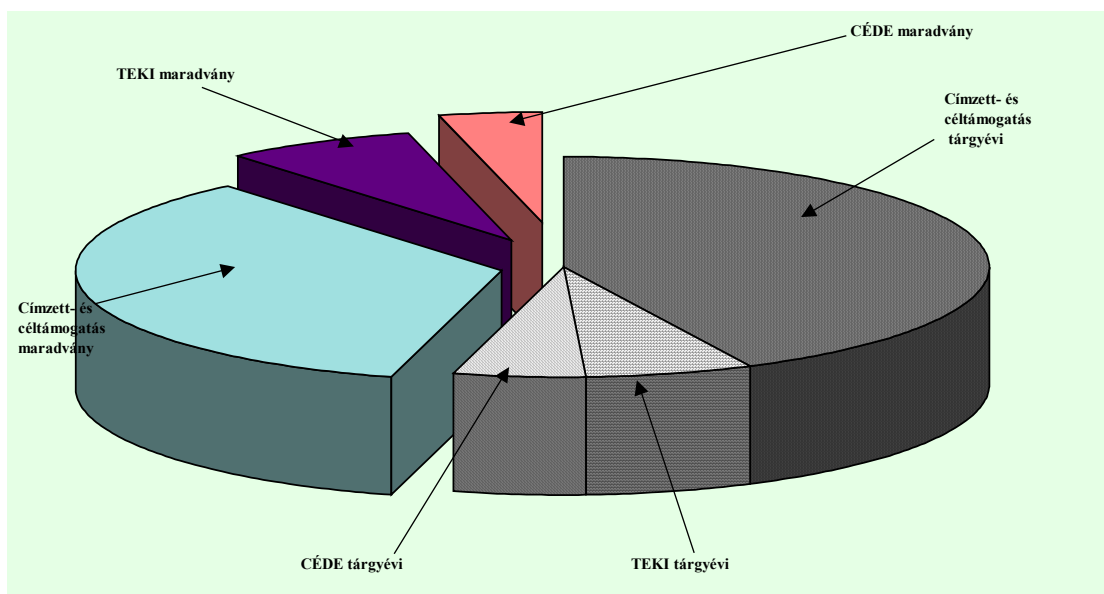


\* Címzett és céltámogatások, területi kiegyenlítést szolgáló fejlesztési célú támogatások és a területfejlesztési tanácsok normatív kerete címen nyújtott támogatások együttes összege (2005-től Címzett és céltámogatások, valamint a helyi önkormányzatok fejlesztési és vis maior feladatainak támogatása címen nyújtott támogatások együttes összege)

A beruházási célú előirányzatok havonkénti felhasználásának alakulását 1996-2004. évben a 15. sz melléklet szemlélteti.

4.sz. ábra

**A helyi önkormányzatok beruházási célú támogatásainak megoszlása  
2004. év**



**A Budapest 4-es – Budapest Kelenföldi pályaudvar – Bosnyák tér közötti – metróvonal első szakasza építésének támogatása** alcím terhére 2004. évben összesen 640,8 millió forint kifizetés történt. Ez a 15,8 Mrd forint eredeti előirányzathoz viszonyítva mindössze 4,1 %-os teljesítésnek felel meg.

*A Fővárosi Önkormányzat részére az év folyamán a beruházással kapcsolatos általános forgalmi adó megfizetésének szükség szerinti áthidalására a Kincstár által összesen 169,3 millió forint került megelőlegezésre. A Fővárosi Önkormányzat által a Kincstár Budapest 4-es metró ÁFA megelőlegezési számlára visszafizetett összeg 168,4 millió forint volt, így a számla év végi záró egyenlege 0,9 millió forintra alakult.*

**Támogatás lakossági viharkárok enyhítésére** alcím terhére – a júniusi viharok miatt a személyi tulajdonban lévő lakásokban keletkezett károk helyreállításának támogatására – szeptember hónaptól kezdődően összesen 247,3 millió forint támogatás folyósítása történt, amely a 400,0 millió forint összegű előirányzat 61,8 %-os felhasználását jelentette.

**A Hernád áradása miatti lakossági támogatás** alcím 50,0 millió forint előirányzatának 83,6 %-a, 41,8 millió forint került felhasználásra.

## II. A helyi önkormányzatok tárgyévi előirányzatot érintő visszafizetései

A helyi önkormányzatok, amennyiben a „nem feladatmutatók szerint járó” központi költségvetésből származó támogatást vagy annak egy részét jogtalanul vették igénybe, – az Áht. 64/B. § (1) bekezdése alapján – a támogatásról haladéktalanul kötelesek lemondani, és a támogatást a központi költségvetés javára visszafizetni. Az önkormányzatok által, a kincstár Helyi önkormányzatok finanszírozása lebonyolítási (2004. május 1-je előtt az APEH Megosztott bevételek) számla javára tárgyéven visszafizetett összegekről és ez alapján az előirányzat felhasználás csökkentéséről a Kincstár - az Ámr. 52. § (9) pontjának megfelelően - jogcímenként csoportosítva, önkormányzatonként, havonta a Belügyminisztériumot tájékoztatja. Ez alapján a Belügyminisztérium az Igazgatóságokon keresztül értesíti az önkormányzatokat a befizetett összegekkel egyező előirányzat-csökkentésről.

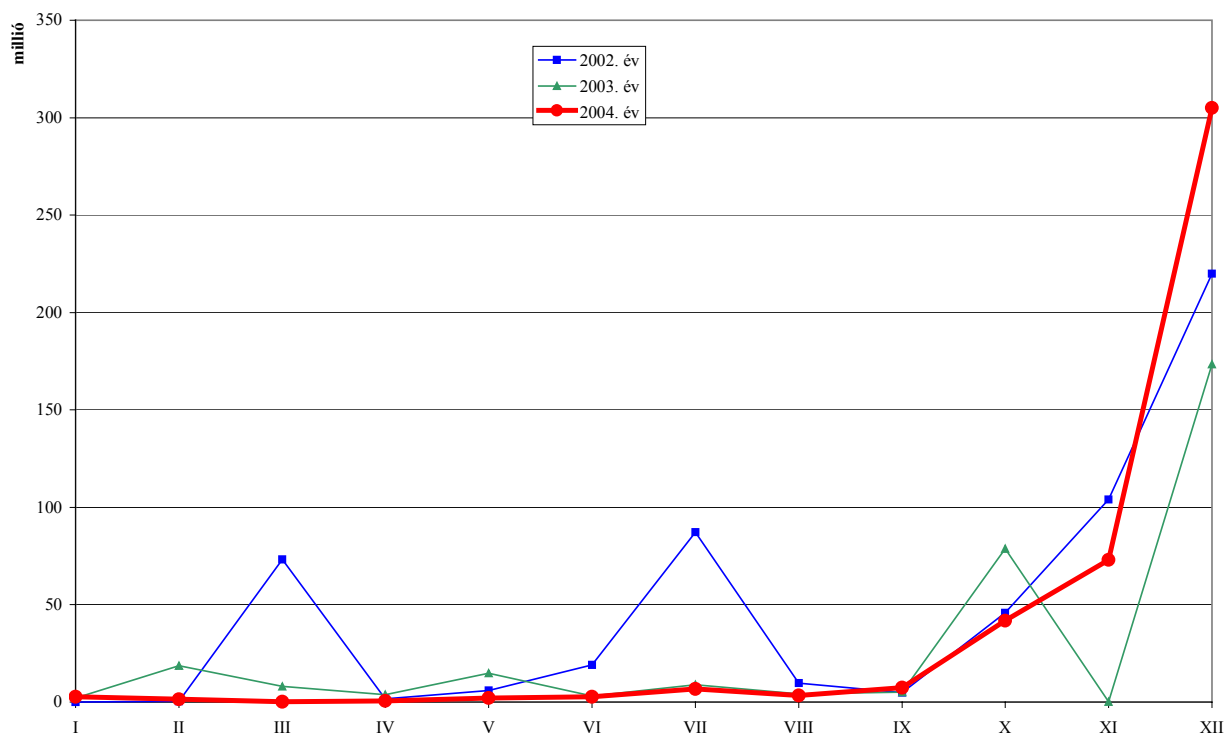
A helyi önkormányzatok a részükre utalt 2004. évi támogatásokból év közben 1.870 esetben 17 jogcímen, összesen 447,6 millió forintot fizettek vissza. E támogatások jogcímei szerinti részletezését a 4. számú melléklet tartalmazza. Az előző évhez viszonyítva a visszafizetések darabszáma (2.185 darab) csökkent, a visszafizetett összegek nagyságrendje (370,7 millió forint) viszont növekedést mutat.

Megállapítható továbbá, hogy az átutalt támogatások nagyságához képest a visszafizetés – a *Támogatás lakossági viharkárok enyhítésére* (24,4 %) és a *Hernád áradása miatti lakossági támogatás* (9,6 %) kivételével - ugyanakkor elenyésző volt.

A helyi önkormányzatok évközi visszafizetései alakulását a következő táblázat mutatja:

Megnevezés	2003. év	2004. év	Változás (a 2003. év = 100 %)
Évközi visszafizetések összege (millió forint)	370,7	447,6	120,7
Évközi visszafizetések tételszáma (db)	2.185	1.870	85,6
Egy tételre jutó visszafizetés összege (forint/db)	169.657	239.358	141,1

**A helyi önkormányzatok tárgyévi előirányzatot érintő visszafizetései  
2002-2004. év**



2004. évben a visszafizetések döntő többsége – az év végi elszámolások miatt – október, november és decemberben jelentkezett. Az év során az első kilenc hónapot csekély összegű visszafizetések jellemezték, majd jelentősebb visszafizetés október hónaptól – a Működésképtelen önkormányzatok egyéb támogatása jogcímen – mutatkozott.

A legtöbb visszafizetés pedig (305,1 millió forint) az év végi elszámolások miatt decemberre esett. Az október-decemberi visszafizetések összege az éves visszafizetés több mint 93,8 %-át tette ki.

- Az éves visszafizetés 37,2 %-a, 166,6 millió forint *Egyes szociális feladatok kiegészítő támogatása* jogcím-csoporton történt. Legnagyobb összegű – 134,9 millió forintos visszafizetés (30,1 %) – az *Egyes jövedelempótló támogatások kiegészítése* jogcímen keletkezett. A visszafizetés azonban az e jogcímen kiutalt 73,8 Mrd forint összegű támogatásnak elenyésző része.
- A *Központosított előirányzatok* körében a visszafizetések összege 148,0 millió forintra alakult. Ez az összes visszafizetés 33,1 %-át tette ki.
- *Támogatás lakossági viharkárok enyhítésére* alcímen az önkormányzatok részére utalt összeg 24,4 %-a (79,7 millió forint) visszafizetésre került, amely az összes visszafizetés 17,8 %-át tette ki.
- A *Működésképtelen önkormányzatok egyéb támogatásából* 42,0 millió forint került visszafizetésre.

- A 2004. évi fejlesztési célú támogatásoknál a támogatás-visszafizetések gyakorisága elenyésző. A *Céljellegű decentralizált támogatások* jogcímen 9 önkormányzat 6,9 millió forint összegben fizetett vissza.

### III. A helyi önkormányzatok támogatási előirányzatainak évközi alakulása

A 2004. évi költségvetési törvény szerint a helyi önkormányzatokat a XI. Belügyminisztérium fejezet 23. címen megillető támogatások 2004. évi **eredeti előirányzata 795,1 Mrd forint** volt. Az év közben végrehajtott előirányzatmódosítások nyomán az eredeti előirányzat az év végéig összességében 6,7 Mrd forinttal, **788,4 Mrd forintra változott**. Az év folyamán végrehajtott előirányzatmódosítások az alábbiak voltak:

	Módosítás	Módosítás jogszabályi alapja	Módosítás összege (Mrd forint)
1	Könyvtári és közművelődési érdekeltség-növelő támogatás	2003. évi CXVI. tv. 49. § (18)	<b>0,2</b>
2	Helyi önkormányzatok hivatásos zenekari és énekkari támogatása	2003. évi CXVI. tv. 49. § (18)	<b>0,1</b>
3	Helyi önkormányzatok színházi működtetési hozzájárulása	2003. évi CXVI. tv. 49. § (18)	<b>0,7</b>
4	Helyi önkormányzatok művészeti tevékenység kiadásaihoz való hozzájárulása	2003. évi CXVI. tv. 49. § (18)	<b>0,2</b>
5	Létszámcsökkentéssel kapcsolatos kiadások támogatása	1072/2004. (VII.19.) Korm. határozat és a 2003. évi CXVI. tv. 49. § (18)	<b>-0,8</b>
6	Támogatás lakossági viharkárok enyhítésére	1072/2004. (VII.19.) Korm. határozat	<b>0,4</b>
7	Vis maior tartalék	2003. évi CXVI. tv. 49. § (18).	<b>0,6</b>
8	Kistérségi fejlesztések és kistérségi társulások ösztönzése	2003. évi CXVI. tv. 49. §	<b>0,7</b>
9	Önkormányzatok EU-s, valamint hazai fejlesztési pályázatai saját forrás kiegészítésének támogatása	2003. évi CXVI. tv. 49. § (5)	<b>-1,2</b>
10	Tartósan fizetésképtelen helyzetbe került helyi önkormányzatok támogatása	2003. évi CXVI. tv. 49. §	<b>-0,2</b>
11	Hernád áradása miatti lakossági támogatás	1090/2004. (IX.16.) Korm. határozat	<b>0,1</b>
12	Működésképtelen önkormányzatok egyéb támogatása	2003. évi CXVI. tv. 49. § (5)	<b>1,1</b>
13	Önhibájukon kívül hátrányos helyzetben lévő helyi önkormányzatok támogatása	2003. évi CXVI. tv. 21. § (2) és a 49. § (5)	<b>3,8</b>
14	Normatív hozzájárulások	2003. évi CXVI. tv. 21. § (2), (3), (4) és a 49. § (5)	<b>-3,5</b>
15	Normatív, kötött felhasználású támogatások	2003. évi CXVI. tv. 21. § (2) és a 49. § (5)	<b>-0,9</b>
16	A helyi önkormányzati körben foglalkoztatott közalkalmazottak bérfelkészítéséhez támogatás	2261/2004. (X. 18.) Korm. határozat	<b>3,0</b>
17	A 2050/2004. (III. 11.) Kormányhatározatban, illetve a 2162/2004. (VII. 5.) Kormányhatározatban meghatározott előirányzat zárolások előirányzat csökkentésre való változtatása	2351/2004. (XII. 28.) Korm. határozat	<b>-11,0</b>
<b>Ö s s z e s e n :</b>			<b>-6,7</b>



A fentiekén kívül az Áht. 101. § (5) bekezdése alapján a beruházási típusú támogatások területén az előző évek maradványaiból az alábbi címeken és összegekkel történt előirányzat-módosítás.

Támogatási előirányzat megnevezése	Növelés összege (millió Ft)
<i>a) Döntéssel le nem kötött ei. maradványból:</i>	
Címzett és céltámogatások	664,8
Területi kiegyenlítést szolgáló fejlesztési célú támogatás	9,0
Területfejlesztési tanácsok és a Fővárosi Közgyűlés normatív kerete	766,7
<i>b) Előző évek maradványaiból tárgyévben történő felhasználás:</i>	
Címzett- és céltámogatások	22.664,4
Területi kiegyenlítést szolgáló fejlesztési célú támogatás	4.832,4
Területfejlesztési tanácsok és a Fővárosi Közgyűlés normatív kerete	1.789,4
<i>c) A tárgyévet megelőző években igénybevett és a tárgyévben visszafizetett támogatás</i>	
Címzett és céltámogatások	135,0
Területi kiegyenlítést szolgáló fejlesztési célú támogatás	23,1
Területfejlesztési tanácsok és a Fővárosi Közgyűlés normatív kerete	5,7
<b>Ö s s z e s e n:</b>	<b>30.890,5</b>

## IV. Átengedett személyi jövedelemadó

A helyi önkormányzatokat megillető személyi jövedelemadó – a 2004. évi költségvetési törvény 24. § (1) bekezdésének megfelelően – 2004. évben 455,7 Mrd forint volt. Ennek utalása az Áht. 63. § (3) bekezdése alapján – az állami támogatásokkal együtt – a nettó finanszírozás keretében történt.

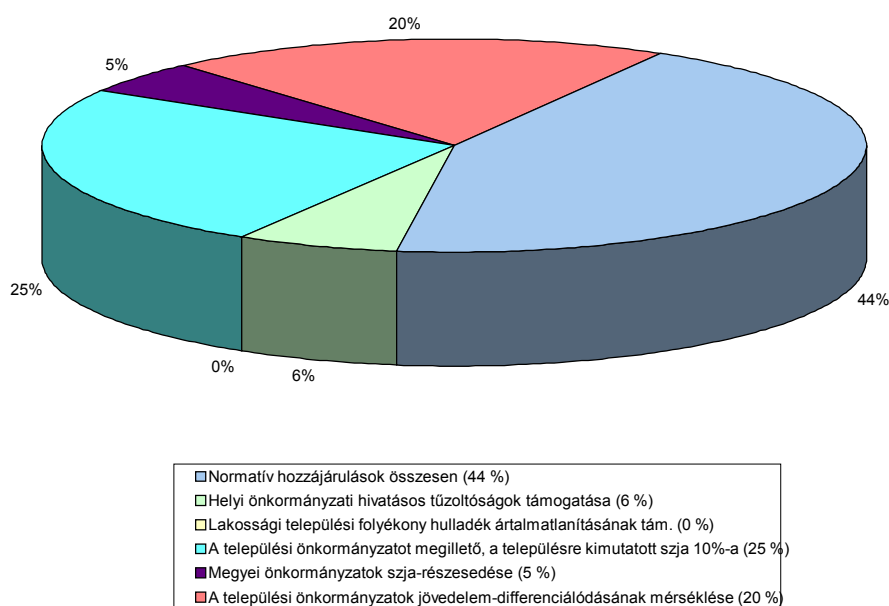
A fedezetet az APEH biztosította a Belügyminisztérium, illetve a Kincstár rendelkező levele alapján az önkormányzatok támogatásának folyósítására szolgáló lebonyolítási számla, a Kincstár Helyi önkormányzatok finanszírozása lebonyolítási számla javára. Az szja-fedezettel kapcsolatban megjegyezzük, hogy az önkormányzatokat megillető megosztott bevételrészt a központi költségvetés és annak mérlege nem, hanem csak az államháztartás összevont mérlege tartalmazza.

Az utalás évközi üteméről megállapítható, hogy a havi halmozott támogatás mértéke minden hónapban meghaladta az időarányos teljesítést. Ez részint az év eleji 27,3 Mrd forint összegű előleg utalásával, részint az utalási ütemre vonatkozó szabályok (az Ámr. 10/a. sz melléklete) változásával magyarázható.

A felhasználás alakulását a I. pontban szereplő *1. számú ábra*, illetve az *5. számú melléklet* mutatja be.

6. sz. ábra

A helyi önkormányzatok normatív részesedésű átengedett személyi jövedelemadó-felhasználásának megoszlása 2004. évben



## V. Nettó finanszírozás

### A helyi önkormányzatok és önkormányzati egészségügyi intézmények

#### *1) A helyi önkormányzatok nettó finanszírozásának rövid történeti áttekintése*

A helyi önkormányzatok nettó finanszírozása 1996-ban a kincstári rendszer létrehozásával szerves összefüggésben indult. Jogszabályi alapját a Magyar Köztársaság 1996. évi költségvetéséről szóló 1995. évi CXXI. törvény teremtette meg azzal, hogy módosította az Áht.-t és a – 2/3-os szavazással elfogadott – helyi önkormányzatokról szóló 1990. évi LXV. törvényt.

A nettó finanszírozás lényege az, hogy az önkormányzatokat megillető egyes támogatásokból és bevételekből – a bruttó elszámolás és a nettó pénzforgalom elvét követve – havonta levonásra kerülnek az önkormányzatokat terhelő befizetések és egyéb levonások. A csökkentés jogcímei azok a személyi juttatások után keletkezett kötelezettségek, melyeket az önkormányzatoknak és intézményeiknek kell a központi költségvetés, a társadalombiztosítási alapok, illetve a magánnyugdíjpénztárak felé kötelezően teljesíteni. E körbe tartoznak pl. a személyi jövedelemadó előleg, a társadalombiztosítási alapokat, a Munkaerőpiaci Alapot megillető járulékok, valamint az önkormányzatok megbízásán alapuló levonások. Ha az önkormányzatokat megillető támogatás összege kevesebb, mint a kötelezettségek összege, akkor a különbözetet a Kincstár megelőlegezi és az így keletkezett önkormányzati tartozásokat inkasszóval szedi be.

E munkához kapcsolódóan a nettósítási, számítási feladatokat a Kincstár Területi Igazgatóságai (korábban a volt megyei TÁKISZ-ok, illetve TÁH-ok) végzik a központosított illetményszámfejtés bázisán, illetve az önkormányzat és a költségvetési intézmény adatszolgáltatása alapján.

A nettó finanszírozás bevezetésének eredményeként a pénzforgalom lényegesen lecsökkent, mivel a Kincstár a kötelezettségeket egy összegben – átvezetéssel – teljesíti a megfelelő számlák javára. E finanszírozás nagy előnye, hogy a munkabérekhez kapcsolódóan egyetlen önkormányzat sem tartozott és ma sem tartozik az APEH, a TB alapok, illetve a magánnyugdíjpénztárak felé. Mindez jelentős megtakarítást eredményezett az államháztartásban.

Év	Nettó finanszírozási kör összes forrása (millió forint)	Ebből:			
		Az önkormányzatok részére utalt nettó támogatás és ellátás (millió forint)	Megelőlekezés összege (millió forint)	Összes levonás	
				millió forintban	Az összes forrás %-ában
1996	335.492	168.314	2.516	167.178	49,8
1997	418.690	201.981	3.252	216.709	51,8
1998	488.976	217.158	4.951	271.818	55,6
1999	522.466	254.708	2.500	267.758	51,2
2000	575.928	267.743	5.901	308.185	53,5
2001	655.913	296.345	7.458	359.568	54,8
2002	740.571	305.670	13.045	434.902	58,7
2003	1.016.159	474.387	15.763	541.772	53,3
2004	1.062.389	505.892	6.373	556.497	52,4

A nettó finanszírozás továbbfejlesztése keretében a **nettósítás forrása** a 1996. évi induláshoz képest folyamatosan bővült. Így a normatív hozzájárulások, valamint az átengedett személyi jövedelemadó és az szja kiegészítése mellett elsősorban – az éves költségvetési törvényben szabályozottak szerint – a bértartalmú támogatások kerültek be e körbe.

A nettó finanszírozás keretében – pénzügytechnikáját tekintve – a **kincstári megelőlekezés** rendszere garantáltan biztosítja, hogy az önkormányzatokat terhelő közterhek minden hónap 20-ig teljesüljenek, azt ne akadályozza forráshiány. A megelőlekezés módszere az évek során változott. 1996-ban havonta történt a megelőleezett összeg – inkasszóval történő – beszedése. Később a megelőlekezés beszedése levonással és inkasszóval kombináltan történt. Ennek következtében évközben - különösen a tartozások három hónapos görgetése miatt - az önkormányzatok tartozásállománya megnövekedett. 1999 végétől visszaállt a havonkénti inkasszálás rendszere. Levonás csak a kisösszegű – 20.000 forint alatti – tartozások, valamint a december havi nettósítás után fennmaradt tartozás esetén a januári előlegből történik.

Az **önkormányzati egészségügyi intézmények** tekintetében az 1996-99. években a nettósítási feladatokat és a finanszírozást – a TÁKISZ-ok adatszolgáltatása alapján – az OEP, illetve a MEP-k látták el. 2000-től jelentős változás volt, hogy az önkormányzati egészségügyi intézményeknél a nettósítási művelet a TÁKISZ-okhoz, a finanszírozás pedig a Kincstárhoz került át.

2004 januárjától az OEP által 75%-nál nagyobb arányban finanszírozott egészségügyi intézmények finanszírozása – az államháztartás működési rendjéről szóló 217/1998. (XII. 30.) Kormányrendelet szerint – megváltozott. A változás értelmében 2004. január és február hónapjaiban a hónap első napján a tárgyhavi előirányzat 40 %-a, a hónap 20. napján pedig a tárgyhavi előirányzat 60 %-a került átutalásra. A többi hónapokban az arány 50-50 %. A változás összességében azt jelenti, hogy ebben az évben minden hónap első napján – a nettósítás nélkül – átutalt támogatás az elmúlt évnek a duplájára növekedett. Változott a nettósított

támogatás utalási időpontja is, míg az előző években folyó hó 22-én, 2004. évben 20-án történt az intézményeket nettó módon megillető támogatások utalása.

Év	Nettó finanszírozási kör összes forrása (millió forint)	Nettó finanszírozási körön kívül folyósított összegek (millió forint)	Ebből:			
			Az önkormányzati egészségügyi intézmények részére utalt nettó támogatás és ellátás (millió forint)	Megelőlekezés összege (millió forint)	Összes levonás	
					millió forintban	Az összes forrás %-ában
<b>2000</b>	213.731	4.832	149.792	68	63.939	29,9
<b>2001</b>	234.135	5.860	164.287	61	69.850	29,8
<b>2002</b>	271.740	22.442	186.385	61	85.355	31,4
<b>2003</b>	290.831	70.187	180.141	126	110.690	38,1
<b>2004</b>	193.565	165.206	85.746	1.021	107.819	55,7

## 2) A helyi önkormányzatok nettó finanszírozása 2004. évben

**2004. január-december között** a helyi önkormányzatok nettó finanszírozása keretében összesen 1.062,4 Mrd forint átutalására került sor a kincstár Helyi önkormányzatok finanszírozása lebonyolítási számlán keresztül. Ez az összeg 4,5 %-kal (46,2 Mrd forinttal) magasabb, mint az előző évben.

A finanszírozás forrásoldalát az alábbiak képezték:

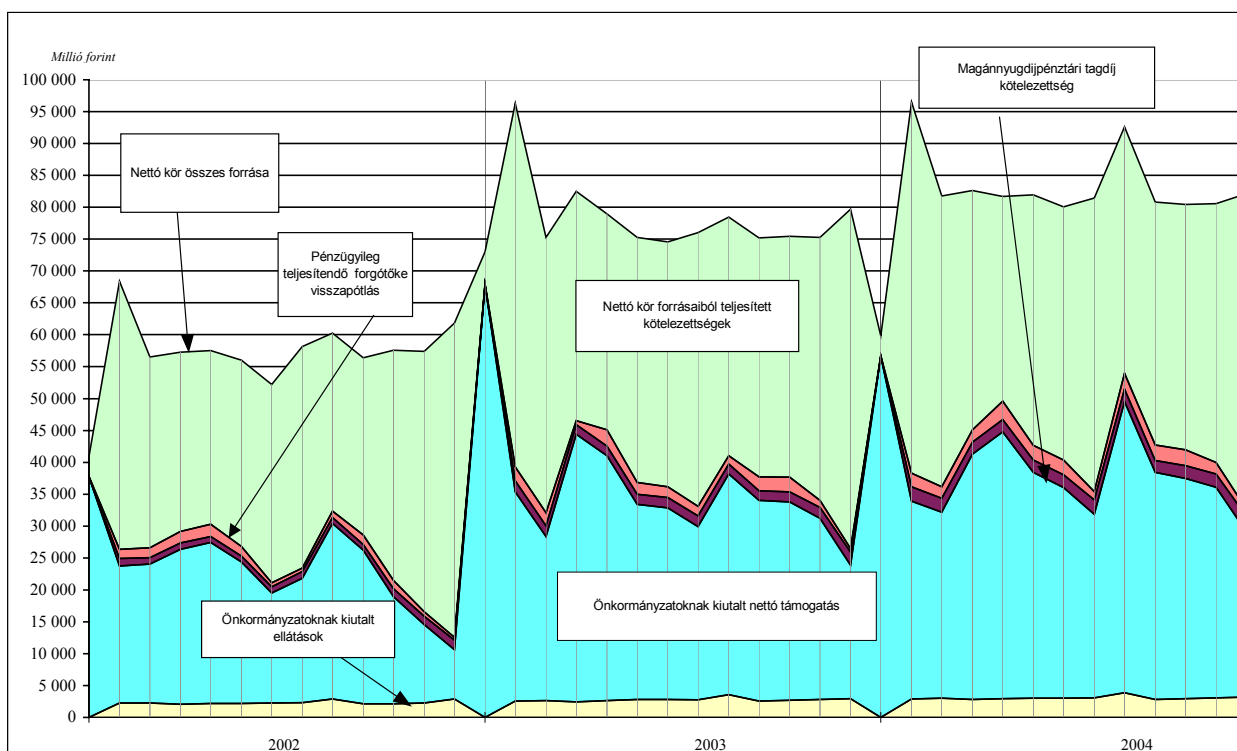
Jogcímek	2003. év (Mrd forint)	2004. év (Mrd forint)	Változás (a 2003. év = 100%)
Állami támogatás	561,3	563,1	100,3
Átengedett személyi jövedelemadó	405,4	455,7	112,4
A TB ellátásoknak és családtámogatásoknak az OEP által biztosított fedezete	17,7	20,8	117,5
A TB ellátásoknak és családtámogatásoknak az Országos Nyugdíjbiztosítási Főigazgatóság által biztosított fedezete	0,1	0,1	100,0
A TB ellátásoknak és családtámogatásoknak a központi költségvetés által biztosított fedezete	15,9	16,3	102,5
Kincstári megelőlekezés	15,8	6,4	40,5
<b>Együttesen:</b>	<b>1.016,2</b>	<b>1.062,4</b>	<b>104,5</b>

A finanszírozás kiadási oldalán a következő főbb átutalások történtek:

Jogcímek	2003. év (Mrd forint)	2004. év (Mrd forint)	Változás (a 2003. év = 100%)
Nettó utalás az önkormányzatok számlájára	474,4	505,9	106,6
Az állami adóhatóságot és a TB alapokat megillető kötelezettségek teljesítése	496,5	503,0	101,3
Magánnyugdíjpénztárakat megillető tagdíj	19,6	24,6	125,5
Területi Igazgatóság -forgótöke visszapótlása	20,0	25,1	125,5
A Területi Igazgatóságokat megillető kifizetőhely által teljesített TB ellátás	0,3	0,3	100,0
Kifizetőhelyek költségtérítése	0,2	0,2	100,0
Önkormányzatoktól levont különféle kötelezettségek teljesítése	5,2	3,3	63,5
<b>Együttesen:</b>	<b>1.016,2</b>	<b>1.062,4</b>	<b>104,5</b>

7. sz. ábra

**A nettó finanszírozás keretében az önkormányzatokat terhelő kötelezettségek és teljesítésük után az önkormányzatokat megillető nettó támogatás összege 2002-2004. években**



Megjegyzés: A nettó finanszírozás keretében az önkormányzatokat terhelő kötelezettségek és a teljesítésük után az önkormányzatokat megillető nettó támogatás együttes összege a nettó kör összes forrása. A nettó finanszírozás keretében az önkormányzatokat terhelő kötelezettségek és az önkormányzatokat megillető nettó támogatás összegének 1996. évtől történő alakulását a **7. sz. melléklet** szemlélteti.

### 3) A helyi önkormányzati egészségügyi intézmények nettó finanszírozása 2004. évben

A nettó finanszírozási körbe tartoznak – az Ámr. szerint – az OEP által 75 %-nál nagyobb arányban finanszírozott **önkormányzati egészségügyi intézmények**, melyek száma 2004. évben 174, ez 2,2 %-kal alacsonyabb, mint az előző évben volt (178). Ezen intézmények esetében 2000. január 1-jétől – az Áht. 101. § (8) bekezdése értelmében – a kötelezettségek levonását és teljesítését a Kincstár végzi. **2004. január-december között** a helyi önkormányzati egészségügyi intézmények **nettó finanszírozása** keretében összesen **193,6 Mrd** forint átutalására került sor a Kincstár Önkormányzati egészségügyi intézmények finanszírozása lebonyolítási számlán keresztül. Ez az összeg 33,4 %-kal (97,3 milliárd forinttal) alacsonyabb, mint ami 2003. év során került átutalásra a helyi önkormányzati egészségügyi intézmények részére. A nagymértékű csökkenés az egészségügyi intézmények finanszírozásának 2004 januárjától a már korábban említett változásával függ össze.

A nettósítás nélkül **a hónapok elején utalt támogatás összege 152,9 Mrd** forintot tett ki.

A nettó finanszírozás forrásoldalát az alábbiak képezték:

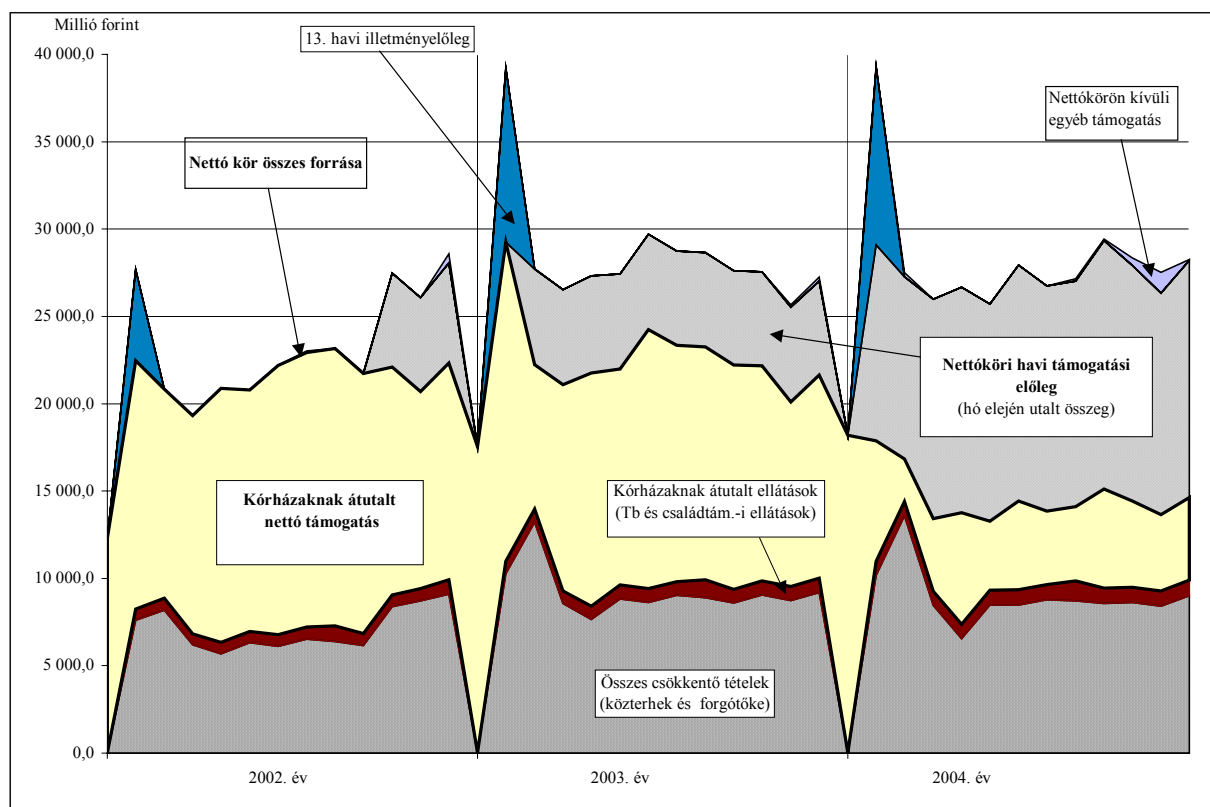
Megnevezés	2003. év (Mrd forint)	2004. év (Mrd forint)	Változás (a 2003. év = 100%)
OEP-támogatás	281,0	181,9	64,7
A TB ellátásoknak és családtámogatásoknak az OEP által biztosított fedezete	5,3	6,2	117,0
A TB ellátásoknak és családtámogatásoknak a központi költségvetés által biztosított fedezete	4,4	4,5	102,3
Kincstári megelőlegezés	0,1	1,0	1.000,0
<b>Együttesen:</b>	<b>290,8</b>	<b>193,6</b>	<b>66,6</b>

A nettó finanszírozás kiadási oldalán a következő főbb átutalások történtek:

Megnevezés	2003. év (Mrd forint)	2004. év (Mrd forint)	Változás (a 2003. év = 100%)
Nettó utalás az önkormányzati eü. intézmények számlájára	180,2	85,8	47,6
Az állami adóhatóságot és a TB alapokat megillető kötelezettségek teljesítése	102,4	99,9	97,6
Magánnyugdíjpénztárakat megillető tagdíj	4,3	5,0	108,7
Területi Igazgatóság (TÁH)-forgótöke visszafizetése	3,8	2,8	73,7
A Területi Igazgatóságokat (TÁH-okat) megillető kifizetőhely által teljesített TB ellátás	0,1	0,1	100,0
<b>Együttesen:</b>	<b>290,8</b>	<b>193,6</b>	<b>66,6</b>

8. sz. ábra

A nettó finanszírozás keretében a helyi önkormányzati egészségügyi intézményeket terhelő kötelezettségek és ezek teljesítése után az önkormányzati egészségügyi intézményeket megillető támogatások összege a (a kettő együtt a nettó kör összes forrása) 2002-2004. évben



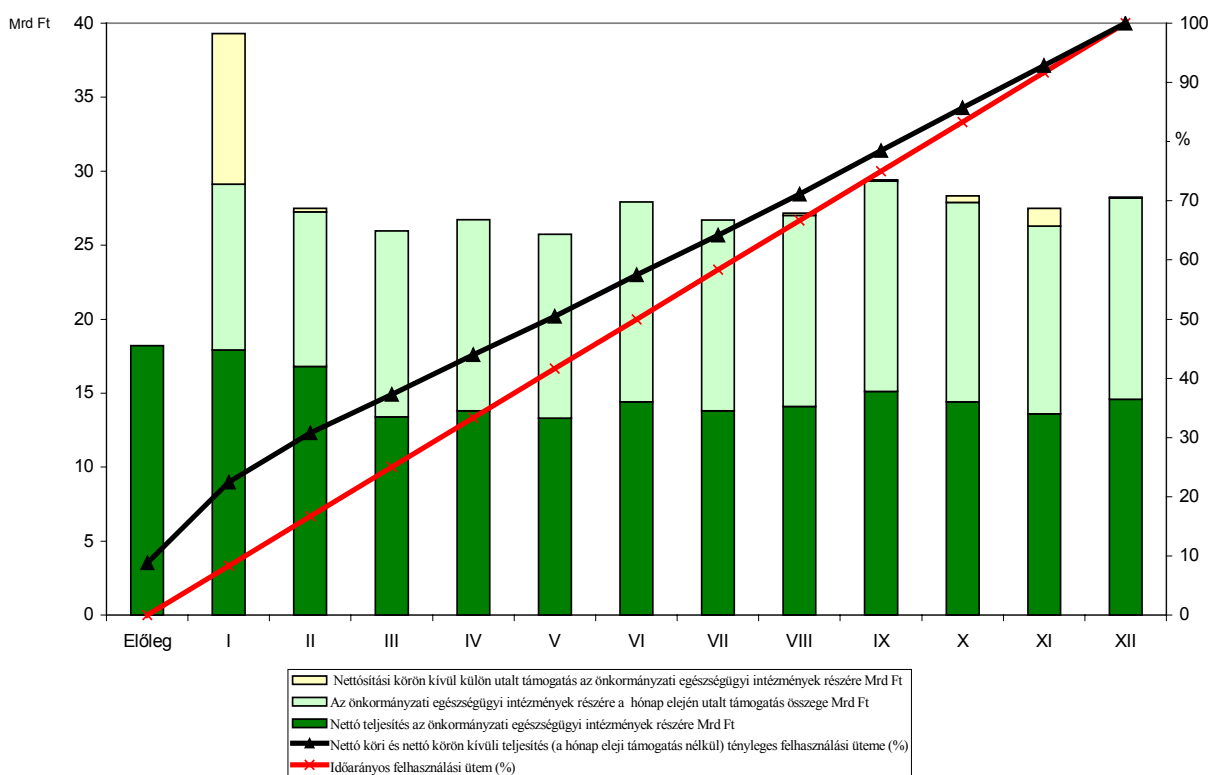
A helyi önkormányzati egészségügyi intézmények részére 2004. évben – **nettó finanszírozási körön és a hónap elején utalt 152,9 Mrd Ft támogatáson kívül**, hóközi teljesítésként – további **12,3 Mrd Ft** támogatás került átutalásra. Ebből január hónapban 10,2 Mrd Ft az *egészségügyi szolgáltatók 13. havi illetményelőlege* címen, február, augusztus-december hónapokban pedig *OEP működési előleg, valamint járó és fekvőbeteg szakellátás* címen összesen 2,1 Mrd Ft került folyósításra. A támogatások havonkénti alakulását a 6. sz. melléklet tartalmazza.

A havi kumulált teljesítések alakulását vizsgálva megállapítható, hogy az év első felében az átutalt támogatások mértéke jelentősen meghaladta az időarányost, majd fokozatosan közelít hozzá, és novemberben eléri azt. Tehát az önkormányzati egészségügyi intézményeknek az év első részében több pénzeszköz állt rendelkezésre, amely javította a pénzellátási, likviditási pozícióikat.



9. sz. ábra

**A helyi önkormányzati egészségügyi intézmények nettó finanszírozás keretében, illetve a nettó körön kívül folyósított támogatások alakulása és megoszlása az időarányoshoz viszonyítva 2004. évben**



A nettó finanszírozási körbe tartozó helyi önkormányzati egészségügyi intézmények kötelezettségeinek rendezéséről és az őket megillető támogatások utalásáról szóló részletes kimutatást a 3. sz. melléklet tartalmazza.

**4) A helyi önkormányzatok, a helyi önkormányzati egészségügyi intézmények és a Területi Igazgatóságok megállapodása alapján utalandó forgótöke alakulása**

A nettó finanszírozás keretében forgótöke címen levonásra kerülnek a kifizetők által teljesített társadalombiztosítási ellátások is, melyeket az önkormányzatok megbízása alapján a megyei Területi Igazgatóságok az erre a célra szolgáló lebonyolítási számláról utalnak át az önkormányzatok és intézményeik dolgozói részére.

Az illetmény és járulékfedezeti **forgótöke** (a továbbiakban: forgótöke) – az Ámr. meghatározása alapján – központosított illetményszámfejtés esetében a megbízó és a Kincstár nevében eljáró területileg illetékes Igazgatóság között létrejött megállapodás alapján olyan engedményezés, amely fedezetét képezi a jogszabályon és a munkavállaló egyéni megbízásokon alapuló munkáltatói fizetési

kötelezettség teljesítésének, ideértve a társadalombiztosítási szolgáltatások kifizetőhelyi kötelezettségét is.

Kezdetben a forgótőke nagysága évről évre dinamikusan növekedett. Ennek következtében a kincstári megelőlegezés is emelkedett. E mögött az állt, hogy a forgótőke tartalma jelentősen kibővült nettó bértartalommal is. Ezáltal azonban az a visszás helyzet állt elő, hogy azon – a főképpen tehetősebb – önkormányzatoknál, ahol a relatíve alacsonyabb forrás nem fedezte a béreket, ott ezt a kincstár előlegezte meg.

Az Ámr.-ben szereplő meghatározás 1998-tól nemcsak a forgótőke tartalmát szűkítette, hanem úgy szabályozza a nettósítást, hogy a forgótőkét csak addig a mértékig lehet levonni, ameddig a forrásoldal erre fedezetet biztosít. A hiányzó fedezet az önkormányzatot, illetve az intézményt terheli és azt az igazgatóságok szedik be. Ez biztosítja azt, hogy az igazgatóságok és az önkormányzatok közötti forgótőke megállapodások miatti megelőlegezés esetén bérkifizetést a Kincstár nem finanszíroz.

2004. évben az önkormányzati körben a pénzforgalmilag teljesített forgótőke visszapótlás 25,0 Mrd forint volt. Ez 25 %-kal magasabb az előző évinél (20,0 Mrd forintnál).

Az önkormányzati kórházak esetében a pénzforgalmilag teljesített forgótőke 2,8 Mrd Ft volt, amely 27,6 %-kal alacsonyabb, mint az előző évben teljesített 3,8 Mrd forint összegű pénzforgalmi forgótőke.

A forgótőke az önkormányzatok és önkormányzati egészségügyi intézmények részére utalt támogatással egyidejűleg a Területi Igazgatóságok részére vezetett lebonyolítási számlák javára kerül átutalásra. E számlákon az együttes egyenleg a következők szerint alakult:

Millió forint			
2001. dec.31.	2002. dec. 31.	2003. dec. 31.	2004. dec. 31.
303,4	738,6	671,2	826,6

Az egyenlegek összegének nagyságrendjei a megyék között eltérően alakultak. 2004. év során a számla együttes egyenlege október 31-én mutatott a legmagasabb (971,6 millió forint) értéket, a legalacsonyabb érték pedig március 31-én mutatkozott (431,0 millió forint).

##### ***5) A helyi önkormányzatok és helyi önkormányzati egészségügyi intézmények magánnyugdíjpénztári tagdíjfizetési kötelezettségének alakulása***

1998-tól a nyugdíjreform létrehozta a magánnyugdíjpénztári rendszert. Így a nettósításnál a levonások átalakultak, illetve kiegészültek a magánnyugdíjpénztári tagdíjfizetési kötelezettséggel is. A Kincstár ezt a

kötelezettséget a Kincstár Területi Igazgatóságai adatszolgáltatása alapján megyei bontásban minden hónap 20-án teljesítik a Területi Igazgatóságok Magánnyugdíjpénztári Lebonyolítási számlái javára, ahonnan a Területi Igazgatóságok az Ámr. 119. § (7) bekezdése értelmében – a számfejtési körükbe tartozó munkáltatók esetén – ugyancsak 20-án gondoskodnak a magánnyugdíjpénztárak felé a tagdíjfizetési kötelezettség teljesítéséről.

A Területi Igazgatóságok részére vezetett Magánnyugdíjpénztári Lebonyolítási számlákon 2004. január 1-jén 1,9 millió forint, 2004. december 31-én pedig együttesen 2,3 millió forint egyenleg keletkezett. Az egyenlegek összegének nagyságrendjei a megyék és a hónapok között eltérően alakultak.

2004. évben a nettó finanszírozás keretében a Területi Igazgatóságok 21 különböző magánnyugdíj-pénztár részére (önkormányzati körben 24,6 Mrd forint, kórházi körben pedig 5,0 Mrd forint) összesen 29,6 Mrd forint összegben fizettek be tagdíjat. Ez 23,8 %-kal magasabb, mint az előző évben befizetett tagdíj (23,9 Mrd forint) összege.

#### ***6) A helyi önkormányzatok és önkormányzati egészségügyi intézmények társadalombiztosítási és családtámogatási ellátásainak finanszírozása***

2000. évtől a **társadalombiztosítási és a családtámogatási ellátások finanszírozása** megváltozott. A társadalombiztosítási rendszer átalakítása nyomán az önkormányzatok a társadalombiztosítási alapok felé teljesítendő kötelezettségeit és az őket megillető TB és családtámogatási ellátásokat bruttó módon számolják el, ennek következtében a külön teljesítendő járulék-befizetésekből már nem lehet levonni az ellátásokat, ezért ezek forrását külön – az illetményszámfejtés alapján történő - igénylés szerint kapják meg az önkormányzatok a nettó rendszer keretében. Ennek fedezetét a Kincstár egyfelől az OEP-től, az ONyF-től, másfelől a központi költségvetésből biztosítja.

A nettó finanszírozás keretében a kifizető által teljesített társadalombiztosítási és családtámogatási ellátások címen – amely a kifizetőhelyek által jogszabályi kötelezettség alapján a munkavállaló részére kifizetett társadalombiztosítási ellátást tartalmazza – 2004. évben a helyi önkormányzatok részére 36,6 Mrd forint, az önkormányzati egészségügyi intézmények részére pedig 10,5 Mrd forint, összesen 47,1 Mrd forint került folyósításra. Ez 10,5 %-kal magasabb, mint 2003. évben ezen a címen utalt 42,6 Mrd forint.

Ugyancsak a nettó finanszírozás keretében - a támogatások és az ellátások folyósításával egyidőben kerül utalásra az önkormányzatok és önkormányzati intézmények részére a Területi Igazgatóságok, mint kifizetőhely által bruttó módon teljesített társadalombiztosítási ellátások után a foglalkoztatottakat terhelő költségei. Ilyen címen 2004. évben az önkormányzatok részére 56,1 millió forint (2003. évben 60,9 millió forint), az önkormányzati egészségügyi intézmények részére pedig 2,5 millió forint (2003. évben 2,9 millió forint) került átutalásra a helyi önkormányzatok költségvetési elszámolási számlái javára.

## 7) A helyi önkormányzatok és önkormányzati egészségügyi intézmények tartozásának megelőlegezése és kincstári tartozásállománya

Az Áht. 63. § (6) bekezdése alapján amennyiben a nettósítás során beszámítandó források nem nyújtanak fedezetet a tartozásokra és a levonásokra, abban az esetben a fedezetet a Kincstár átmenetileg megelőlegezi, majd beszedését inkasszó vagy – 20.000 forint alatti összeg esetén – levonás útján érvényesíti.

A Kincstár által 2004. évben a két nettókörben összesen **megelőlegezett összeg 7,4 Mrd forint** volt, amelyből

- 5,4 Mrd forint az önkormányzatok közterheinek fedezet-kiegészítésére,
- 1,0 Mrd forint az önkormányzati egészségügyi intézmények közterheinek fedezet-kiegészítésére,
- 1,0 Mrd forint pedig a helyi önkormányzatok – az Áht. 64. § (5) bekezdése szerinti – lemondása miatt keletkezett visszafizetési kötelezettség megelőlegezésére szolgált.

A megelőlegezett összegből **levonással teljesült:**

- az önkormányzatok *közteher tartozása miatt* megelőlegezett 5,4 Mrd forintból – az Áht. 102.§ (13) bekezdésének megfelelően 2004. december 21-én utalt 2005. évi nettó előleg folyósítása során – 1,2 Mrd forint,
- az önkormányzatok *lemondása miatt* a megelőlegezett összegből a nettó finanszírozás során 546,2 millió forint.

A megelőlegezés nyomán az önkormányzati körben keletkezett 5,4 Mrd forint, az OEP nettó körben keletkezett 1,0 Mrd forint összegű kincstári követelés az előző évhez képest az önkormányzatok esetében (15,8 Mrd forint) nagymértékű, közel harmadára történő csökkenést, a kórházak esetében pedig (126,4 millió forint) több mint nyolcszorosára történő növekedést jelent. A kincstári követelés január, február, június, július és december hónapokban mutatott kiemelkedő értékeket. Ezen belül is a január, július és december havi (1,3 Mrd forint, 1,0 Mrd forint és 1,9 Mrd forint) megelőlegezés tette ki a teljes évi összeg 17,0; 11,0 és 25,4 %-át.

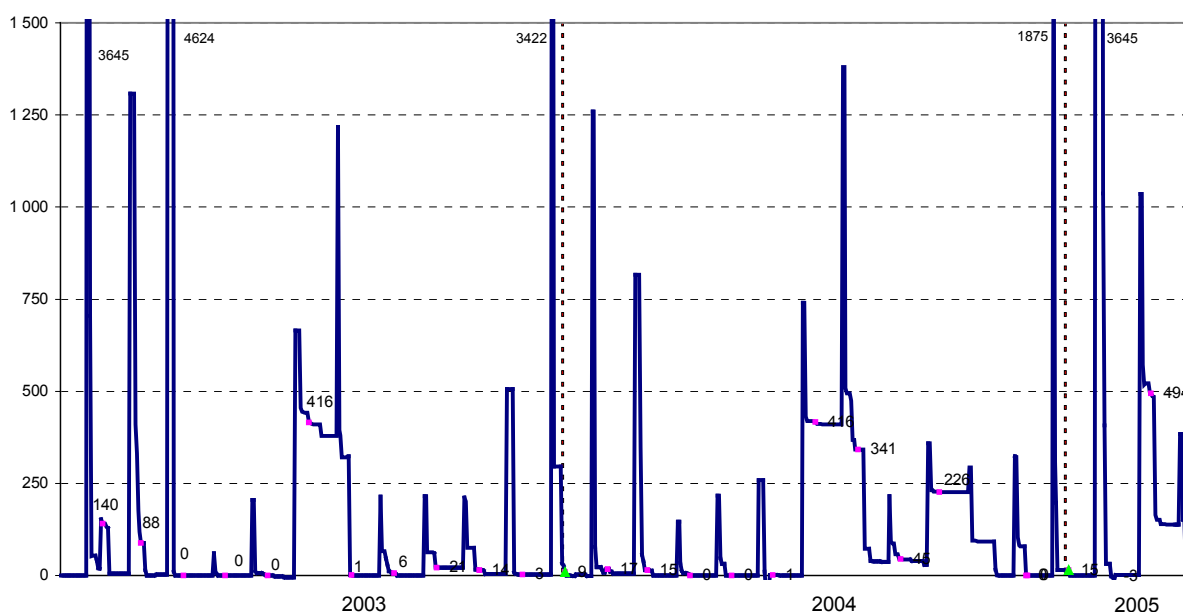
**A 2004. év kincstári követelés állomány okai a következők:**

- Január hónapban fennálló tartozás egyrészt a lemondással összefüggésben (az 2003. október havi lemondás miatt – az Áht. 64/A §-ának (6) bekezdése alapján – csak 2004.január hónapban kerülhetett sor a 8,1 millió Ft összegű inkasszó benyújtására), másrészt a 13. havi illetmény kifizetéséből adódó közterhek emelkedése miatt keletkezett.
- Június és július hónapban az április 30-i lemondás miatt megelőlegezett tartozásból (405,5 millió forint) 64,1 millió forint teljesült a nettó finanszírozás keretében levonással, a fennmaradó összegre inkasszót – az Áht. 64/A. §-ának (6) bekezdése értelmében – csak a lemondást követő 90 nap elteltével lehetett benyújtani.
- December hónapban a nettósítás során keletkezett tartozások összege 1.875,2 millió forint volt (1.511,9 millió forint az önkormányzatok és

önkormányzati egészségügyi intézmények közterheinek fedezet-kiegészítése miatt, 363,2 millió forint pedig a lemondással összefüggésben keletkezett), amelyből 1.218,6 millió forint – az Áht. 102. §. (13) bekezdésének megfelelően – a decemberben utalt 2005. évi előlegből került levonásra. Így inkasszó a közteher tartozások fedezetére 293,3 millió forint összegben, a lemondások miatt pedig 14,6 millió forint összegben, összesen 307,9 millió Ft összegben került benyújtásra. A lemondás miatti inkasszó benyújtására csak 2005. január hónapjában kerülhetett sor.

10. sz. ábra

A helyi önkormányzatok Kincstárral szembeni tartozásállományának alakulása 2003-2004. években, millió forintban  
(lezárva: 2005. március 31.)



Megjegyzés A helyi önkormányzatok Kincstárral szembeni tartozásállományának 1999. évtől történő alakulását a **9. sz melléklet** mutatja be.

Az év során összesen 569 db inkasszó 5,6 Mrd forint összegben került benyújtásra az önkormányzatok és önkormányzati intézmények ellen. Ebből 332 db 4,2 Mrd forint összegben az önkormányzati közteher megelőlegezése miatt, 189 db 1.021,3 millió forint összegben az önkormányzati egészségügyi intézmények közteher megelőlegezése miatt és 48 db 431,2 millió forint összegben pedig az önkormányzati lemondások miatt került benyújtásra, amelyek a hónapok végére döntő többségében teljesültek.

Az év végi tartozásállomány összege 14,9 millió Ft.

Az év folyamán összesen hét önkormányzat és négy önkormányzati egészségügyi intézmény esetében nem teljesült határidőre az inkasszó, ezért az erre felszámított kamat összege mindössze 147.789 forint volt.

Összességében az előző évhez képest csökkent a benyújtott inkasszók tételszáma és összege is. Az önkormányzatok és önkormányzati egészségügyi intézmények

közötti megoszlása azonban változott, míg az önkormányzatok ellen benyújtott közteher megelőlegezése miatti inkasszó összege és tételszáma csökkent, addig az önkormányzati egészségügyi intézmények ellen benyújtott inkasszó összege és tételszáma nagymértékű növekedést mutat. A nettó körbe tartozó egészségügyi intézmények esetében az inkasszó számának növekedése és magas összege az V. 1. pontban leírt szabályozási változások miatt következett be, ugyanis a nettósítás összege 2004. január és február hónapjaiban a tárgyhavi előirányzat 60 %-ára, a többi hónapokban pedig az 50 %-ára csökkent.

2004. évben az önkormányzatok és önkormányzati egészségügyi intézmények **közterheinek megelőlegezése miatt** összességében 100 millió forint feletti inkasszó a következő önkormányzatok ellen került benyújtásra.

	Önkormányzatok, önkormányzati egészségügyi intézmények	2004. évben benyújtott inkasszók összege (millió forint)	Gyakoriság (benyújtott inkasszók db száma)
1	Budaörs	711,4	12
2	V. ker.	627,1	11
3	Százhalombatta	385,9	11
4	X. ker.	197,1	2
5	Törökbálint	196,2	11
6	Kecskeméti Egészségügyi Alapell. Int. Ig.	194,7	12
7	XII. ker.	177,2	2
8	XIV. ker.	144,4	1
9	I. ker.	110,9	3
10	IX. ker.	107,3	3
11	II. ker.	105,4	1
12	Csepeli Egészségügyi Szolgálat	102,9	10

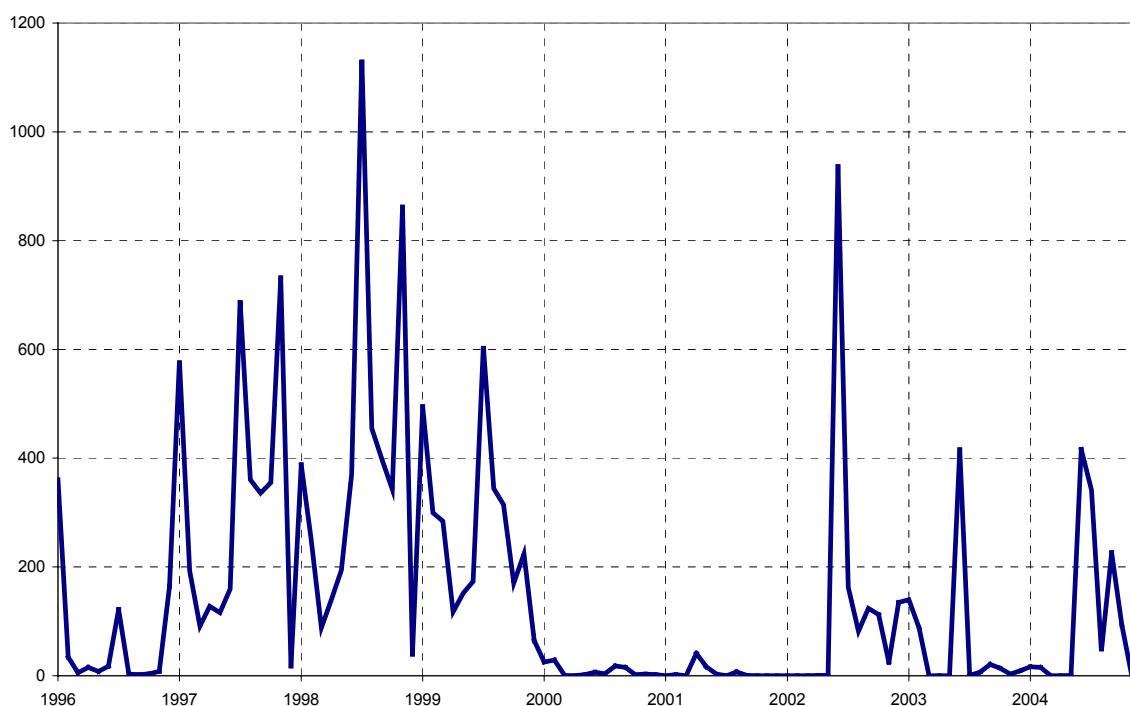
2004. évben a helyi önkormányzatok előirányzat **lemondása miatt** összességében 10 millió forint feletti inkasszó a következő önkormányzatok ellen került benyújtásra.

	Önkormányzatok	2004. évben benyújtott inkasszók összege (millió forint)	Gyakoriság (benyújtott inkasszók db száma)
1	Pannonhalma	94,4	1
2	Bácsbokod	73,6	1
3	Kunféhértó	57,1	1
4	Soltszentimre	43,8	1
5	Komárom	43,7	1
6	Páhi	36,4	1
7	Sényő	14,6	1
8	Algyó	11,9	2

2004. évben 8 önkormányzat és 9 önkormányzati egészségügyi intézmény esetében keletkezett 20.000 Ft alatti tartozás összesen 190.771 forint összegben. Ezekben az esetekben – a vonatkozó szabályok szerint – nem került benyújtásra inkasszó, hanem a megelőlegezés összege a következő hónap(ok)ban kerül levonásra a nettósítás során.

11. sz. ábra

**A helyi önkormányzatok és önkormányzati egészségügyi intézmények hó végi együttes kincstári tartozásállományának alakulása az 1996-2004. években**  
(millió forintban)



## VI. A helyi önkormányzatokat és az önkormányzati egészségügyi intézményeket megillető egyéb támogatások és átutalások

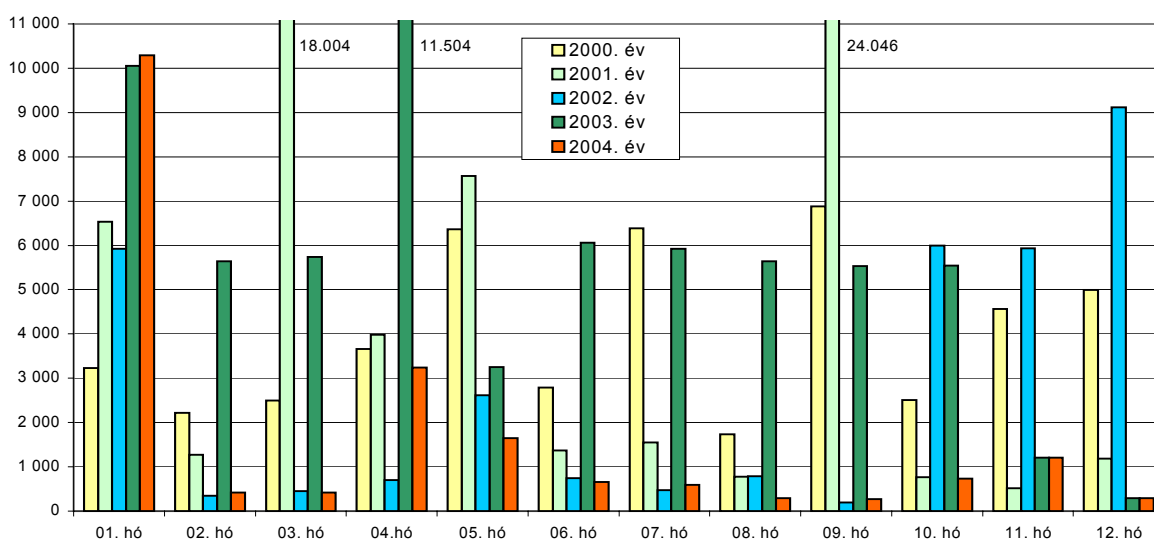
Az önkormányzatok és egészségügyi intézmények részére a **BM fejezet 23. cím**ben szereplő előirányzatokon kívül a közvetlen megfigyelési és rendelkezési körünkbe tartozó lebonyolítási számlákon, nevezetesen

a „Kincstár Helyi önkormányzatok finanszírozása lebonyolítási számlán”, illetve a „Kincstár Önkormányzati egészségügyi intézmények finanszírozása lebonyolítási számlán” keresztül

további kilenc jogcím szerinti támogatás került átutalásra. A teljesítés két előirányzat esetében az Egészségügyi, Szociális és Családügyi Minisztérium, egy esetében a Gazdasági Minisztérium, ugyancsak egy esetében a Pénzügyminisztérium, további öt előirányzatnál pedig az OEP utalványozása alapján történt. E jogcímek terhére a 2004. évben összesen **20,0 Mrd forint** került kifizetésre az önkormányzatok és egészségügyi intézmények részére (a 6. sz. mellékletben kerül részletesen bemutatásra).

12. sz. ábra

Az önkormányzatok és önkormányzati egészségügyi intézmények részére a **BM. fejezet 23. cím**en kívül folyósított egyéb támogatások \*  
2000-2004. években  
(millió forint)



\* A Kincstár Helyi önkormányzatok finanszírozási lebonyolítási számlán (APEH Megosztott bevételek számlán), a Kincstár Önkormányzati egészségügyi intézmények lebonyolítási számlán (APEH Önkormányzati egészségügyi intézmények lebonyolítási számlán), valamint az ESzCsM-ből közvetlenül, külön számlán, továbbá az ÁPV Rt.-n keresztül – a 2001. évi LVI. törvény alapján – folyósított támogatások.



## VII. A megyei illetékbevételek újraelosztása és átutalása

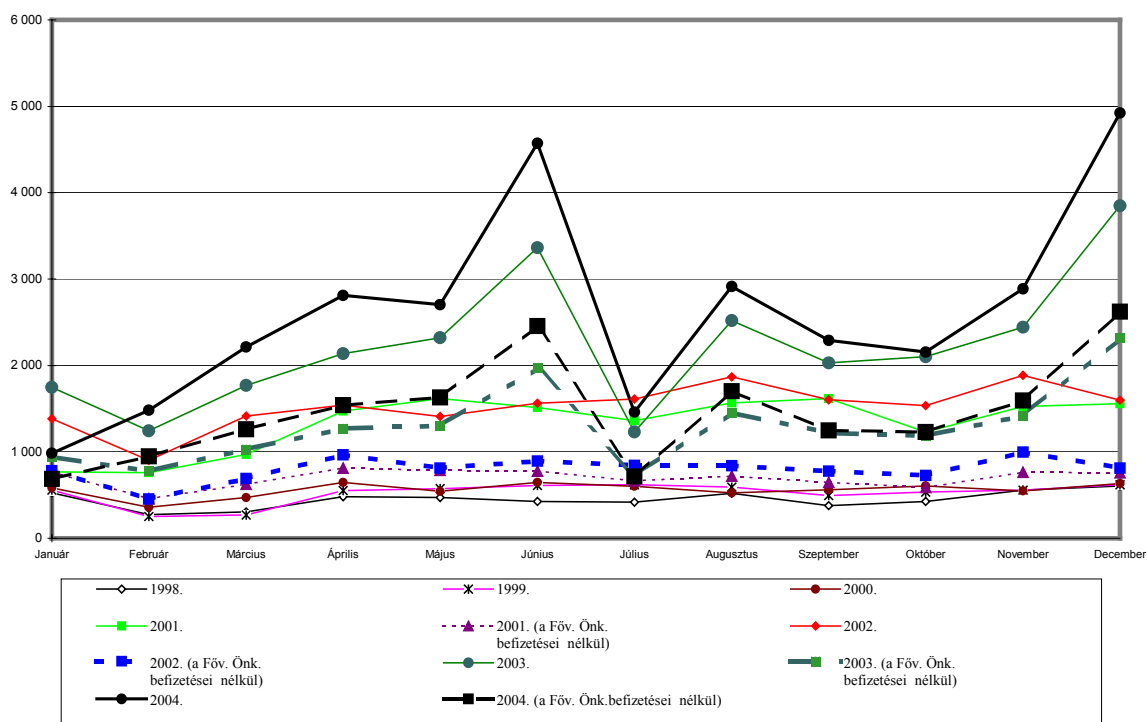
Az illetékhivatalok 2004. évben a megyei önkormányzatokat és a Fővárosi Önkormányzatot érintően **31,4 Mrd Ft illetékbevételt** utaltak át a Kincstár kijelölt alszámlájára. Ezen összeg az illetékhivatalok által beszedett illetéknek a 65 %-ával egyenlő, amely – a 2004. évi költségvetési törvény 25. § (3) bekezdésében meghatározottak alapján – országos összesítés után kétharmad részben egyenlő arányban, egyharmad részben az állandó népesség arányában elosztva került vissza utalásra a megyei önkormányzatok részére.

Az év végéig az illetékhivatalok által átutalt illetékbevétel 17,3 %-kal magasabb volt, mint az előző évben utalt 26,8 Mrd Ft összeg.

2003. január 1-jétől új szabályként jelentkezett, hogy az illetékhivataloknak – az Ámr. szerint – a központi költségvetést megillető illetékbevételt a havonkénti utaláson túlmenően június és december hónapban a tárgyhoz 15-én fennálló állapotnak megfelelően 22-éig is át kell utalniuk a kincstári számlára. Így ezzel magyarázható, hogy január és július hónapokban a befizetés nagysága elmaradt az átlagos mértéktől, június és december hónapokban pedig meghaladta azt.

13. sz. ábra

**A megyei önkormányzatokat és a Fővárosi Önkormányzatot megillető illetékbevételek megoszlása 1998-2004. között**  
(millió forint)



## VIII. A helyi önkormányzatok befizetései a központi költségvetés részére

### 1) Az önkormányzatok előző évről származó befizetései

A helyi önkormányzatok **az önkormányzatok előző évről származó befizetései számlára** a központi költségvetésbe 2004. évben 10,4 Mrd forintot fizettek be, ami az előző évi teljesítésnél (7.147,0 Mrd forintnál) 45,5 %-kal, a 7,1 Mrd forint éves előirányzatnál pedig 73,3 %-kal magasabb.

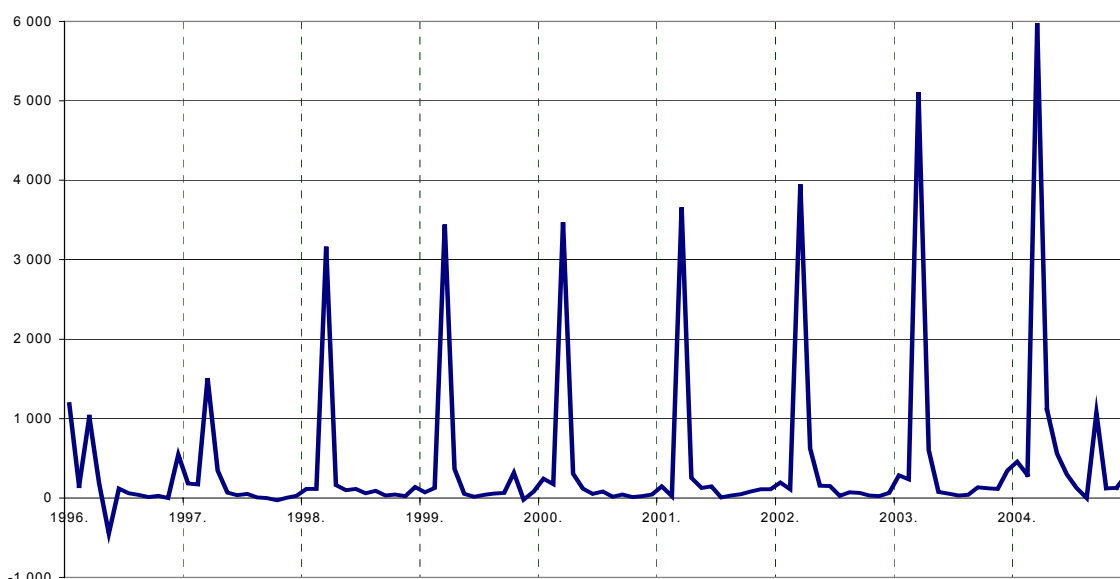
E bevétel alapvetően a következő címen történő visszafizetésekből származik:

- a 2003. évi önkormányzati beszámolóhoz kapcsolódó befizetésekből,
- a helyi önkormányzatok ellen – a 2002. évi zárszámadással összefüggésben – benyújtott inkasszók teljesülésének áthúzódásából,
- az Állami Számvevőszék megállapításaival, valamint
- a helyi önkormányzatok a 2003. évi központi költségvetési kapcsolatokból származó forrásai igénybevétele és elszámolása szabályszerűségének felülvizsgálatával összefüggő évközi átutalásokból.

A befizetések 57,3 %-a – a 2003. évi beszámolóhoz kapcsolódó befizetési kötelezettségek teljesítése miatt – március hónapban keletkezett. A befizetések „közlemény” rovata alapján megállapítható, hogy igen gyakori volt az önkormányzatok önhiki és bérhiki elszámolása miatti teljesítés.

14. sz. ábra

A helyi önkormányzatok előző évről származó befizetései  
(millió forint)



Éves szinten befizetett összegek alakulása:

Év	Befizetett összeg (millió forint)	Változás (előző év =100 %)
1996	2.894	–
1997	2.381	82,3
1998	4.150	174,3
1999	4.618	111,3
2000	4.584	99,3
2001	4.744	103,5
2002	5.457	115,0
2003	7.147	131,0
2004	10.397	145,5

## 2) Különleges bevételek

A különleges bevételek számlára befolyt összegek

- a 2003. évi zárszámadás végrehajtása során a visszafizetési kötelezettségüket határidőre nem teljesítő önkormányzatok ellen kamattartozásra benyújtott inkasszók teljesüléséből,
- a 2003. évi beszámolóhoz kapcsolódóan a jogtalanul igénybevett támogatások kamatterheként befizetett összegekből,
- az Állami Számvevőszék megállapításaihoz kapcsolódó kamatbefizetésekből, valamint
- a helyi önkormányzatok 2003. évi központi költségvetési kapcsolatból származó forrásai igénybevétele és elszámolása szabályszerűségének felülvizsgálatához kapcsolódó kamatbefizetésekből tevődik össze.

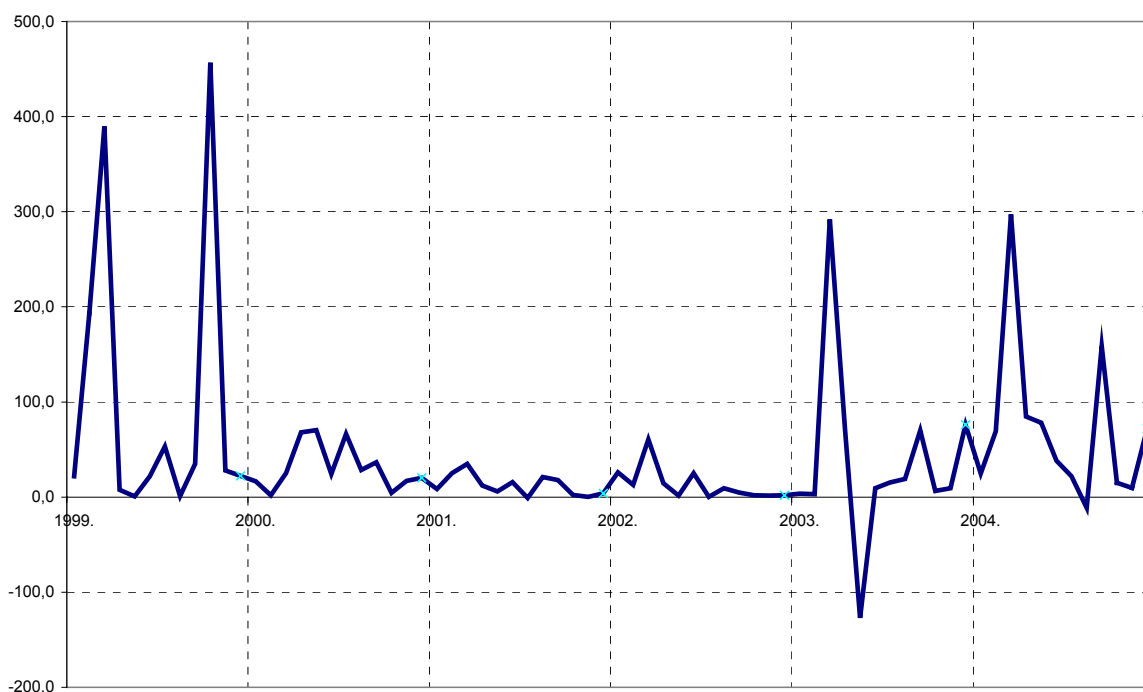
2004. évben a helyi önkormányzatok a költségvetésbe erre a számlára összesen 858,3 millió forintot fizettek be, ami az előző év teljesítését – a 448,2 millió forintot – 91,5 %-kal haladta meg. A befizetések 34,6 %-a március hónapban keletkezett.

Éves szinten befizetett összegek alakulása:

Év	Befizetett összeg (millió forint)	Változás (előző év =100 %)
1999	1.232	–
2000	380	30,8
2001	147	38,7
2002	161	109,3
2003	448	278,7
2004	858	191,5

15. sz. ábra

**A különleges bevételi számlára történő önkormányzati befizetések  
az 1999-2004. években**  
(millió forint)



### **3) A helyi önkormányzatok és költségvetési szerveik vállalkozási befizetései**

Az év folyamán az önkormányzatok és költségvetési szervei a 2003. évi vállalkozási tevékenységük után mindössze 6 esetben összesen 1,9 millió forint összegű adót fizettek be a központi költségvetés részére. Ez 85,8 %-kal magasabb, mint az előző évben ilyen címen befizetett összeg (1 millió forint).

Az önkormányzatok és költségvetési szervei 2004-ben - az Áht. 96. § alapján - a vállalkozási tevékenységükből származó eredményének a társasági adó általános mértékével megegyező százalékat (2003. évre vonatkozóan 2004. évben 18 %-át) voltak kötelesek a tárgyévi eredmény-elszámolás során a központi költségvetésbe befizetni. Nem kell a befizetést teljesíteni a vállalkozási tevékenység azon része után, amelyet a tárgyéven, vagy az azt követő évben jogszabályban, illetve az alapító okiratban meghatározott alaptevékenység ellátásához használnak fel.

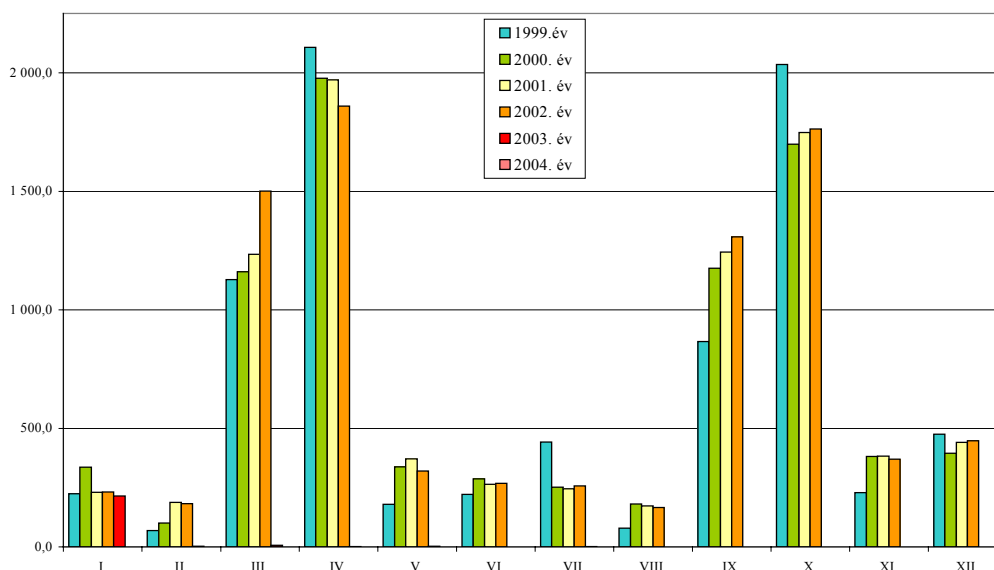
#### 4) A helyi önkormányzatok gépjárműadó befizetései

2003. január hónaptól – a 2003. évi költségvetési törvény alapján – a belföldi gépjárművek után a települési önkormányzat által beszedett adó teljes egészében a helyi önkormányzatot illeti meg.

Ennek ellenére a helyi önkormányzatok által még 2004. évben is történt átutalás a **Belföldi gépjárműadó** bevételi számla javára. Az év folyamán még 15 önkormányzat – többségében kisebb települések önkormányzatai – összesen 411.085 Ft összegben fizetett be gépjárműadót a központi költségvetés részére.

16. sz. ábra

A helyi önkormányzatoknak a központi költségvetést megillető gépjárműadó-befizetései az 1999-2004. években  
(millió forint)



#### 5) Az illetékhivatalok befizetései

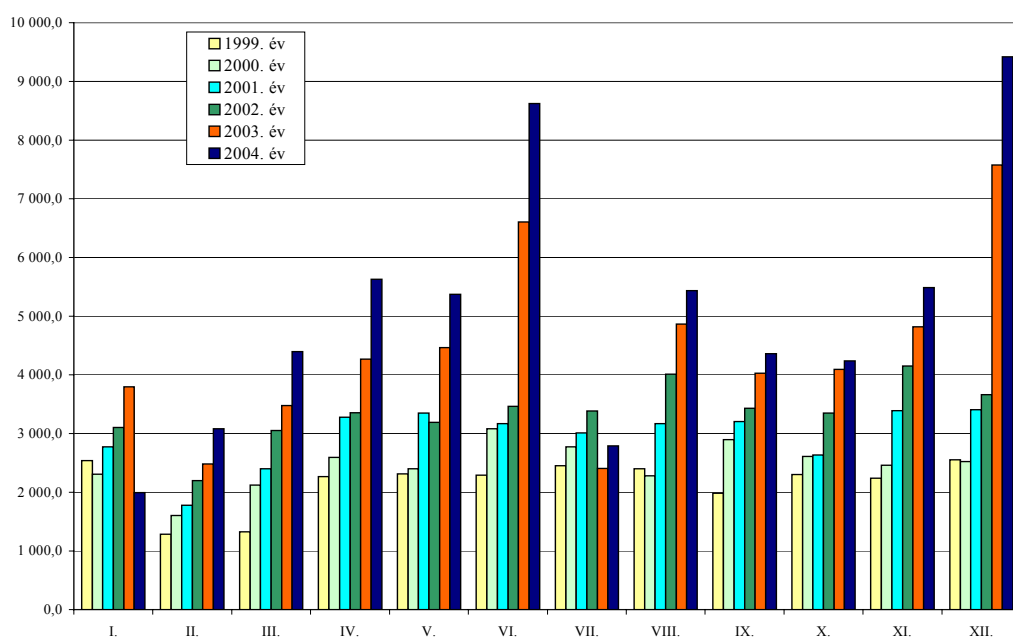
Az illetékhivatalok által a **Kincstár Illetékbefizetési számlájára** utalt – a központi költségvetést megillető - illetékek együttes összege 2004. évben 60,8 Mrd forintot tett ki, ami 15,0 %-kal magasabb, mint az előző év 52,9 Mrd Ft teljesítése.

Az év folyamán az illetékhivatalok a legmagasabb összegű illetéket június és december hónapban fizették be 8,6 illetve 9,4 Mrd forint összegben. A legkisebb mértékű befizetés január és július hónapban jelentkezett, 2,0 illetve 2,8 Mrd forint összegben. Az ingadozás – az Ámr. szerinti – 2003. január 1-jei hatállyal módosuló illetékbefizetési rend változásával magyarázható, miszerint az illetékhivataloknak a központi költségvetést megillető illetékbevételek a havonkénti utaláson túlmenően

június és december hónapban a tárgyhó 15-én fennálló állapotnak megfelelően 22-éig is át kell utalniuk a kincstári Illetékbefizetési számla javára. Így a december havi befizetés magasabb, míg ezzel szemben a 2005. januári és júliusi értékek alacsonyabbak.

17. sz. ábra

**A megyei illetékhivatalok és a Fővárosi Illetékhivatal által befizetett,  
a központi költségvetést megillető illetékek összege  
1999-2004. év  
(millió forint)**



Éves szinten befizetett összegek alakulása:

Év	Befizetett összeg (millió forint)	Változás (előző év =100 %)
<b>1999</b>	25.949	—
<b>2000</b>	29.658	114,3
<b>2001</b>	35.572	119,9
<b>2002</b>	40.343	113,4
<b>2003</b>	52.883	131,1
<b>2004</b>	60.826	115,0

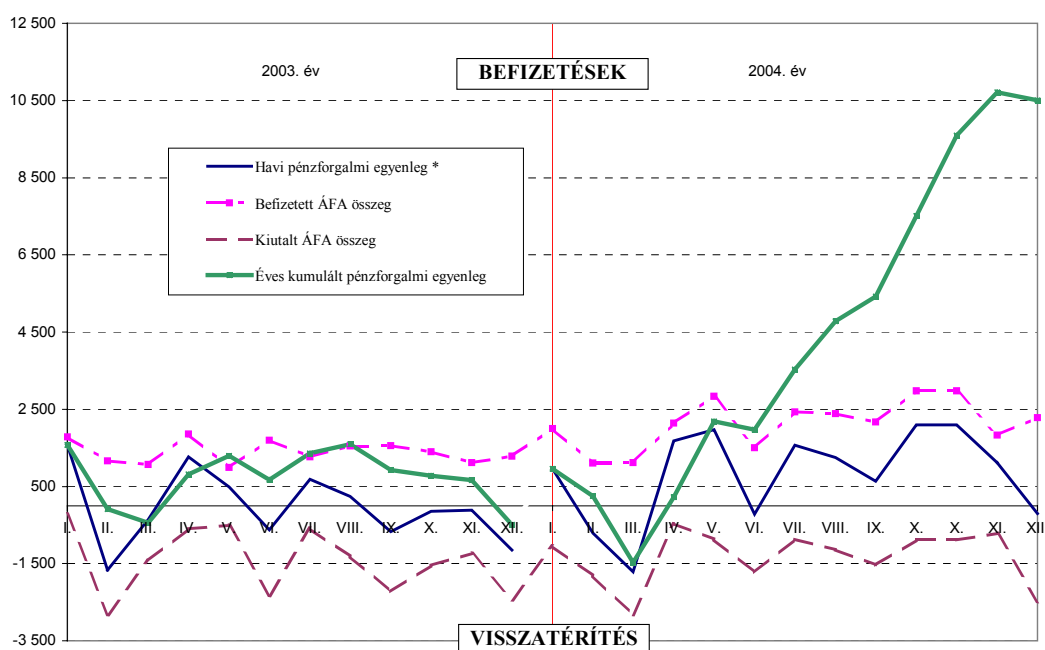
#### **6) A helyi önkormányzatok és önkormányzati költségvetési szervek általános forgalmi adó befizetései**

Az önkormányzatok és azok költségvetési szervei **2004. évre** vonatkozó havi, negyedéves és éves bevallásaiból és azok pénzügyi forgalmáról készült feldolgozás (APEH) alapján megállapítható, hogy ezen időszakban a befizetett ÁFA összege együttesen **27,8 Mrd Ft**, míg a részükre átutalt ÁFA összege pedig **17,3 Mrd Ft** volt. Így egyenlegében ez az APEH részére az önkormányzatok általi **10,5 Mrd**

forint befizetést jelentett. (Ezt mutatja a 18. sz. ábrán az éves kumulált pénzforgalmi egyenleg.) Az előző évhez képest a befizetések összege (16,7 Mrd Ft) 66,0 %-kal növekedett, az önkormányzatok részére átutalt ÁFA összege pedig hasonlóan alakult (17,2 Mrd Ft). Február, március június és december hónapokban az önkormányzatok részére átutalt ÁFA összege 705; 1.717; 219; és 198 millió Ft-tal meghaladta a befizetés összegét. Az év többi hónapjában pedig a befizetések összege volt magasabb.

18. sz. ábra

**A helyi önkormányzatok, önkormányzati költségvetési szervek  
ÁFA befizetésének havi adatai millió forintban  
2004. évben**



\* Havi pénzforgalmi egyenleg: a helyi önkormányzatok és önkormányzati költségvetési szervek befizetett ÁFA összegének és a részükre az APEH által átutalt ÁFA összegének különbözete

Éves szinten a helyi önkormányzatokra és önkormányzati költségvetési szervekre vonatkozó összevont pénzforgalmi adatok alakulása a következő:

Millió forint

Év	Befizetés összege	Visszatérítés összege	Éves egyenleg
	1	2	1-2
<b>2001</b>	15.087	18.618	-3.530
<b>2002</b>	16.070	21.819	-5.749
<b>2003</b>	16.730	17.217	-487
<b>2004</b>	27.765	17.254	10.512

A helyi önkormányzatok, önkormányzati költségvetési szervek ÁFA befizetésének 2001. évtől történő alakulását a **10. sz. melléklet** szemlélteti.

### 7) Az állami adóhatóság és a TB felé teljesítendő kötelezettségek alakulása

A helyi önkormányzatoknak és önkormányzati egészségügyi intézményeknek a kifizetett személyi juttatásaik után az állami adóhatóságot, a Munkaerőpiaci Alapot és a TB alapokat megillető befizetési kötelezettségei a helyi önkormányzatok nettó finanszírozása keretében kerülnek levonásra és átutalásra.

A Magyar Államkincstár a **nettó finanszírozás keretében** 2004. évben – a helyi önkormányzatok és önkormányzati egészségügyi intézmények közterhei címen – összesen 599,6 Mrd Ft összegű bevételt szedett be az állami adóhatóság és a társadalombiztosítási alapok részére. Ez mindössze 0,6 %-kal magasabb, mint az előző évben befizetett 596,2 Mrd Ft közteher összege.

A kötelezettségek havonkénti alakulása a következő volt:

Megnevezés	Jan.	Febr.	Márc.	Ápr.	Máj.	Jún.	Júl.	Aug.	Szept.	Okt.	Nov.	Dec.	Összes telj.	Vált. 2003. év = 100 %
Magánszemélyek jövedelemadója	25.777	20.747	14.523	6.439	15.412	15.452	18.506	15.136	14.769	14.900	16.002	20.495	198.158	96,5
Munkaadói járulék	2.875	2.550	2.028	2.067	2.088	2.109	2.331	2.080	2.064	2.077	2.141	2.477	26.887	101,9
Munkavállalói járulék	864	765	602	610	619	628	691	609	599	603	632	732	7.954	96,0
Nyugdíjbiztosítási Alapot megillető kötelezettség	22.478	19.545	15.920	16.283	16.397	16.551	18.562	16.299	16.120	16.192	16.676	19.379	210.402	100,6
Egészségbiztosítási Alapot megillető kötelezettség	13.476	12.656	10.194	10.398	10.492	10.589	11.750	10.394	10.253	10.345	10.729	12.484	133.760	108,0
Egészségügyi hozzájárulás	1.879	1.816	1.851	1.860	1.878	1.912	1.938	1.866	1.856	1.876	1.866	1.874	22.472	96,7
Önellenőrzési pótlék, bírság					1								1	33,1
Késedelmi pótlék														1,1
<b>Összesen:</b>	<b>67.349</b>	<b>58.079</b>	<b>45.118</b>	<b>37.657</b>	<b>46.887</b>	<b>47.241</b>	<b>53.778</b>	<b>46.384</b>	<b>45.661</b>	<b>45.993</b>	<b>48.046</b>	<b>57.441</b>	<b>599.634</b>	<b>100,6</b>

Az évközi alakulást tekintve megállapítható, hogy a befizetési kötelezettségek január, február, július és december hónapokban mutattak kiemelkedően magas, áprilisban pedig alacsony értékeket, amely a következőkkel magyarázható:

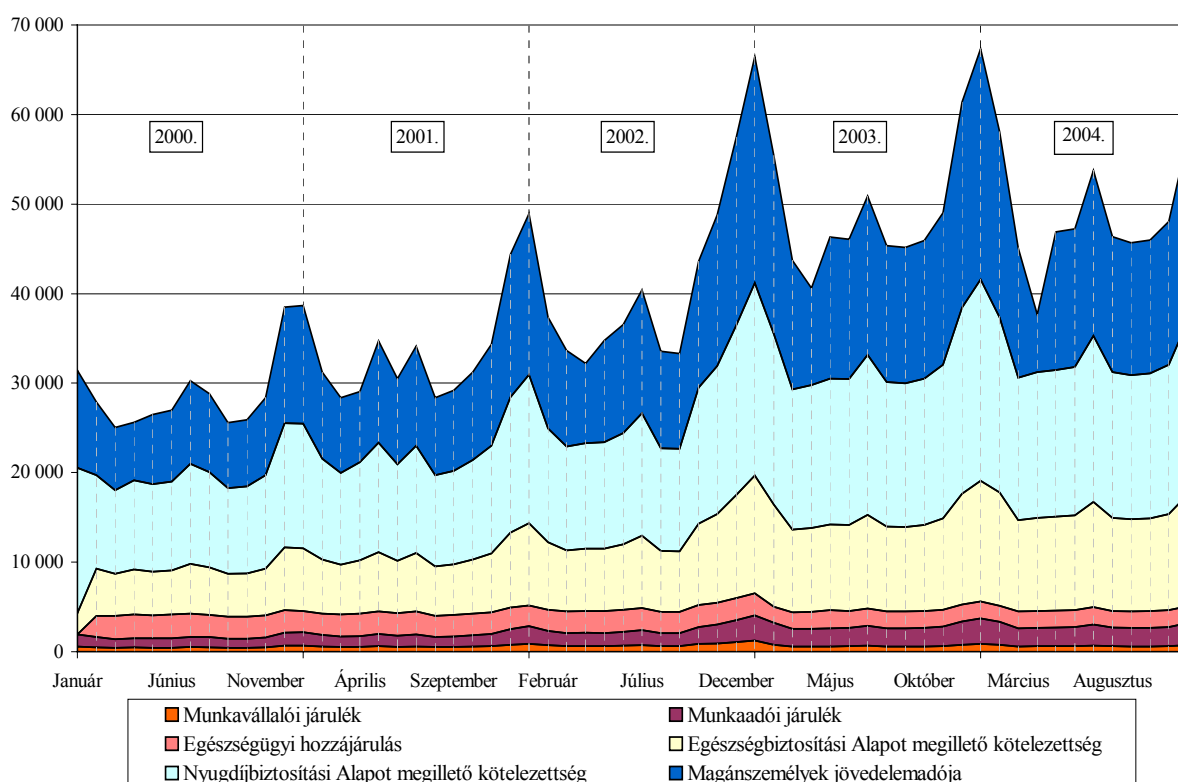
- A kiugró növekmény január, február és december hónapokban a helyi önkormányzatoknál és intézményeiknél foglalkoztatott köztisztviselők és közalkalmazottak részére folyósított december havi jutalom és a 13. havi illetmény kifizetése miatt keletkezett.
- A július hónapban jelentkező magasabb befizetési kötelezettség pedig a június hónapban folyósított pedagógus-napi jutalommal illetve a pedagógusok és a színházi alkalmazottak részére a nyári szünet miatt előre hozott bérfizetéssel hozható kapcsolatba.



- Április hónapban – a vonatkozó személyi jövedelemadó törvény alapján a 2003. évi munkáltatói személyi jövedelemadó elszámolás során a munkáltató által a dolgozók részére a levont adóelőleg és adó különbözetének visszafizetése miatt – a többi hónaphoz képest a befizetési kötelezettség csökkent. Az áprilisban átvezetésre került 6,4 Mrd Ft összegű személyi jövedelemadó 7,3 %-kal, több mint 4 Mrd Ft-tal alacsonyabb az előző év áprilisában befizetett összegnél (10,9 Mrd Ft).

19. sz. ábra

**A helyi önkormányzatok és önkormányzati egészségügyi intézmények az állami adóhatóság és a TB felé teljesítendő kötelezettségeik együttes alakulása, millió forintban**



Éves szinten a befizetett kötelezettségek alakulása:

Év	Befizetett összeg (millió forint)	Változás (előző év = 100 %)
2000	340.788	–
2001	394.075	115,6
2002	480.539	121,9
2003	596.243	124,1
2004	599.634	100,6

## IX. A helyi önkormányzatok banki kapcsolatai és pénzbetét állományának alakulása

### 1) A helyi önkormányzatok számlavezetése a pénzügyintézeteknél

A helyi önkormányzatok 1991-óta - az Áht. 99.§ (2) bekezdése alapján - szabadon választhatják meg a számlavezető pénzügyintézetüket.

A választott számlavezető hitelintézetet 2004. évben is a naptári év első napjával változtathatták meg, melyről - a folyamatos pénzellátás érdekében - a törzskönyvi nyilvántartást vezető Területi Igazgatóságot az Ámr. 103. § (3) bekezdése értelmében az előző év november 30-áig voltak kötelesek írásban értesíteni. Az önkormányzatok a jogszabályban foglalt lehetőségük alapján 2004. év végén összességében 131 esetben éltek az új számlavezetőbank-választás lehetőségével. 2003. évben összesen 174 esetben történt bankszámlaváltás.

Év	A változással érintett pénzügyintézet	Számlavezető pénzügyintézetet változtatott önkormányzatok		
		száma	aránya az összes önkormányzathoz %	változás (az előző év = 100%)
2001	10	94	3,0	–
2002	8	83	2,6	88,3
2003	9	174	5,5	209,6
2004	7	131	4,1	75,3

Az önkormányzatok számának megoszlása a számlavezető pénzügyintézetek között a következő:

Számlavezető pénzügyintézet megnevezése	Önkormányzatok száma								Vált. (2005-2004 év)
	1998	1999	2000	2001	2002	2003	2004	2005. I.	
	évek								
Budapest Bank Rt.	13	10	3						
ABN-AMRO (magyar) Bank Rt.	4	5	7	6	5				
K & H Bank Rt.	20	18	12	10	9	13	21	34	13
CIB Közép-Európai Bank Rt.			1	7	17	17	16	16	
HVB Bank Rt.	5	5	6	6	5	5	4	4	
Konzumbank Rt.			2	2	2	2			
Magyar Tak. Szöv. Bank Rt.				5	7	4	5	5	
Erste Bank Rt.	14	16	37	44	57	68	76	64	-12
OTP Bank Rt.	2.935	2.880	2.781	2.695	2.620	2.583	2.460	2.375	-85
Raiffeisen Bank Rt.	39	63	76	87	91	90	84	91	7
Magyarországi Volksbank Rt.					1	2	2	4	2
Commerzbank (Budapest) Rt.								4	4
Takarék- és hitelszövetkezetek	147	180	252	315	363	403	519	590	71
<b>Együtt</b>	<b>3.177</b>	<b>3.177</b>	<b>3.177</b>	<b>3.177</b>	<b>3.177</b>	<b>3.187</b>	<b>3.187</b>	<b>3.187</b>	<b>0</b>

A Kincstár a helyi önkormányzatokat megillető átengedett személyi jövedelemadó, normatív állami hozzájárulás, a helyi önkormányzatok működésével kapcsolatos egyéb központi költségvetési kapcsolatokból származó állami támogatásokat – az Ámr. 119. § (1) bekezdése alapján – a költségvetési elszámolási számlára, illetve állami hozzájárulás alszámlára utalja.

## **2) Kincstári számlavezetés a helyi önkormányzatok támogatásának folyósítására**

**Adósságrendezés esetén** az önkormányzatot megillető támogatás – az Ámr. 119/A. § (1) bekezdése szerint – a Területi Igazgatóság Letéti számla javára kerül átutalásra. A letéti számla felett ez esetben a helyi önkormányzat rendelkezik. A szóban forgó szabályt első ízben a hatálybalépésével egyidőben, 2000. szeptemberében alkalmaztuk. Miután 2004. évben adósságrendezési eljárásra nem került sor, ennek megfelelően utalás ilyen módon nem történt.

**A Budapest 4-es – Budapest Kelenföldi pályaudvar – Bosnyák tér közötti – metróvonal első szakasza építésének** belföldi pénzügyi lebonyolítása - az 1048/2003. (V. 28.) Kormányhatározatnak megfelelően – a Kincstáron keresztül történik. A támogatások fogadására és az ÁFA elszámolására a Kincstár két önkormányzati, valamint a BKV Rt. részére egy lebonyolítási számlát nyitott.

## **3) A helyi önkormányzatok betét- és hitelállományának alakulása**

A helyi önkormányzatok és költségvetési intézményeik a likviditásuk és folyamatos gazdálkodásuk biztosítása érdekében a bankszámláikon – önkormányzatonként rendkívül differenciáltan – különböző nagyságrendű pénzállománnyal rendelkeznek. A költségvetési elszámolási számláikról, valamint az ahhoz kapcsolódó alszámláikról teljesítik kiadásait, fogadják a bevételeket, valamint az átmenetileg szabad pénzeszközeiket – a nagyobb kamatbevételek elérése érdekében – lekötik. 2004. december 31-én a 3.187 helyi önkormányzat és a finanszírozásuk alá tartozó költségvetési intézmények bankszámláin és különböző lekötések formájában igen jelentős, összességében

- 241,5 Mrd forint összegű betétállomány állt rendelkezésre,
- 182,3 Mrd forint összegű hitelállományt vettek igénybe.

Ez az előző évhez képest a **betétállomány** esetében 14,5%-os növekedést jelent. A betétállomány növekedése összefüggésben van azzal, hogy míg 2003. évben az önkormányzatok részére a 13. havi illetmény decemberben számfejtésre és utalásra került, addig a 2004. évi 13. havi illetmény kifizetésére csak 2005. január hónapban kerülhetett sor.

Az év folyamán az átlagos betétállomány nagysága 200,2 Mrd forintra, az átlagos hitelállomány nagysága pedig 162,7 Mrd forintra alakult. Az előző évhez képest ez a betét (175,8 Mrd forint) esetében 13,9 %-os, a hitel (126,4 Mrd forint) esetében pedig 28,7 %-os növekedést mutat.

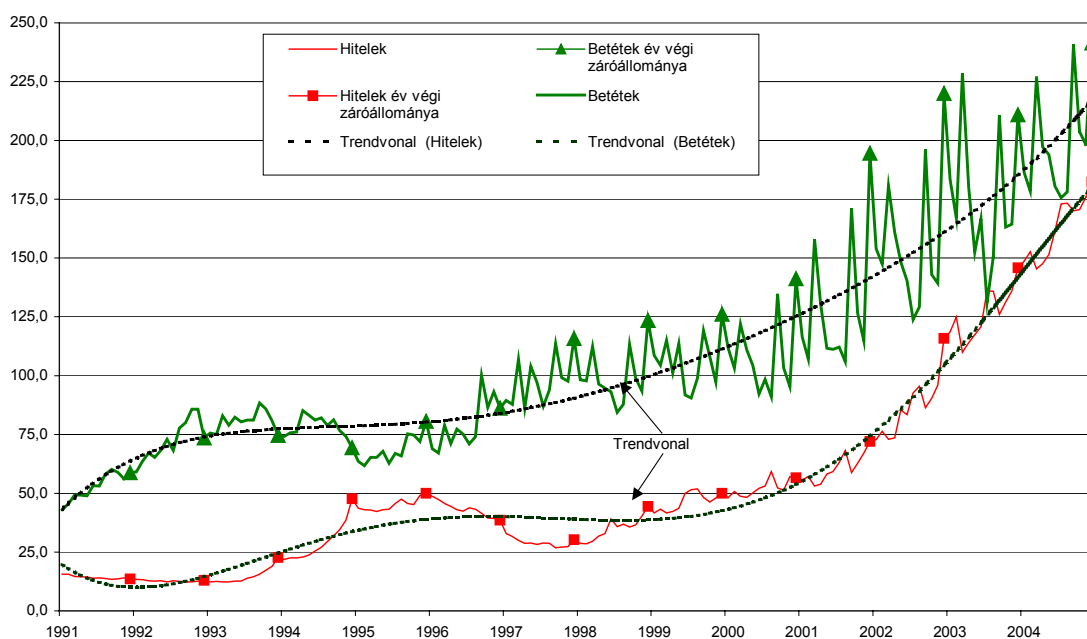
A **betétállomány** alakulását vizsgálva a következő szabályosságok tapasztalhatók:

- Az **éven belül** alapvetően három – egyre élesebben kirajzolódó – csúcspont figyelhető meg:
  - a **márciusi és a szeptemberi csúcsok** a helyi adóbevételek befizetése miatt keletkeztek. Ezen időszakban a betétállományoknak a nagysága az előző évekhez képest, márciusban azonos, szeptemberben nagyobb összegű volt, amely a gépjárműadó mértékének növekedésével van összefüggésben.
  - a **decemberi csúcs** pedig annak köszönhető, hogy az önkormányzatok részére a normál (nettó) támogatás után a 2005. évi előleg (az önkormányzati körben 59,4 Mrd forint, a nettóköri egészségügyi intézmények esetében pedig 11,3 Mrd forint) december 21-ig folyósításra került.
- A **deviza betétállomány** 2004 első öt hónapjában 3,2 és 5,3 Mrd forint között ingadozott, majd júniusban 12,2 Mrd forintra növekedett, és szeptemberig ezen érték körül mozgott. Október-november hónapban egy viszonylagos csökkenés jelentkezett, a betétek összege 9,2, illetve 7,6 Mrd forint volt, majd decemberre 16,5 Mrd forintra növekedett.

A **hitelállomány** az előző évhez képest 25,1 %-kal növekedett. Ez magában foglalta a deviza hitelek nagyobb ütemű növekedését is, amely kihatással volt a devizabetét állomány emelkedésére (miután a devizahitelek lehívásra kerültek). Az éves hitelállomány több mint felét (58,8 %-át) az éven túli hitelek, 21,8 %-át az éven belüli hitelek és 19,4 %-át pedig a deviza hitelek tették ki. Az év végére mind az éven túli hitelek, mind a deviza hitelek nagyságában nagymértékű növekedés következett be.

20. sz. ábra

**A helyi önkormányzatok hiteleinek és pénzbetét állományának alakulása az MNB adatai alapján, Mrd forintban**



# **MELLÉKLETEK**

## MELLÉKLETEK JEGYZÉKE

1. sz. melléklet A helyi önkormányzatokat megillető támogatások alakulása 2004. év
2. sz. melléklet Központosított támogatások felhasználása 2004. évben
3. sz. melléklet Áttekintés az önkormányzati egészségügyi intézmények kötelezettségeinek rendezéséről és az őket megillető támogatások utalásáról 2004. év
4. sz. melléklet Kimutatás a helyi önkormányzatok 2004. évi támogatásokat érintő visszafizetéseiről
5. sz. melléklet A helyi önkormányzatok normatív részesedésű átengedett személyi jövedelemadójának felhasználása 2004. évben
6. sz. melléklet A helyi önkormányzatok részére a XI. BM. fejezet 23. címen kívül folyósított egyéb támogatások 2004. évben
7. sz. melléklet A nettó finanszírozás keretében az önkormányzatokat terhelő kötelezettségek és teljesítésük után az önkormányzatokat megillető nettó támogatás összege
8. sz. melléklet A nettó finanszírozás keretében a helyi önkormányzati egészségügyi intézményeket terhelő kötelezettségek és ezek teljesítése után a kórházakat megillető támogatások összege
9. sz. melléklet A helyi önkormányzatok Kincstárral szembeni tartozásállományának alakulása 1999-2004. években
10. sz. melléklet A helyi önkormányzatok, önkormányzati költségvetési szervek ÁFA befizetésének havi adatai 2001-2004. évben
11. sz. melléklet A helyi önkormányzatok betétszámláinak megoszlása a pénzintézetek között
12. sz. melléklet A helyi önkormányzatok pénzbetét állományának alakulása és összetétele az MNB adatai alapján
13. sz. melléklet A helyi önkormányzatok hitel állományának alakulása és összetétele az MNB adatai alapján
14. sz. melléklet A helyi önkormányzatokat a XI. BM fejezet 23. címen megillető központi költségvetési támogatások havonkénti alakulása

15. sz. melléklet Beruházási célú előirányzatok havonkénti felhasználásának alakulása 1996-2004. év
16. sz. melléklet A helyi önkormányzatok támogatásainak, hozzájárulásainak (BM fejezet 23. cím) funkció-csoport szerinti alakulása 2004. évben
17. sz. melléklet A helyi önkormányzatok normatív részesedésű átengedett személyi jövedelemadójának funkció-csoport szerinti alakulása 2004. évben
18. sz. melléklet A helyi önkormányzatok nettó finanszírozásának számlaösszefüggései
19. sz. melléklet A nettó finanszírozási körbe tartozó helyi önkormányzati egészségügyi intézmények nettó finanszírozásának számlaösszefüggései

**A helyi önkormányzatokat megillető támogatások alakulása 2004. évben**

(millió forintban)

1. sz. melléklet

A támogatások és kötelezettségek jogcímei	ÁHT-azonosító	Eredeti eir.	Mód.	Mód. eir.	Januári előleg	Januári rendes	Február	Március	Április	Május	Június
Normatív hozzájárulások (T)		522 902,2	-3 549,7	519 352,5	31 365,7	47 749,8	39 557,7	39 557,7	39 537,6	40 606,0	38 489,7
Kiegészítő támogatás nemzetiségi óvodák és iskolák fenntartásához (KP)	229001	340,0		340,0							
A létszámcsökkenéssel kapcsolatos kiadások támogatása (KP) (T)	197612	6 022,1	-750,0	5 272,1							973,7
Belső ellenőrzési társulások támogatása (KP) (T)	243990	100,0		100,0						23,5	
A múzeumok szakmai támogatása (KP)	250867	350,0	-20,0	330,0							
ÖNHKI (T)	18461	12 000,0	3 796,6	15 796,6			353,2	3 353,5	926,7	788,0	652,3
Színházi működtetési hozzájárulás	29900	7 012,1	698,0	7 710,1	446,8	633,1	539,9	539,9	539,9	862,4	593,7
Művészeti tevékenység kiadásaihoz való hozzájárulás	29911	2 250,0	-67,0	2 183,0			900,0		361,0		66,7
Bábszínházak működtetési hozzájárulása	244045	130,0	14,0	144,0	6,6	13,4	10,0	10,0	10,0	16,5	11,1
Bábszínházak művészeti tevékenységének támogatása	197283	236,5	-8,0	228,5			94,6		44,6		
Színházak pályázati támogatása	29922	875,0	30,0	905,0					875,0	30,0	
Pedagógus szakvizsga és továbbképzés (T)	197315	2 773,2	-6,3	2 766,9	148,1	279,0	213,5	213,5	213,4	213,5	211,4
Diáksporttal kapcsolatos feladatok támogatása (T)	232104	1 714,2	-4,7	1 709,5	102,0	162,0	132,0	132,0	131,9	131,9	129,8
Szakmai fejlesztési feladatok (T)	244078	4 011,0		4 011,0	255,3	362,4	308,8	308,8	308,7	308,7	308,0
Pedagógiai szakszolgálat (T)	245601	2 631,8	-886,9	1 744,9	101,6	303,7	202,6	202,6	202,6	202,6	-275,4
Pedagógiai szakmai szolgáltatás (T)	245612	1 188,2	-3,6	1 184,6	76,5	106,5	91,5	91,5	91,4	91,4	90,1
Minőségfejlesztési feladatok (T)	251323	382,7	-1,4	381,3		58,9	29,5	29,5	29,5	29,5	28,9
Szociális továbbképzés és szakvizsga (T)	244089	673,6	-3,2	670,4			168,4			168,4	-1,6
<b>Nettó finanszírozási körbe tartozó támogatások együtt</b>		<b>565 592,6</b>	<b>-762,2</b>	<b>564 830,4</b>	<b>32 502,6</b>	<b>49 668,8</b>	<b>42 601,9</b>	<b>44 439,1</b>	<b>43 272,4</b>	<b>43 472,4</b>	<b>41 278,4</b>
Átengedett szja és szja kiegészítés		455 728,0		455 728,0	27 335,6	42 828,3	35 592,9	35 252,3	35 233,6	35 237,4	34 994,5
Kincstár által megelőlegezett összeg						1 049,3	484,6	102,3	198,5	209,5	713,5
<b>Nettó finanszírozási kör összes forrása</b>		<b>1 021 320,6</b>	<b>-762,2</b>	<b>1 020 558,4</b>	<b>59 838,2</b>	<b>93 546,4</b>	<b>78 679,3</b>	<b>79 793,7</b>	<b>78 704,5</b>	<b>78 919,3</b>	<b>76 986,4</b>
Az OEP, az Országos Nyugdíjbizt. Főig. és a központi költségvetés által bizt. fedezet						<b>2 946,7</b>	<b>3 054,0</b>	<b>2 824,0</b>	<b>2 975,6</b>	<b>3 057,4</b>	<b>3 070,2</b>
Ebből: az OEP által bizt. fedezet						1 721,2	1 758,1	1 518,9	1 666,0	1 744,8	1 755,2
az Országos Nyugdíjbizt. Főig. által bizt. fedezet						6,2	5,3	1,1	2,2	1,7	3,8
a központi költségvetés által bizt. fedezet						1 219,2	1 290,7	1 304,1	1 307,4	1 310,9	1 311,2
<b>Nettó finanszírozási kör összes forrása az ellátásokkal együtt</b>					<b>59 838,2</b>	<b>96 493,1</b>	<b>81 733,3</b>	<b>82 617,7</b>	<b>81 680,2</b>	<b>81 976,7</b>	<b>80 056,6</b>
<b>Állami adóhatóság és a TB felé teljesítendő kötelezettségek:</b>						<b>57 914,0</b>	<b>45 297,2</b>	<b>37 347,0</b>	<b>31 814,3</b>	<b>39 073,7</b>	<b>39 471,8</b>
Ebből:											
Magánszemélyek jöv. adója						22 372,3	15 983,4	12 055,7	5 819,9	12 877,2	12 944,5
Munkaadói járulékok						2 444,9	1 979,0	1 660,9	1 704,5	1 721,0	1 743,4
Munkavállalói járulékok						738,4	596,3	494,6	504,4	512,7	521,7
Nyugdíjbiztosítási Alapot megillető kötelezettség						19 298,6	15 372,0	13 212,3	13 615,8	13 703,8	13 862,6
Egészségbiztosítási Alapot megillető kötelezettség						11 505,5	9 872,8	8 395,0	8 626,9	8 701,6	8 803,1
Egészségügyi hozzájárulás						1 554,2	1 493,7	1 528,5	1 542,9	1 556,7	1 596,4
Önellenzési pótlék, fizetési meghagyás (bírság)						0,0	0,0	0,0	0,0	0,8	
Fizetési meghagyás (késedelmi pótlék)								0,0			
Munkáltatói táppénz-hozzájárulás (Egészségbiztosítási Alapot megillető kötelezettség)						230,4	236,1	156,2	187,2	216,1	215,6
Magánnyugdíjpénztári tagdíj fizetési kötelezettség (megfizető a Területi Igazgatóság)						2 260,0	2 181,7	1 881,1	1 922,1	1 945,3	1 969,2
A kifizető által teljesített társadalombiztosítási és családtámogatási ellátások						2 895,6	3 003,3	2 777,8	2 927,4	3 012,9	3 022,9
A Területi Igazgatóságok mint kifizetőhely által bruttó módon teljesített TB ellátások foglalkoztatottak terhelő költségei						5,0	5,8	5,4	-1,3	5,4	5,5
A Területi Igazgatóságokat megillető kifizetőhely által teljesített TB ellátások						29,8	28,3	26,5	33,7	22,6	25,1
Kifizetőhelyek költségértétele						16,3	16,6	14,4	15,8	16,5	16,6
Pénzügyileg teljesítendő forgatóké visszafizetés					71,8	2 129,7	1 778,2	1 917,4	2 907,5	2 280,9	2 301,8
<b>Helyi önkormányzatoknak átutalandó nettó támogatás</b>					<b>56 673,7</b>	<b>31 012,3</b>	<b>29 186,0</b>	<b>38 491,9</b>	<b>41 868,4</b>	<b>35 403,2</b>	<b>33 028,0</b>
Számlák közötti rendezés (a megelőlegezett összegből levonással teljesült összeg)					3 092,7	0,05		0,1	4,9	0,0	0,0
Gázvagyron előleg önkormányzatoktól levont összege											
<b>Nettó finanszírozási kör összes teljesítése</b>					<b>59 838,2</b>	<b>96 493,1</b>	<b>81 733,3</b>	<b>82 617,7</b>	<b>81 680,2</b>	<b>81 976,7</b>	<b>80 056,6</b>
Központosított támogatások *		46 977,3	-3 670,0	43 307,3		1 075,0	428,8	160,3	6 924,0	1 331,9	13 914,5
Tartósan fizetéseképtelen helyzetbe került h. önk. tám.	18472	300,0	-200,0	100,0							
Működéseképtelen önkormányzatok egyéb támogatása	229221	1 200,0	1 100,0	2 300,0				2,5	7,7		399,8
Pedagógusok szaknyelvvásárlása (T)	197337	2 251,5	-27,1	2 224,4					2 250,4	0,3	-26,2
A fővárosi és megyei közalapítványok szakmai tevékenysége (T)	244067	2 000,0		2 000,0		500,0			500,0		
Egyes jövedelemplóttó támogatások kiegészítése (T)	208668	62 530,7		62 530,7		9 825,2	6 398,6	6 130,4	6 321,1	8 118,1	5 920,6
Önkormányzat által szervezett közcélú foglalkoztatás támogatása (T)	230704	15 120,0		15 120,0		1 138,4	784,0	901,6	1 642,4	2 040,4	1 997,0
Fővárosi kerületek belterületi útjainak szilárd burkolattal való ellátása (T)	240356	2 000,0		2 000,0		500,0			500,0		
Címzett és céltámogatások **	2323	64 255,0	19 270,9	83 525,9		5 152,5	3 953,0	2 500,2	3 231,3	2 970,8	3 947,0
Területi kiegyenlítést szolgáló fejlesztési célú támogatás **	29944	10 573,0	4 866,0	15 439,0		694,9	868,5	721,4	715,5	502,7	507,9
Területfejlt. tanácsok normatív kerete **	209423	6 300,0	2 562,7	8 862,7		406,3	393,4	364,3	488,2	480,9	605,3
Vis maior tartalék	209434	243,9	552,1	796,0				38,7	-38,7		
Budapest 4-es - Budapest Kelenföldi pályaudvar - Bosnyák tér közötti metróvonal első szakasz építésének támogatása	250901	15 800,0		15 800,0			21,9	5,4	19,7	205,7	14,3
Támogatás lakossági viharokor enyhítésére	210104		400,0	400,0							
A Hernád áradása miatti lakossági támogatás	258278		50,0	50,0							
Jóváírás (önkormányzati visszafizetések)							-2,7	-1,4	-0,3	-5,8	-2,2
<b>Összes előir., ill. felhasználás (szja-val együtt, kincstári előleg nélkül)</b>		<b>1 250 872,0</b>	<b>24 142,5</b>	<b>1 275 014,5</b>	<b>59 838,2</b>	<b>111 789,5</b>	<b>91 040,3</b>	<b>90 514,9</b>	<b>101 067,3</b>	<b>94 354,6</b>	<b>103 550,9</b>
<b>Összes előir., ill. felhasználás (XI. Fejezet 23. cím kincstári előleg nélkül)</b>		<b>795 144,0</b>	<b>24 142,5</b>	<b>819 286,5</b>	<b>32 502,6</b>	<b>68 961,1</b>	<b>55 447,4</b>	<b>55 262,6</b>	<b>65 833,7</b>	<b>59 117,2</b>	<b>68 556,4</b>

\* A visszafizetésekkel korrigált, a nettó finanszírozás keretében utalt közp. tám. jogcímeiket nem tartalmazza.

\*\* A módosított előirányzat az Áht. 101. § (5) bek. alapján az előző évek maradványaiból történő előir. mód.-t tartalmazza.



**A helyi önkormányzatokat megillető támogatások alakulása 2004. évben**

(millió forintban)

1. sz. melléklet

A támogatások és kötelezettségek jogcímei	ÁHT-azonosító	Július	Augusztus	Szeptember	Október	November	December	Teljesítés	Telj. %-ban (eredeti el-hoz)	Telj. %-ban (mód. el-hoz)
Normatív hozzájárulások (T)		39 390,0	47 062,6	39 916,0	39 085,1	39 327,8	37 220,2	<b>518 865,8</b>	99,2	99,9
Kiegészítő támogatás nemzetiségi óvodák és iskolák fenntartásához (KP)	229001		225,2		114,8			<b>340,0</b>	100,0	100,0
A létszámcsökkenéssel kapcsolatos kiadások támogatása (KP) (T)	197612	5,5	6,8	7,3	23,2	15,1	2 989,3	<b>4 021,0</b>	66,8	76,3
Belső ellenőrzési társulások támogatása (KP) (T)	243990					31,3		<b>54,8</b>	54,8	54,8
A múzeumok szakmai támogatása (KP)	250867			320,0				<b>320,0</b>	91,4	97,0
ÖNHKI (T)	18461	804,5	4 325,4	948,7	946,6	948,0	1 754,6	<b>15 801,4</b>	131,7	100,0
Színházi működtetési hozzájárulás	29900	593,7	593,7	593,7	593,7	593,7	586,0	<b>7 710,1</b>	110,0	100,0
Művészeti tevékenység kiadásaihoz való hozzájárulás	29911	427,7			427,7			<b>2 183,0</b>	97,0	100,0
Bábszínházak működtetési hozzájárulása	244045	11,1	11,1	11,1	11,1	11,1	10,9	<b>144,0</b>	110,8	100,0
Bábszínházak művészeti tevékenységének támogatása	197283	44,6			44,6			<b>228,5</b>	96,6	100,0
Színházak pályázati támogatása	29922							<b>905,0</b>	103,4	100,0
Pedagógus szakvizsga és továbbképzés (T)	197315	213,3	213,3	214,8	212,0	212,9	208,0	<b>2 766,7</b>	99,8	100,0
Diáksporttal kapcsolatos feladatok támogatása (T)	232104	131,7	131,7	131,1	130,8	131,4	128,1	<b>1 704,5</b>	99,4	99,7
Szakmai fejlesztési feladatok (T)	244078	313,9	309,4	309,4	309,4	309,4	305,4	<b>4 017,7</b>	100,2	100,2
Pedagógiai szakszolgálat (T)	245601	134,4	134,4	156,6	136,6	136,6	133,5	<b>1 772,4</b>	67,3	101,6
Pedagógiai szakmai szolgáltatás (T)	245612	91,3	91,3	90,3	90,6	91,0	87,3	<b>1 180,7</b>	99,4	99,7
Minőségfejlesztési feladatok (T)	251323	29,4	29,4	29,9	29,2	29,4	28,4	<b>381,4</b>	99,7	100,0
Szociális továbbképzés és szakvizsga (T)	244089	0,3	167,7	25,4	-0,5	176,0	-1,8	<b>702,3</b>	104,3	104,8
<b>Nettó finanszírozási körbe tartozó támogatások együtt</b>		<b>42 191,3</b>	<b>53 301,9</b>	<b>42 754,1</b>	<b>42 155,0</b>	<b>42 013,6</b>	<b>43 447,8</b>	<b>563 099,4</b>	99,6	99,7
Átengedett szja és szja kiegészítés		35 201,0	35 214,9	34 864,7	35 143,3	35 170,9	33 695,7	<b>455 765,2</b>	100,0	100,0
Kincstár által megelőlegezett összeg		961,9	151,8	326,6	171,6	252,5	1 751,0	<b>6 373,2</b>		
<b>Nettó finanszírozási kör összes forrása</b>		<b>78 354,2</b>	<b>88 668,6</b>	<b>77 945,5</b>	<b>77 469,9</b>	<b>77 437,1</b>	<b>78 894,5</b>	<b>1 025 237,7</b>	100,4	100,5
Az OEP, az Országos Nyugdíjbizt. Főig. és a központi költségvetés által bizt. fedezet		3 118,0	3 934,9	2 863,4	<b>2 956,3</b>	<b>3 122,6</b>	<b>3 228,4</b>	<b>37 151,4</b>		
Ebből: az OEP által bizt. fedezet		1 796,6	1 728,7	1 651,0	1 666,5	1 820,0	1 945,9	<b>20 773,0</b>		
az Országos Nyugdíjbizt. Főig. által bizt. fedezet		4,4	4,3	3,4	5,4	6,5	11,5	<b>55,8</b>		
a központi költségvetés által bizt. fedezet		1 317,0	2 201,9	1 208,9	1 284,4	1 296,1	1 271,0	<b>16 322,7</b>		
<b>Nettó finanszírozási kör összes forrása az ellátásokkal együtt</b>		<b>81 472,2</b>	<b>92 603,5</b>	<b>80 808,9</b>	<b>80 426,2</b>	<b>80 559,6</b>	<b>82 122,9</b>	<b>1 062 389,1</b>		
<b>Állami adóhatóság és a TB felé teljesítendő kötelezettségek:</b>		<b>45 715,4</b>	<b>38 407,1</b>	<b>37 802,7</b>	<b>38 092,6</b>	<b>40 331,8</b>	<b>49 173,8</b>	<b>500 441,4</b>		
Ebből:										
Magánszemélyek jöv. adója		15 877,7	12 541,6	12 227,7	12 316,0	13 487,2	17 709,9	<b>166 213,1</b>		
Munkaadói járulékok		1 953,7	1 702,2	1 693,0	1 704,6	1 777,2	2 093,5	<b>22 177,9</b>		
Munkavállalói járulékok		578,2	502,9	490,9	496,9	527,6	621,0	<b>6 585,6</b>		
Nyugdíjbiztosítási Alapot megillető kötelezettség		15 770,4	13 545,9	13 403,8	13 474,2	14 024,4	16 578,6	<b>175 862,4</b>		
Egészségbiztosítási Alapot megillető kötelezettség		9 914,6	8 566,1	8 448,6	8 537,3	8 960,2	10 604,6	<b>110 936,1</b>		
Egészségügyi hozzájárulás		1 620,7	1 548,5	1 538,2	1 563,5	1 555,3	1 566,1	<b>18 664,8</b>		
Önellenzési pótlék, fizetési meghagyás (bírság)		0,2		0,4	0,0	0,0	0,0	<b>1,5</b>		
Fizetési meghagyás (késedelmi pótlék)		0,0			0,0	0,0	0,0	<b>0,0</b>		
Munkáltatói táppénz-hozzájárulás (Egészségbiztosítási Alapot megillető kötelezettség)		232,2	210,2	175,7	182,1	226,4	265,4	<b>2 533,5</b>		
Magánn nyugdíjpénztári tagdíj fizetési kötelezettség (megfizető a Területi Igazgatóság)		2 207,7	1 942,2	1 890,6	1 943,5	2 067,6	2 412,9	<b>24 624,0</b>		
A kifizető által teljesített társadalombiztosítási és családtámogatási ellátások		3 074,0	3 881,9	2 811,1	2 903,0	3 075,8	3 175,8	<b>36 561,4</b>		
A Területi Igazgatóságok mint kifizetőhely által bruttó módon teljesített TB ellátások foglalkoztatottakat terhelő költségei		5,1	5,0	5,1	5,1	5,0	5,0	<b>56,1</b>		
A Területi Igazgatóságokat megillető kifizetőhely által teljesített TB ellátások		21,9	31,6	31,6	32,3	24,7	29,1	<b>337,2</b>		
Kifizetőhelyek költségterítése		17,0	16,4	15,6	15,8	17,1	18,5	<b>196,6</b>		
Pénzügyileg teljesítendő forgótöke visszapótlás		1 334,4	2 464,3	2 438,9	2 520,3	1 778,7	1 111,7	<b>25 035,8</b>		
<b>Helyi önkormányzatoknak átutalandó nettó támogatás</b>		<b>28 800,5</b>	<b>45 644,7</b>	<b>35 604,6</b>	<b>34 598,0</b>	<b>33 032,6</b>	<b>25 930,8</b>	<b>469 274,6</b>		
Számlák közötti rendezés (a megelőlegezett összegből levonással teljesült összeg)		64,1	0,0	33,0	133,4			<b>3 328,34</b>		
Gázvagyron előleg önkormányzatoktól levont összege										
<b>Nettó finanszírozási kör összes teljesítése</b>		<b>81 472,2</b>	<b>92 603,5</b>	<b>80 808,9</b>	<b>80 426,2</b>	<b>80 559,6</b>	<b>82 122,9</b>	<b>1 062 389,1</b>		
Központosított támogatások *		1 558,5	775,9	209,1	3 900,1	7 315,7	2 813,3	<b>40 407,0</b>	86,0	93,3
Tartósan fizetéseképtelen helyzetbe került h. önk. tám.	18472		4,9					<b>4,9</b>	1,6	4,9
Működéseképtelen önkormányzatok egyéb támogatása	229221	73,0	122,2	532,7	7,0	102,2	1 051,9	<b>2 299,0</b>	191,6	100,0
Pedagógusok szakkönyvvásárlása (T)	197337			-0,4			-2,9	<b>2 221,2</b>	98,7	99,9
A fővárosi és megyei közalapítványok szakmai tevékenysége (T)	244067	500,0			500,0			<b>2 000,0</b>	100,0	100,0
Egyes jövedelemplóttó támogatások kiegészítése (T)	208668	5 945,6	5 776,2	5 911,1	6 313,8	6 073,9	888,2	<b>73 623,0</b>	117,7	117,7
Önkormányzat által szervezett közcélú foglalkoztatás támogatása (T)	230704	1 765,3	1 270,0	1 397,3	869,1	454,2	135,8	<b>14 395,5</b>	95,2	95,2
Fővárosi kerületek belterületi útjainak szilárd burkolattal való ellátása (T)	240356	500,0			500,0			<b>2 000,0</b>	100,0	100,0
Címzett és céltámogatások **	2323	5 549,2	3 437,9	5 570,4	5 267,6	5 222,3	5 355,2	<b>52 157,5</b>	81,2	62,4
Területi kiegyenlítő szolgáltató fejlesztési célú támogatás **	29944	724,3	677,6	392,9	410,4	1 161,4	1 871,8	<b>9 249,3</b>	87,5	59,9
Területfejlt. tanácsok normatív kerete **	209423	485,7	238,6	246,1	456,4	646,8	975,5	<b>5 787,6</b>	91,9	65,3
Vis maior tartalék	209434	97,7	208,5	236,7	-1,9	54,0	201,0	<b>796,0</b>	326,4	100,0
Budapest 4-es - Budapest Kelenföldi pályaudvar - Bosnyák tér közötti metróvonal első szakasz építésének támogatása	250901	51,1	136,3	7,1	5,2	166,3	7,8	<b>640,8</b>	4,1	4,1
Támogatás lakossági viharkárok enyhítésére	210104			325,8	0,5		-79,1	<b>247,3</b>		61,8
A Hernád áradása miatti lakossági támogatás	258278			46,4	0,4		-5,0	<b>41,8</b>		0,0
Jóváírás (önkormányzati visszafizetések)		-2,8	-1,7	-3,4	20,3					
<b>Összes előir., III. felhasználás (szja-val együtt, kincstári előleg nélkül)</b>		<b>94 640,0</b>	<b>101 163,3</b>	<b>92 490,8</b>	<b>95 547,3</b>	<b>98 381,5</b>	<b>90 356,9</b>	<b>1 224 735,3</b>	97,9	96,1
<b>Összes előir., III. felhasználás (XI. Fejezet 23. cím kincstári előleg nélkül)</b>		<b>59 438,9</b>	<b>65 948,4</b>	<b>57 626,1</b>	<b>60 404,0</b>	<b>63 210,5</b>	<b>56 661,2</b>	<b>768 970,2</b>	96,7	93,9

\* A visszafizetésekkel korrigált, a nettó finanszírozás keretében utalt közp. tám. jogcímekeket nem tartalmazza.

\*\* A módosított előirányzat az Áht. 101. § (5) bek. alapján az előző évek maradványaiból történő előir. mód. -t tartalmazza.

**Központosított támogatások felhasználása**  
**2004. évben**  
(millió forintban)

2. sz. melléklet

Kiem. eir. sz.	ÁHT-azonosító	Központosított előirányzat jogcíme	Ktgv. tv. szerinti előir.	Módosítás	Mód. előir.	Január	Február	Március	Április	Május	Június
1	2345	Lakossági közműfejlesztés támogatása (T)	2 000,0	-200,0	1 800,0	970,8			561,6		0,4
2	2433	Lakossági víz- és csatornaszolgáltatás támogatása	5 900,0	-400,0	5 500,0				5 349,5		24,6
3	2532	Kompok, révek fenntartásának, felújításának támogatása	220,0		220,0						
4	207012	Határátkelőhelyek fenntartásának támogatása	100,0		100,0			100,0			
5	18658	Helyi kisebbségi önkormányzatok működésének általános támogatása	1 317,3		1 317,3		328,2			327,4	
6	18670	Gyermek- és ifjúsági feladatok	170,0		170,0						
8	208680	Könyvtári és közművelődési érdekeltségnevelő támogatás	630,0	82,0	712,0						
9	2499	Helyi önkormányzatok hivatásos zenekari és énekkari támogatása	1 000,0	50,0	1 050,0				970,0		
11	232094	A könyvvizsgálatra kötelezett helyi önkormányzatok támogatása	100,0		100,0						
12	235314	Települési hulladék közszolgáltatás fejlesztéseinek támogatása	2 000,0	-500,0	1 500,0						
14	244001	"ART" mozihálózat fejlesztésének támogatása	500,0	-405,0	95,0						
15	244012	Ózdi martinsalak felhasználása miatt kárt szenvedett lakóépületek	1 385,0	-607,0	778,0	104,2	100,6	25,5	42,8	44,2	33,3
16	244023	Helyi önkormányzatok állat- és növénykeri, vadasparki támogatása	410,0	10,0	420,0					390,0	30,0
17	2422	Pincerendszerek, természetes partfalak és földcsuszamlások veszélyelhárítási munkálatainak támogatása	795,0	-190,0	605,0			34,8		570,2	
18	250845	A 2003. évi jövedelem-differenciálódás mérséklésénél beszámítással érintett önkormányzatok támogatása (T)	5 850,0		5 850,0						5 376,1
19	250878	Önkormányzatok EU-s, valamint hazai fejlesztési pályázatai saját forrás kiegészítésének támogatása (T)	4 400,0	-1 200,0	3 200,0						
20	250856	Kistérségi fejlesztések és kistérségi társulások ösztönzése	9 500,0	-1 800,0	7 700,0						
22	251312	Az ECDL számítógép-kezelői vizsga és a nyelvvizsga díjának visszatérítése (T)	500,0		500,0						
23	252623	Helyi közforgalmú közlekedés normatív támogatása	10 000,0	-1 550,0	8 450,0						8 450,0
24	251801	Hozzájárulás a helyi önkormányzatok lakbértámogatási rendszeréhez	200,0		200,0						
25	259567	A helyi önkormányzati körben foglalkoztatott közalkalmazottak bérfejlesztéséhez támogatás			3 040,0						
		<b>Összesen :</b>	<b>46 977,3</b>	<b>-3 670,0</b>	<b>43 307,3</b>	<b>1 075,0</b>	<b>428,8</b>	<b>160,3</b>	<b>6 924,0</b>	<b>1 331,9</b>	<b>13 914,5</b>
7	229001	Kiegészítő támogatás nemzetiségi iskolák fenntartásához	340,0		340,0						
10	197612	A létszámcsökkenéssel kapcsolatos kiadások támogatása (T)	6 022,1	-750,0	5 272,1						973,7
13	243990	Belső ellenőrzési társulások támogatása (T)	100,0		100,0					23,5	
21	250867	A múzeumok szakmai támogatása	350,0	-20,0	330,0						
		<b>Együtt:</b>	<b>53 789,4</b>	<b>-4 440,0</b>	<b>49 349,4</b>	<b>1 075,0</b>	<b>428,8</b>	<b>160,3</b>	<b>6 924,0</b>	<b>1 355,4</b>	<b>14 888,2</b>

**Központosított támogatások felhasználása**  
**2004. évben**  
(millió forintban)

2. sz. melléklet

Kiem. eir. sz.	ÁHT-azonosító	Központosított előirányzat jogcíme	Július	Augusztus	Szeptember	Október	November	December	Bruttó felhasználás	Vissza-fizetések korrekciója 2005.jan-ban	Nettó felhasználás	Telj. %-ban (eredeti eir-hoz)	Telj. %-ban (mód. eir-hoz)
1	2345	Lakossági közműfejlesztés támogatása (T)	749,0			1 183,2	-0,1	-2,8	3 462,1	1,1	3 461,0	173,0	192,3
2	2433	Lakossági víz- és csatornaszolgáltatás támogatása	3,8			1,9	112,4	-21,4	5 470,9	-1,1	5 472,0	92,7	99,5
3	2532	Kompok, révek fenntartásának, felújításának támogatása	220,0						220,0		220,0	100,0	100,0
4	207012	Határátkelőhelyek fenntartásának támogatása							100,0		100,0	100,0	100,0
5	18658	Helyi kisebbségi önkormányzatok működésének általános támogatása		326,7		-1,4	326,2	-0,6	1 306,6		1 306,6	99,2	99,2
6	18670	Gyermek- és ifjúsági feladatok						168,4	168,4		168,4	99,1	99,1
8	208680	Könyvtári és közművelődési érdekeltség-növelő támogatás	519,7	27,4				164,0	711,0		711,0	112,9	99,9
9	2499	Helyi önkormányzatok hivatásos zenekari és énekkari támogatása		80,0					1 050,0		1 050,0	105,0	100,0
11	232094	A könyvvizsgálatra kötelezett helyi önkormányzatok támogatása		100,0					100,0		100,0	100,0	100,0
12	235314	Települési hulladék közszolgáltatás fejlesztéseinek támogatása						1 499,8	1 499,8		1 499,8	75,0	100,0
14	244001	"ART" mozihálózat fejlesztésének támogatása			95,0				95,0		95,0	19,0	100,0
15	244012	Ózdi martinsalak felhasználása miatt kárt szenvedett lakóépületek	36,1	91,9	64,1	40,0	12,6	182,8	778,0		778,0	56,2	100,0
16	244023	Helyi önkormányzatok állat- és növénykerti, vadasparki támogatása							420,0		420,0	102,4	100,0
17	2422	Pincerendszerek, természetes partfalak és földcsuszamlások veszélyelhárítási munkálatainak támogatása				-5,0	5,0	-0,6	604,4		604,4	76,0	99,9
18	250845	A 2003. évi jövedelem-differenciálódás mérséklésénél beszámítással érintett önkormányzatok támogatása (T)							5 376,1		5 376,1	91,9	91,9
19	250878	Önkormányzatok EU-s, valamint hazai fejlesztési pályázatai saját forrás kiegészítésének támogatása (T)			50,0		4,9	4,1	59,0		59,0	1,3	1,8
20	250856	Kistérségi fejlesztések és kistérségi társulások ösztönzése	30,0	150,0		2 681,7	3 819,6	742,7	7 424,0		7 424,0	78,1	96,4
22	251312	Az ECDL számítógép-kezelői vizsga és a nyelvvizsga díjának visszatérítése (T)						128,7	128,7		128,7	25,7	25,7
23	252623	Helyi közforgalmú közlekedés normatív támogatása				-0,3		-0,7	8 449,0		8 449,0	84,5	100,0
24	251801	Hozzájárulás a helyi önkormányzatok lakbértámogatási rendszeréhez											
25	259567	A helyi önkormányzati körben foglalkoztatott közalkalmazottak bérfelállításához támogatás					3 035,0	-50,9	2 984,1	0,0	2 984,1		98,2
		<b>Összesen :</b>	<b>1 558,5</b>	<b>775,9</b>	<b>209,1</b>	<b>3 900,1</b>	<b>7 315,7</b>	<b>2 813,4</b>	<b>40 407,0</b>	<b>0,0</b>	<b>40 407,0</b>	<b>86,0</b>	<b>93,3</b>
7	229001	Kiegészítő támogatás nemzetiségi iskolák fenntartásához		225,2		114,8			340,0		340,0	100,0	100,0
10	197612	A létszámcsökkenéssel kapcsolatos kiadások támogatása (T)	5,5	6,8	7,3	23,2	15,1	2 989,3	4 021,0		4 021,0	66,8	76,3
13	243990	Belső ellenőrzési társulások támogatása (T)					31,3		54,8		54,8	54,8	54,8
21	250867	A múzeumok szakmai támogatása			320,0				320,0		320,0	91,4	97,0
		<b>Együtt:</b>	<b>1 564,0</b>	<b>1 008,0</b>	<b>536,4</b>	<b>4 038,1</b>	<b>7 362,0</b>	<b>5 802,7</b>	<b>45 142,8</b>	<b>0,0</b>	<b>45 142,8</b>	<b>83,9</b>	<b>91,5</b>

**Áttekintés az önkormányzati egészségügyi intézmények kötelezettségeinek rendezéséről  
és az őket megillető támogatások utalásáról**

3. sz. melléklet

**2004. év**  
(millió forint)

Megnevezés	Január előleg	Január rendes	Február	Március	Április	Május	Június
<b>Nettó körben utalt támogatások fedezete</b>	18 194,8	16 836,1	15 661,9	12 561,2	12 911,6	12 377,0	13 514,5
<b>Ellátások fedezete</b>		822,0	841,8	814,3	842,2	860,9	885,9
<b>Kincstár által megelőlegezett összeg</b>		211,1	326,0	44,1	17,7	49,3	27,2
<b>Összesen:</b>	18 194,8	17 869,3	<b>16 829,6</b>	<b>13 419,6</b>	<b>13 771,6</b>	<b>13 287,2</b>	<b>14 427,6</b>
<b>Teljesítések:</b>							
Szja köt.		3 405,2	4 765,0	2 466,8	618,7	2 534,5	2 507,2
Munkaadói járulék		430,0	570,6	367,8	362,3	366,9	365,8
Munkavállalói járulék		125,7	168,4	107,7	105,5	106,7	106,8
Nyugdíjbiztosítási Alapot megillető kötelezettség		3 179,4	4 173,1	2 707,9	2 666,8	2 693,4	2 688,0
Egészségbiztosítási Alapot megillető kötelezettség		1 971,0	2 782,9	1 798,5	1 770,7	1 790,4	1 785,5
Egészségügyi hozzájárulás		323,6	322,0	322,3	319,0	321,1	315,9
Önellenőrzési pótlék, fizetési meghagyás (bírság)			0,2		0,0	0,0	
Fizetési meghagyás (késedelmi pótlék)							
<b>Összesen:</b>		<b>9 434,7</b>	<b>12 782,2</b>	<b>7 770,9</b>	<b>5 843,0</b>	<b>7 813,0</b>	<b>7 769,1</b>
Munkáltatói táppénz hozzájárulás (Egészségbiztosítási Alapot megillető kötelezettség)		52,8	58,9	43,2	46,7	53,8	48,5
Magánnyugdíjpénztári tagdíjfiz. kötelezettség (megfizető a Területi Igazgatóság)		389,7	588,4	398,2	394,5	402,5	398,2
Előző hónapok halmozott tartozásai, maradványa és jóváírása				0,0	0,0	0,0	0,0
Előző időszak halmozott nettó tartozásaira felszámított kamat			0,0	0,0	0,0		
A kifizető által teljesített társadalombiztosítási és családtámogatási ellátások		808,3	829,7	802,2	828,0	847,7	873,5
A Területi Igazgatóság mint kifizetőhely által bruttó módon teljesített TB ellátások foglalkoztatottakat terhelő kötelezettségei		0,2	0,3	0,2	0,0	0,2	0,2
A Területi Igazgatóságot megillető kifizetőhely által teljesített TB ellátások		9,4	7,7	8,1	10,3	8,8	8,0
Kifizetőhelyek költségtérítése		4,1	4,1	3,8	4,0	4,1	4,3
Pénzügyileg teljesítendő forgótöke visszapótlás	26,6	283,8	128,2	228,2	259,7	194,9	241,7
Kórházaknak utalandó nettó támogatás	18 168,2	6 886,2	2 430,2	4 164,7	6 385,3	3 962,1	5 084,1
<b>Teljesítés összesen :</b>	<b>18 194,8</b>	<b>17 869,3</b>	<b>16 829,6</b>	<b>13 419,6</b>	<b>13 771,6</b>	<b>13 287,2</b>	<b>14 427,6</b>
OEP által utalványozott forrás	18 194,8	16 836,1	15 661,9	12 561,2	12 911,6	12 377,0	13 514,5
Ellátások fedezete		822,0	841,8	814,3	842,2	860,9	885,9
Ebből: OEP által biztosított fedezet		486,0	492,2	457,4	486,3	502,8	526,6
<i>PM Fej. 25. Cím terhére biztosított fedezet</i>		336,0	349,6	356,9	356,0	358,1	359,3
Kincstár által megelőlegezett összeg		211,1	326,0	44,1	17,7	49,3	27,2
<b>Teljesítés összes forrása :</b>	<b>18 194,8</b>	<b>17 869,3</b>	<b>16 829,6</b>	<b>13 419,6</b>	<b>13 771,6</b>	<b>13 287,2</b>	<b>14 427,6</b>
<b>Összes forrás :</b>	<b>18 194,8</b>	<b>17 869,3</b>	<b>16 829,6</b>	<b>13 419,6</b>	<b>13 771,6</b>	<b>13 287,2</b>	<b>14 427,6</b>
<b>Összes teljesítés:</b>	<b>18 194,8</b>	<b>17 869,3</b>	<b>16 829,6</b>	<b>13 419,6</b>	<b>13 771,6</b>	<b>13 287,2</b>	<b>14 427,6</b>

**Áttekintés az önkormányzati egészségügyi intézmények kötelezettségeinek rendezéséről  
és az őket megillető támogatások utalásáról**

3. sz. melléklet

**2004. év**  
(millió forint)

Megnevezés	Július	Augusztus	Szeptember	Október	November	December	Összes teljesítés
<b>Nettó körben utalt támogatások fedezete</b>	12 886,0	12 924,7	14 215,7	13 504,9	12 678,0	13 594,0	<b>181 860,3</b>
<b>Ellátások fedezete</b>	886,3	1 149,9	886,6	885,9	898,3	908,9	<b>10 683,0</b>
<b>Kincstár által megelőlegezett összeg</b>	73,5	27,5	22,2	28,5	70,2	124,1	<b>1 021,4</b>
<b>Összesen:</b>	<b>13 845,8</b>	<b>14 102,1</b>	<b>15 124,4</b>	<b>14 419,3</b>	<b>13 646,5</b>	<b>14 627,0</b>	<b>193 564,8</b>
<b>Teljesítések:</b>							
Szja köt.	2 627,9	2 594,7	2 541,7	2 583,4	2 514,9	2 785,3	<b>31 945,3</b>
Munkaadói járulék	377,2	377,7	371,1	372,0	363,9	383,0	<b>4 708,4</b>
Munkavállalói járulék	113,0	105,9	106,7	106,8	104,7	111,2	<b>1 369,1</b>
Nyugdíjbiztosítási Alapot megillető kötelezettség	2 791,7	2 753,0	2 715,7	2 718,7	2 651,2	2 800,3	<b>34 539,1</b>
Egészségbiztosítási Alapot megillető kötelezettség	1 835,9	1 827,8	1 804,1	1 807,4	1 769,1	1 879,8	<b>22 823,0</b>
Egészségügyi hozzájárulás	317,4	317,8	317,7	311,6	310,8	307,7	<b>3 806,9</b>
Önellenőrzési pótlék, fizetési meghagyás (bírság)							<b>0,2</b>
Fizetési meghagyás (késedelmi pótlék)							
<b>Összesen:</b>	<b>8 063,1</b>	<b>7 976,9</b>	<b>7 857,2</b>	<b>7 900,0</b>	<b>7 714,6</b>	<b>8 267,2</b>	<b>99 191,9</b>
Munkáltatói táppénz hozzájárulás (Egészségbiztosítási Alapot megillető kötelezettség)	61,1	61,6	62,0	62,8	64,0	70,2	<b>685,5</b>
Magánnyugdíjpénztári tagdíjfiz. kötelezettség (megfizető a Területi Igazgatóság)	412,7	411,1	405,2	406,0	396,7	417,1	<b>5 020,2</b>
Előző hónapok halmozott tartozásai, maradványa és jóváírása		0,0	0,0	0,0			<b>0,1</b>
Előző időszak halmozott nettó tartozásaira felszámított kamat					0,0		<b>0,0</b>
A kifizető által teljesített társadalombiztosítási és családtámogatási ellátások	873,6	1 135,7	873,8	872,5	886,4	896,9	<b>10 528,4</b>
A Területi Igazgatóság mint kifizetőhely által bruttó módon teljesített TB ellátások foglalkoztatottakat terhelő kötelezettségei	0,3	0,2	0,2	0,2	0,2	0,2	<b>2,5</b>
A Területi Igazgatóságot megillető kifizetőhely által teljesített TB ellátások	8,1	9,6	8,1	8,8	7,2	7,2	<b>101,3</b>
Kifizetőhelyek költségtérítése	4,3	4,4	4,4	4,3	4,4	4,6	<b>50,9</b>
Pénzügyileg teljesítendő forgótöke visszapótlás	231,3	248,5	228,0	236,9	216,3	244,4	<b>2 768,7</b>
Kórházaknak utalandó nettó támogatás	4 191,3	4 254,1	5 685,4	4 927,8	4 356,7	4 719,2	<b>75 215,3</b>
<b>Teljesítés összesen :</b>	<b>13 845,8</b>	<b>14 102,1</b>	<b>15 124,4</b>	<b>14 419,3</b>	<b>13 646,5</b>	<b>14 627,0</b>	<b>193 564,8</b>
OEP által utalványozott forrás	12 886,0	12 924,7	14 215,7	13 504,9	12 678,0	13 594,0	<b>181 860,3</b>
Ellátások fedezete	886,3	1 149,9	886,6	885,9	898,3	908,9	<b>10 683,0</b>
Ebből: OEP által biztosított fedezet	524,9	534,9	542,3	532,2	545,3	562,3	<b>6 193,2</b>
<i>PM Fej. 25. Cím terhére biztosított fedezet</i>	361,4	615,0	344,3	353,7	352,9	346,6	<b>4 489,8</b>
Kincstár által megelőlegezett összeg	73,5	27,5	22,2	28,5	70,2	124,1	<b>1 021,4</b>
<b>Teljesítés összes forrása :</b>	<b>13 845,8</b>	<b>14 102,1</b>	<b>15 124,4</b>	<b>14 419,3</b>	<b>13 646,5</b>	<b>14 627,0</b>	<b>193 564,8</b>
<b>Összes forrás :</b>	<b>13 845,8</b>	<b>14 102,1</b>	<b>15 124,4</b>	<b>14 419,3</b>	<b>13 646,5</b>	<b>14 627,0</b>	<b>193 564,8</b>
<b>Összes teljesítés:</b>	<b>13 845,8</b>	<b>14 102,1</b>	<b>15 124,4</b>	<b>14 419,3</b>	<b>13 646,5</b>	<b>14 627,0</b>	<b>193 564,8</b>

**Kimutatás a helyi önkormányzatok 2004. évi támogatásokat érintő visszafizetéseiről**

4. sz. melléklet

Cím szám	Alcím szám	Jogcímszoport szám	Jogcím szám	Jogcím:	Kiutalt támogatás (millió forint)	Összes visszafizetés 2004. jan 1-től dec. 31-ig (millió forint)	Jogcímenkénti visszafizetés az összes visszafizetés %-ában	Visszafizetés a kiutalt támogatás %-ában	Tételek száma (db)
				<b>Központosított támogatások:</b>	<b>31 467</b>	<b>148,0</b>	33,1	...	<b>163</b>
23	2	1		Lakossági közműfejlesztés támogatása	3 472	9,6	2,2	0,3	77
23	2	2		Lakossági víz- és csatornaszolgáltatás támogatása	5 522	51,5	11,5	0,9	9
23	2	5		Helyi kisebbségi önkormányzatok működésének ált. tám.	1 309	1,9	0,4	0,1	13
23	2	8		Könyvtári és közművelődési érdekeltségnövelő támogatás	712	1,3	0,3	0,2	4
23	2	15		Ózdi martinsalak felh. miatt kárt szenv. lakóép. tul. kártérítése	783	5,1	1,1	0,7	2
23	2	17		Pincerendszerek, term. partfalak és földcsuszamlások veszélyelh.	610	5,6	1,3	0,9	2
23	2	20		Kistérségi fejlesztések és kistérségi társulások ösztönzése	7 442	18,3	4,1	0,2	1
23	2	22		Az ECDL számítógép-kezelői vizsga és a nyelvvizsga díjának visszafizetése	131	2,6	0,6	2,0	12
23	2	23		Helyi közforgalmú közlekedés normatív támogatása	8 450	1,0	0,2	0,0	1
23	2	25		A helyi önkormányzati körben fogl. közalkalmazottak bérfelj. támogatás	3 035	51,0	11,4	1,7	42
23	3			<b>Működésképtelenné vált helyi önk. kiegészítő támogatása:</b>	...	<b>42,0</b>	<b>9,4</b>	...	<b>6</b>
23	3	3		Működésképtelen önkormányzatok egyéb támogatása	2 341	42,0	9,4	1,8	6
23	5	2		<b>Egyes szociális feladatok kiegészítő támogatása</b>	...	<b>166,6</b>	<b>37,2</b>	...	<b>1 674</b>
23	5	2	1	Egyes jöv.pótló támogatások kiegészítése	73 758	134,9	30,1	0,2	1 398
23	5	2	2	Önkormányzatok által szervezett közcélú foglalkoztatás támogatása	14 427	31,7	7,1	0,2	276
				<b>Működési célú támogatások együtt:</b>	...	<b>356,6</b>	<b>79,7</b>	...	<b>1 843</b>
23	8			Céljellelű decentralizált támogatások:	<b>11 575</b>	<b>6,9</b>	<b>1,5</b>	<b>0,1</b>	<b>9</b>
23	8	1		Területfejlesztési tanácsok normatív kerete:	5 788	0,1	0,0	...	1
23	8	2		Vis maior tartalék	5 788	6,8	1,5	0,1	8
				<b>Fejlesztési célú támogatások együtt:</b>	<b>23 151</b>	<b>6,9</b>	<b>1,5</b>	<b>0,0</b>	<b>9</b>
23	10			Támogatás lakossági viharkárok enyhítésére	327	79,7	17,8	24,4	13
23	11			A Hernád áradása miatti lakossági támogatás	46	4,4	1,0	9,6	5
				<b>TÁMOGATÁSOK EGYÜTT:</b>	...	<b>447,6</b>	<b>100,0</b>	...	<b>1 870</b>

**A helyi önkormányzatok normatív részesedésű átengedett személyi jövedelemadójának felhasználása 2004. évben**

5. sz. melléklet

(millió forintban)

Törvényi hivatkozás	Támogatás jogcíme	Ánt. azonosító	Funkció-csoport	Januári előleg	Január rendes	Januári együtt	Február	Március	Április	Május	Június	
a	b	c	d	1	2	3=1+2	4	5	6	7	8	
3. és 4. sz. melléklet	1. Községek általános feladatai	232072	F16	607,1	997,9	1 605,1	802,5	802,5	802,0	802,3	802,7	
	2. Települési, igazgatási és kommunális feladatokhoz	2059	F01.a	1 482,0	1 052,9	2 535,0	1 267,5	1 267,5	1 266,6	1 266,8	1 267,7	
	3. Körjegyzőség működéséhez	2390	F01.a	258,4	409,2	667,6	333,8	333,8	333,1	333,9	327,3	
	4. Lakott külterülettel kapcsolatos feladatok		F01.a	73,4	103,7	177,0	88,5	88,5	88,5	88,5	88,5	
	5. Körzeti igazgatási feladatok		F01.a	699,0	1 110,6	1 809,6	904,8	904,8	904,8	904,8	904,8	
	6. Megyei/fővárosi igazgatási és sportfeladatok		F01.a	163,9	230,5	394,4	197,2	197,2	197,2	197,2	197,2	
	7. Üdülőhelyi feladatokhoz	2082	F13.b	381,5	558,4	939,9	470,0	470,0	470,0	470,0	453,2	
	8. Társ.-gazd. és infrastr. szempontból elmaradt, illetve súlyos foglalkoztatási gondokkal küzdő települési önkorm. kiadásaihoz történő hozzájárulás		F01.a	411,2	477,9	889,0	444,5	444,5	444,5	444,5	444,5	
	9. Pénzbeni és természetbeni szociális és gyermekjóléti ellátások		F06.f	3 639,4	5 552,0	9 191,3	4 595,7	4 595,7	4 592,4	4 592,8	4 596,5	
	10. Lakáshoz jutás feladatai		F07	908,7	1 283,8	2 192,5	1 594,0	1 262,2	1 261,2	1 261,4	1 262,4	
	11. Szociális és gyermekjóléti alapszolgáltatási feladatok	207001	F06.g	597,9	917,9	1 515,8	757,9	757,9	757,4	757,5	734,7	
	12. Gyermekvédelmi szakellátás	2103	F08.a	544,8	829,7	1 374,6	687,3	687,3	687,3	687,3	684,9	
	13. Bentlakásos és átmeneti elhelyezést nyújtó intézményi ellátás	29834	F06.g	717,5	1 092,0	1 809,5	904,7	904,7	904,7	904,7	847,1	
	14. Nappali szociális intézményi ellátás	2125	F06.g	220,3	315,0	535,2	267,6	267,6	267,6	267,6	221,2	
	15. Hajléktalanok átmeneti intézményei	2147	F06.g	39,0	95,3	134,2	67,1	67,1	67,1	67,1	65,8	
	16. Fogyatékos személyek, pszichiátriai és szenvedélybetegek bentlakásos intézményi ellátása	208734	F06.g	513,5	743,8	1 257,2	628,6	628,6	628,6	628,6	612,6	
	17. Gyermek napközbeni ellátása	203102	F06.g	185,1	273,1	458,2	229,1	229,1	229,1	229,1	245,2	
	18. Szociális és gyermekjóléti intézményi módszertani feladatok	235271	F06.g	10,5	14,7	25,1	12,6	12,6	12,6	12,6	11,5	
	27. Helyi közművelődési és közgyűteményi feladatok		F08.b	730,2	1 093,3	1 823,6	911,8	911,8	911,2	911,2	911,9	
	28. Megyei/fővárosi közművelődési és közgyűteményi feladatok		F08.b	365,1	546,2	911,2	455,6	455,6	455,6	455,6	455,6	
	29. Települési sportfeladatok		F08.a	0,0	315,5	315,5	157,7	157,7	157,6	157,7	157,8	
	<b>Normatív hozzájárulások összesen:</b>				<b>12 548,4</b>	<b>18 013,2</b>	<b>30 561,6</b>	<b>15 778,6</b>	<b>15 446,7</b>	<b>15 439,2</b>	<b>15 441,1</b>	<b>15 293,2</b>
	4. és 8. sz. melléklet	III. Helyi önkormányzati hivatásos tűzoltóságok támogatása		F03.c	1 729,7	2 822,7	4 552,4	2 276,2	2 276,2	2 276,2	2 276,2	2 276,2
		IV. Lakossági települési folyékony hulladék ártalmatlanításának tám.		F07	10,6	14,5	25,1	12,5	12,5	12,5	12,6	10,4
		<b>Normatív módon elosztott kötött felhasználású támogatások össz.:</b>			<b>1 740,3</b>	<b>2 837,2</b>	<b>4 577,5</b>	<b>2 288,8</b>	<b>2 288,8</b>	<b>2 288,7</b>	<b>2 288,8</b>	<b>2 286,6</b>
	<b>Fennmaradó szája összesen:*</b>				<b>13 046,9</b>	<b>21 977,9</b>	<b>35 024,8</b>	<b>17 525,5</b>	<b>17 516,8</b>	<b>17 505,7</b>	<b>17 507,5</b>	<b>17 414,7</b>
	<b>Mindösszesen szája:</b>				<b>27 335,6</b>	<b>42 828,3</b>	<b>70 163,9</b>	<b>35 592,9</b>	<b>35 252,3</b>	<b>35 233,6</b>	<b>35 237,4</b>	<b>34 994,5</b>

\*A települési önkormányzatot megillető, a településre kimutatott szája 10 %-a, a megyei önkormányzatok szája-részesedése valamint a települési önkormányzatok jövedelem-diff. mérséklésének a költségvetési törvény szerinti együttes összege.

**A helyi önkormányzatok normatív részesedésű átengedett személyi jövedelemadójának felhasználása 2004. évben**

5. sz. melléklet

(millió forintban)

Törvényi hivatkozás	Támogatás jogcíme	Ant. azonosító	Funkció-csoport	Július	Augusztus	Szeptember	Október	November	December	Halmozott teljesítés	Törvény szerint számított szja előirányzat*/	
a	b	c	d	10	11	12	13	14	15	16=9+...+15	17	
3. és 4. sz. melléklet	1. Községek általános feladatai	232072	F16	802,7	802,7	802,7	802,7	802,7	792,2	10 422,6	10 422,8	
	2. Települési, igazgatási és kommunális feladatokhoz	2059	F01.a	1 267,7	1 267,7	1 267,7	1 267,7	1 267,7	1 251,3	16 461,0	16 461,0	
	3. Kőrjegyzőség működéséhez	2390	F01.a	332,9	332,9	379,0	337,5	337,5	330,0	4 379,4	4 335,0	
	4. Lakott külterülettel kapcsolatos feladatok		F01.a	88,5	88,5	88,5	88,5	88,5	87,4	1 149,7	1 149,7	
	5. Körzeti igazgatási feladatok		F01.a	904,8	904,8	904,8	904,8	904,8	893,1	11 750,9	11 750,9	
	6. Megyei/fővárosi igazgatási és sportfeladatok		F01.a	197,2	197,2	197,2	197,2	197,2	194,6	2 560,8	2 560,8	
	7. Üdülőhelyi feladatokhoz	2082	F13.b	467,6	467,6	577,9	478,6	478,6	348,1	6 091,4	6 103,3	
	8. Társ.-gazd. és infrastr. szempontból elmaradt, illetve súlyos foglalkoztatási gondokkal küzdő települési önkorm. kiadásaihoz történő hozzájárulás		F01.a	444,5	444,5	444,5	444,5	444,5	438,7	5 772,9	5 772,9	
	9. Pénzbeni és természetbeni szociális és gyermekjóléti ellátások		F06.f	4 596,5	4 596,5	4 596,5	4 596,5	4 596,5	4 536,8	59 683,8	59 683,9	
	10. Lakáshoz jutás feladatai		F07	1 262,4	1 262,4	1 262,4	1 262,4	1 262,4	1 246,0	16 391,7	14 236,9	
	11. Szociális és gyermekjóléti alapszolgáltatási feladatok	207001	F06.g	754,7	754,7	845,1	763,7	763,7	735,1	9 898,1	9 842,8	
	12. Gyermekvédelmi szakellátás	2103	F08.a	686,1	686,7	676,8	685,7	685,7	671,0	8 900,6	8 925,7	
	13. Bentlakásos és átmeneti elhelyezést nyújtó intézményi ellátás	29834	F06.g	889,4	894,7	906,7	866,0	888,2	842,5	11 563,2	11 750,0	
	14. Nappali szociális intézményi ellátás	2125	F06.g	261,0	261,0	304,5	259,8	264,5	237,7	3 415,3	3 475,6	
	15. Hajléktalanok átmeneti intézményei	2147	F06.g	66,9	66,9	63,8	66,6	66,6	65,8	865,1	871,7	
	16. Fogyatékos személyek, pszichiátriai és szenvedélybetegek bentlakásos intézményi ellátása	208734	F06.g	617,0	624,0	631,2	624,7	624,7	616,2	8 122,2	8 163,8	
	17. Gyermek napközbeni ellátása	203102	F06.g	231,4	231,4	265,6	234,8	234,8	223,1	3 040,9	3 092,9	
	18. Szociális és gyermekjóléti intézményi módszertani feladatok	235271	F06.g	12,4	12,4	15,7	12,7	12,7	12,6	165,5	163,1	
	19. Helyi közművelődési és közgyűteményi feladatok		F08.b	911,9	911,9	911,9	911,9	911,9	900,1	11 841,3	11 841,3	
	20. Megyei/fővárosi közművelődési és közgyűteményi feladatok		F08.b	455,6	455,6	455,6	455,6	455,6	449,7	5 917,2	5 917,2	
	21. Települési sportfeladatok		F08.a	157,8	157,8	157,8	157,8	157,8	155,7	2 048,7	2 048,7	
	<b>Normatív hozzájárulások összesen:</b>			<b>15 409,1</b>	<b>15 422,1</b>	<b>15 756,1</b>	<b>15 420,0</b>	<b>15 446,9</b>	<b>15 027,8</b>	<b>200 442,4</b>	<b>198 570,0</b>	
	4. és 8. sz. melléklet	III. Helyi önkormányzati hivatásos tűzoltóságok támogatása		F03.c	2 276,2	2 276,2	2 276,2	2 276,2	2 276,2	2 246,6	29 561,1	29 561,1
		IV. Lakossági települési folyékony hulladék ártalmatlanításának tám.		F07	12,2	12,2	18,5	12,9	12,9	10,1	164,5	162,9
		<b>Normatív módon elosztott kötött felhasználású támogatások össz.:</b>			<b>2 288,4</b>	<b>2 288,4</b>	<b>2 294,7</b>	<b>2 289,1</b>	<b>2 289,1</b>	<b>2 256,8</b>	<b>29 725,6</b>	<b>29 724,0</b>
	<b>Fennmaradó szja összesen:*</b>				<b>17 503,4</b>	<b>17 504,4</b>	<b>16 813,9</b>	<b>17 434,3</b>	<b>17 435,0</b>	<b>16 411,1</b>	<b>225 597,2</b>	<b>227 434,0</b>
	<b>Mindösszesen szja:</b>				<b>35 201,0</b>	<b>35 214,9</b>	<b>34 864,7</b>	<b>35 143,3</b>	<b>35 170,9</b>	<b>33 695,7</b>	<b>455 765,2</b>	<b>455 728,0</b>

\*A települési önkormányzatot megillető, a településre kimutatott szja 10 %-a, a megyei önkormányzatok szja-részesedése valamint a települési önkormányzatok jövedelem-diff. mérséklésének a költségvetési törvény szerinti együttes összege.



**A helyi önkormányzatok részére a BM. fejezet 23. címen  
kívül folyósított egyéb támogatások  
2004. évben \***

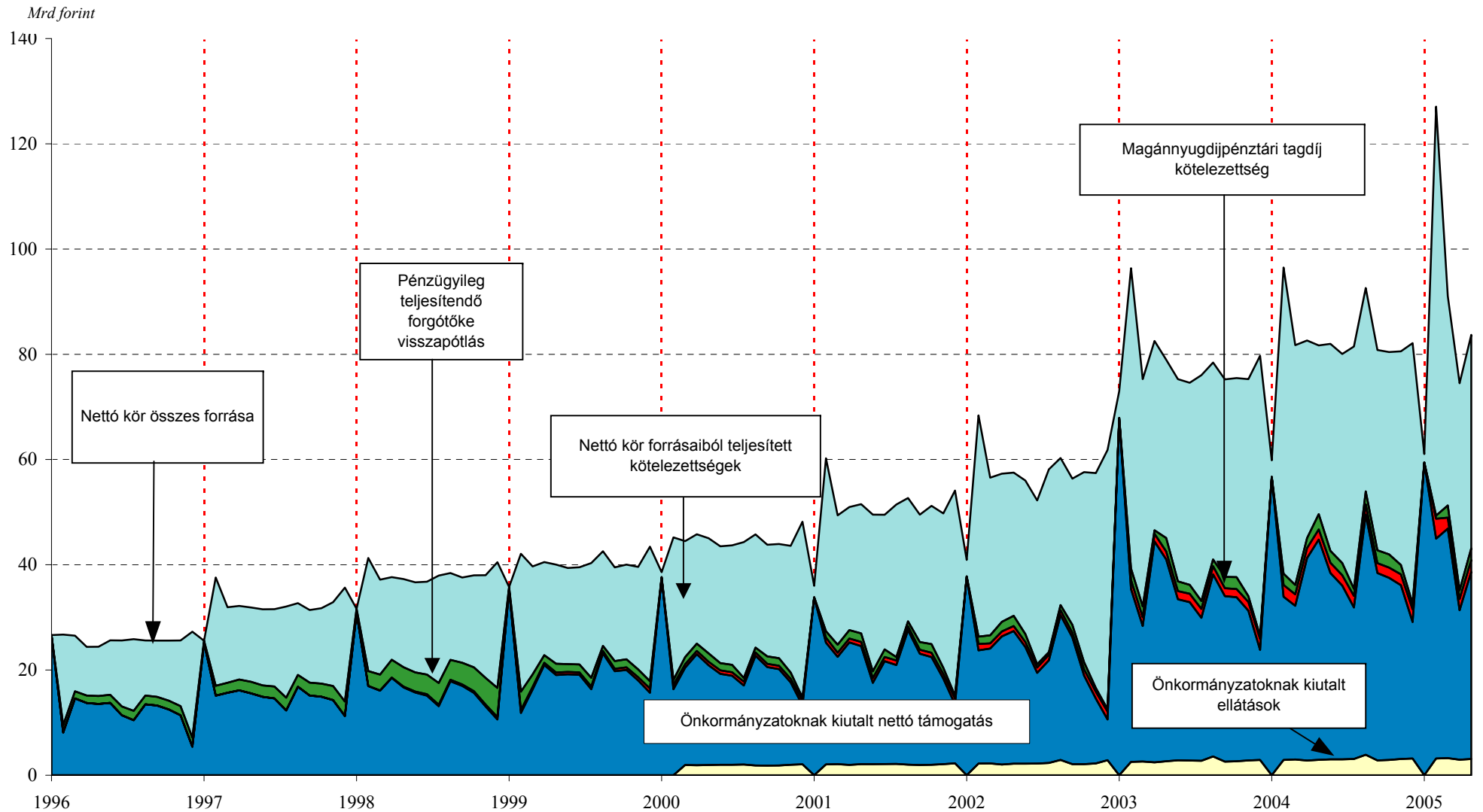
(millió forint)

	Utalványozó	01. hó	02. hó	03. hó	04.hó	05. hó	06. hó	07. hó	08. hó	09. hó	10. hó	11. hó	12. hó	Összesen
Munkanélküliek jöv.pótló tám.	GM	19,7	12,0	10,8	10,2	9,4	8,5	8,5	7,6	6,5	5,7	4,9	2,1	<b>106,1</b>
Pótlólagos korrekció	PM	0,6	0,2		2 660,3	1 036,3			70,1	1,0			0,8	<b>3 769,2</b>
Pótlólagos korrekció (SZJA)	PM													
Mozgáskorl. közlekedési támogatása	ESzCsM	7,0	37,9	251,5	475,0	532,8	523,3	297,3	72,1	30,2	13,2	6,1	10,6	<b>2 257,1</b>
Gázközmű-vagyon rendezése	BM													
Eü szolgáltatók 13. havi illetmény előlege	OEP	10 187,9												<b>10 187,9</b>
Modellkísérleti kiadások	OEP													
Szociális kiadások	ESzCsM	78,3	128,4	153,3	95,3	65,8	124,4	287,0		137,6	282,5		236,1	<b>1 588,8</b>
Közsféra egyszeri keresetkieg.	PM													
Árvizi védekezés támogatása	BM													
OEP Működési előleg	OEP								24,5					<b>24,5</b>
Szociális ágazat egyszeri keresetkieg.	Sz.Cs.M.													
OEP járóbeteg szakellátás	OEP													
Kórházi felmentés, végkielégítés	OEP													
OEP járóbeteg szakellátás	OEP											1 123,7	14,1	<b>1 137,8</b>
OEP fekvőbeteg szakellátás	OEP		238,5						114,7	95,3	412,3	71,9	29,2	<b>961,9</b>
Irányított betegellátás	OEP										16,1			<b>16,1</b>
Szervezési díj	OEP						13,9	13,6			8,1			<b>35,6</b>
Művese szakellátás	OEP													
Háziápolás	OEP													
Gyermekélelmezés	BM													
Szoc. int. létszám norm.	SzCsM													
Felhőszakadás miatti támogatás	BM													
<b>Összesen</b>		<b>10 293,6</b>	<b>417,1</b>	<b>415,6</b>	<b>3 240,8</b>	<b>1 644,3</b>	<b>670,1</b>	<b>606,4</b>	<b>289,0</b>	<b>270,6</b>	<b>738,0</b>	<b>1 206,7</b>	<b>292,9</b>	<b>20 085,1</b>

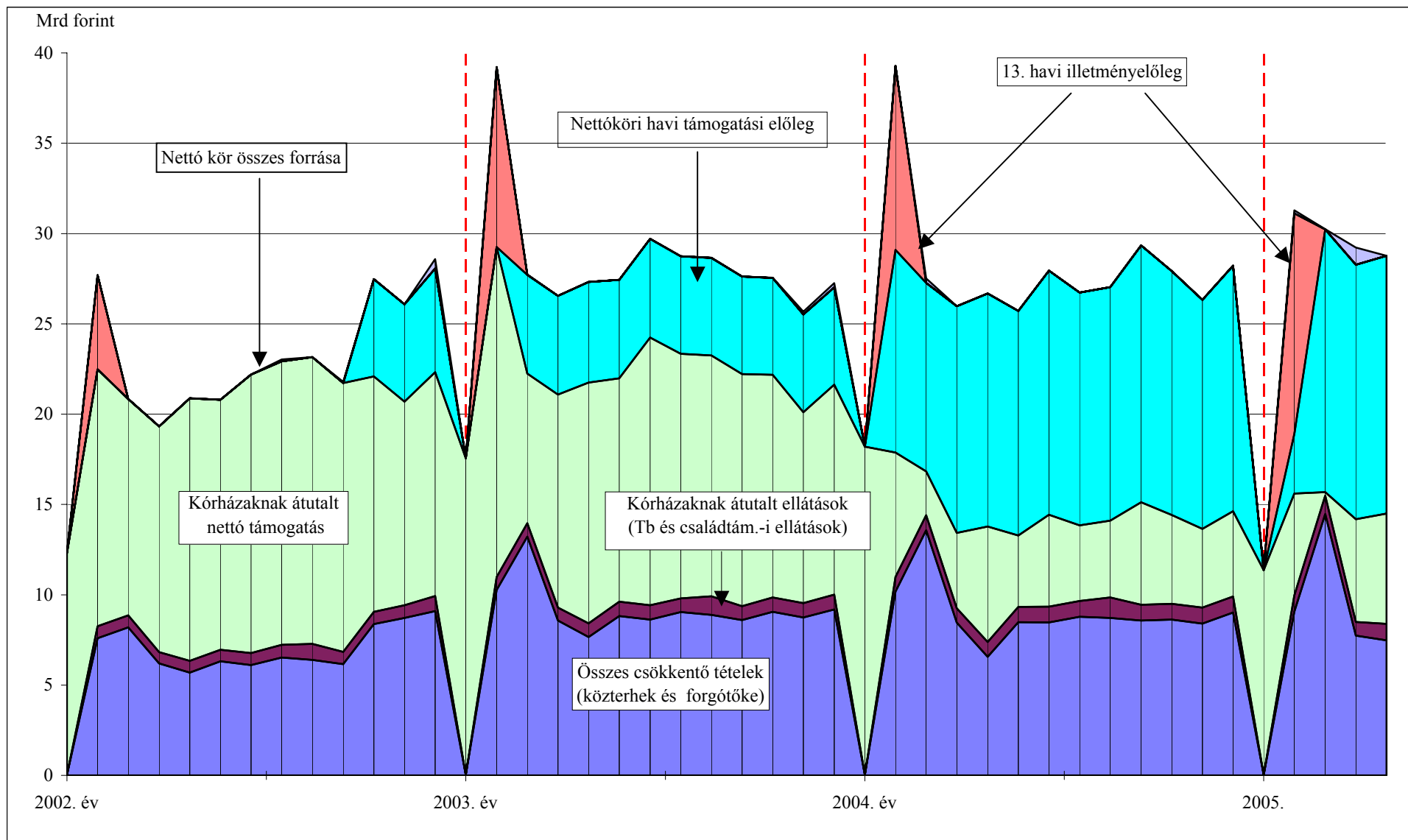
\* A Kincstár Helyi önkormányzatok finanszírozása és a Kincstár Önkormányzati egészségügyi intézmények finanszírozása lebonyolítási számlán keresztül folyósított támogatások

## A nettó finanszírozás keretében az önkormányzatokat terhelő kötelezettségek és teljesítésük után az önkormányzatokat megillető nettó támogatás összege

7. sz. melléklet

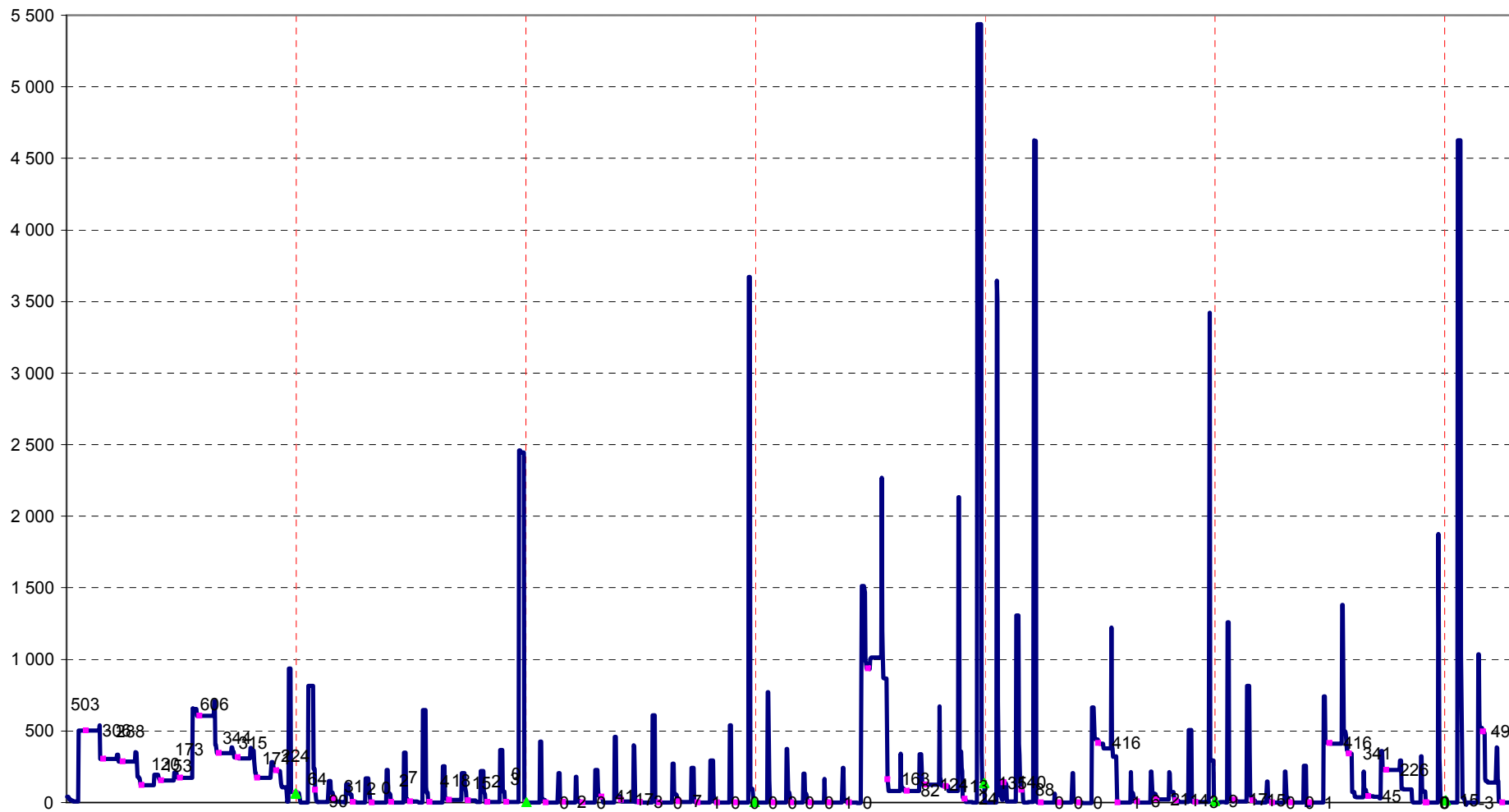


**A nettó finanszírozás keretében a helyi önkormányzati egészségügyi intézményeket terhelő kötelezettségek és ezek teljesítése után a kórházakat megillető támogatások összege**



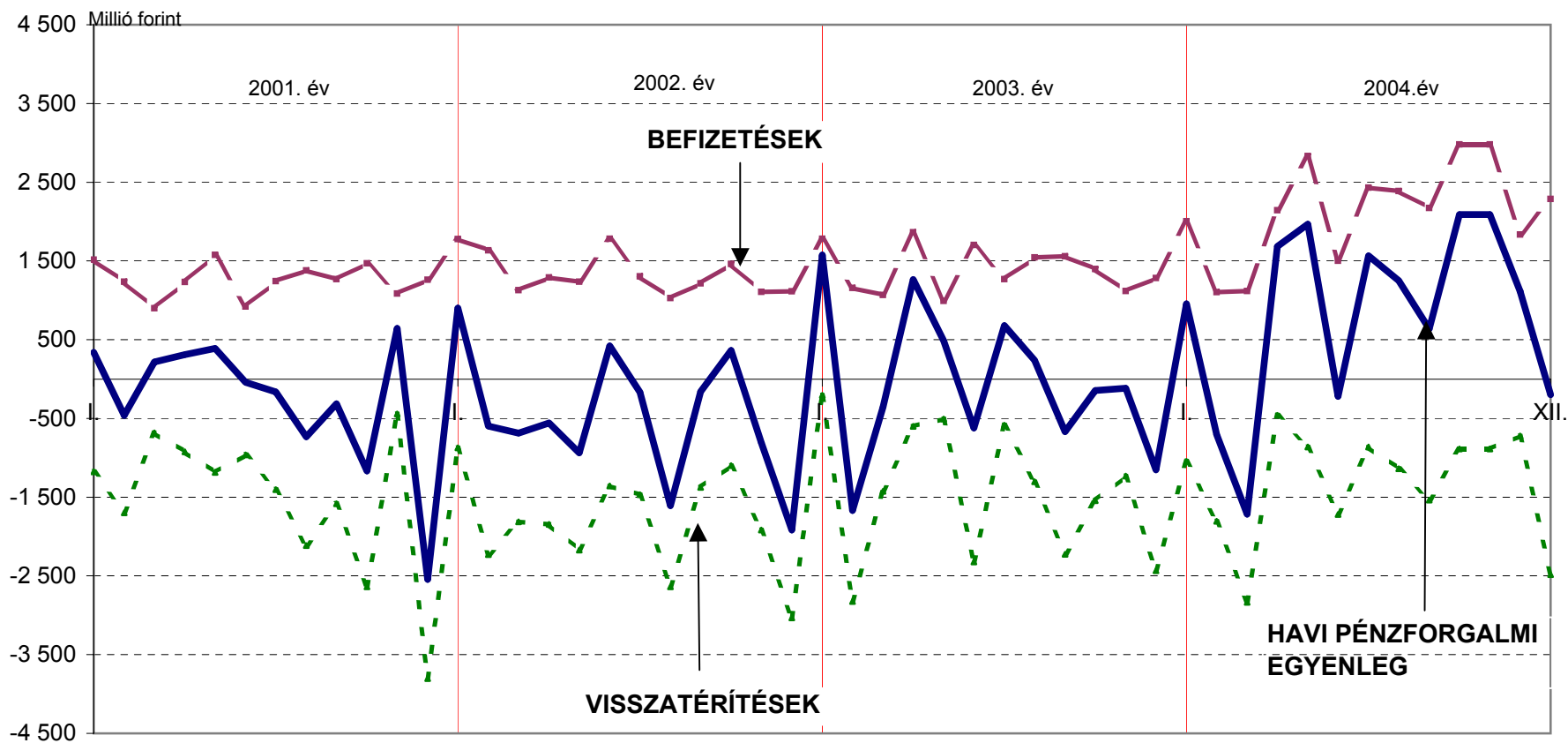
**A helyi önkormányzatok Kincstárral szembeni tartozásállományának alakulása  
1999-2004. években  
(millió Ft)**

9. sz. melléklet



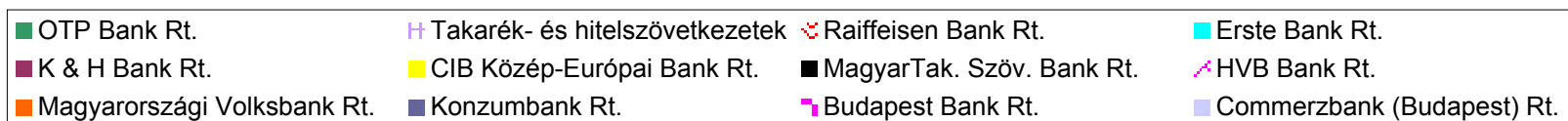
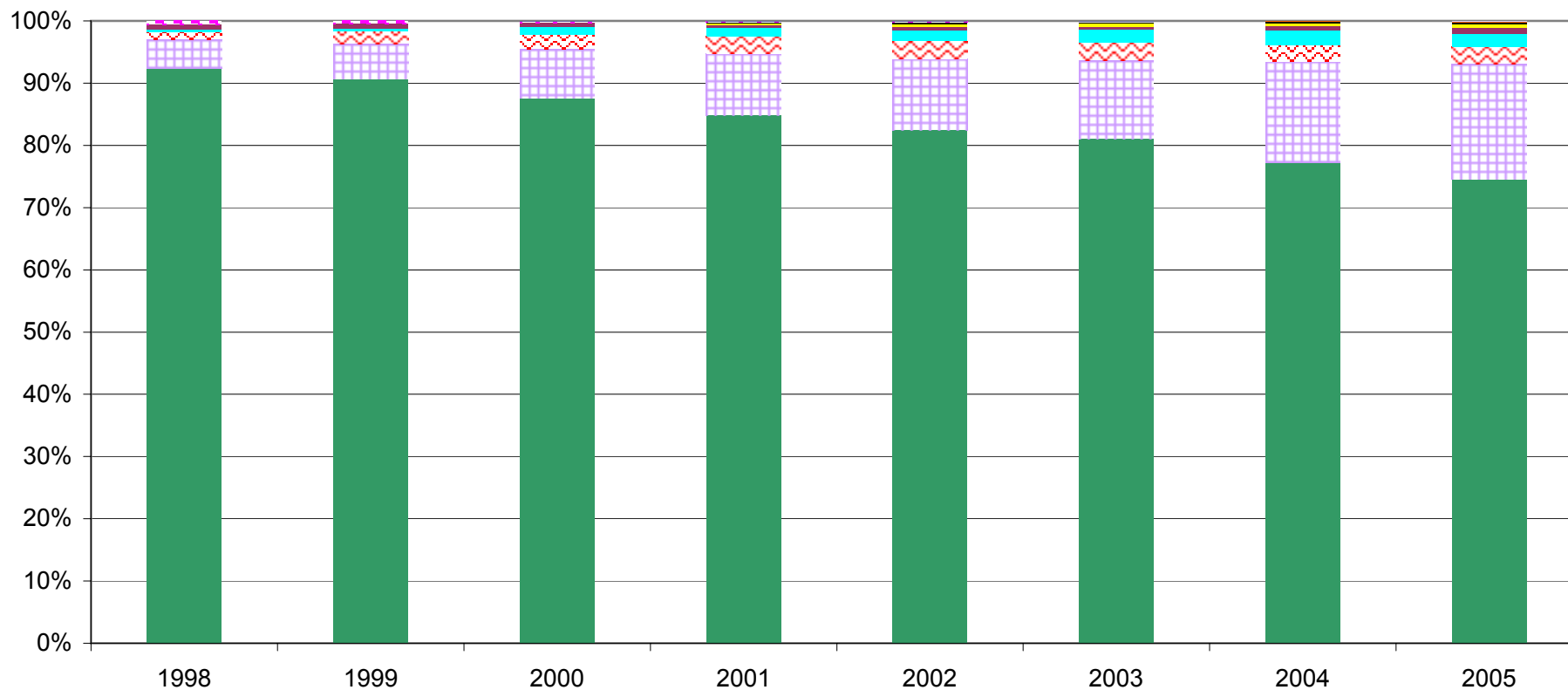
## A helyi önkormányzatok, önkormányzati költségvetési szervek ÁFA befizetésének havi adatai

10. sz. melléklet



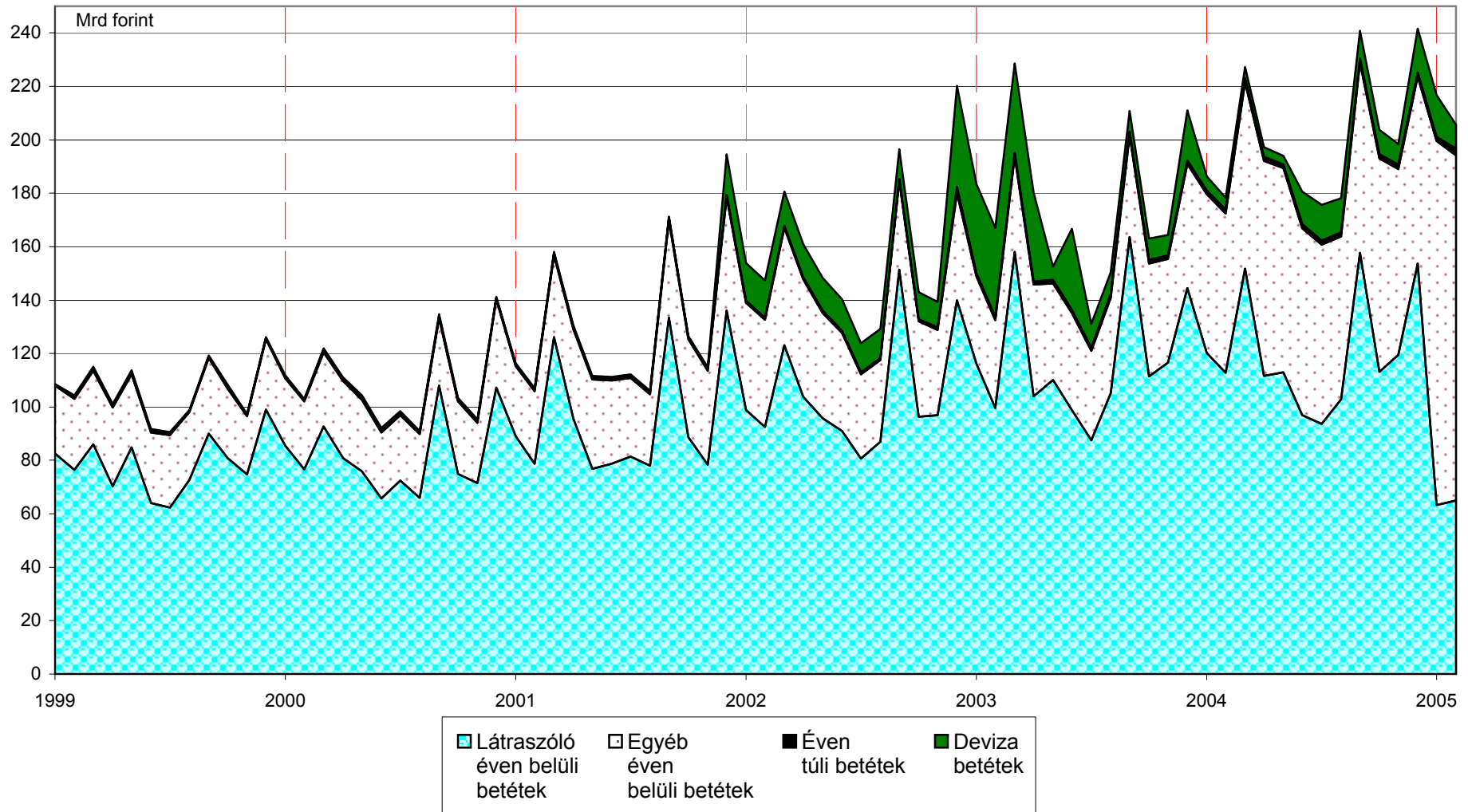
## A helyi önkormányzatok betétszámláinak megoszlása a számlavezető pénzintézetek között

11. sz. melléklet



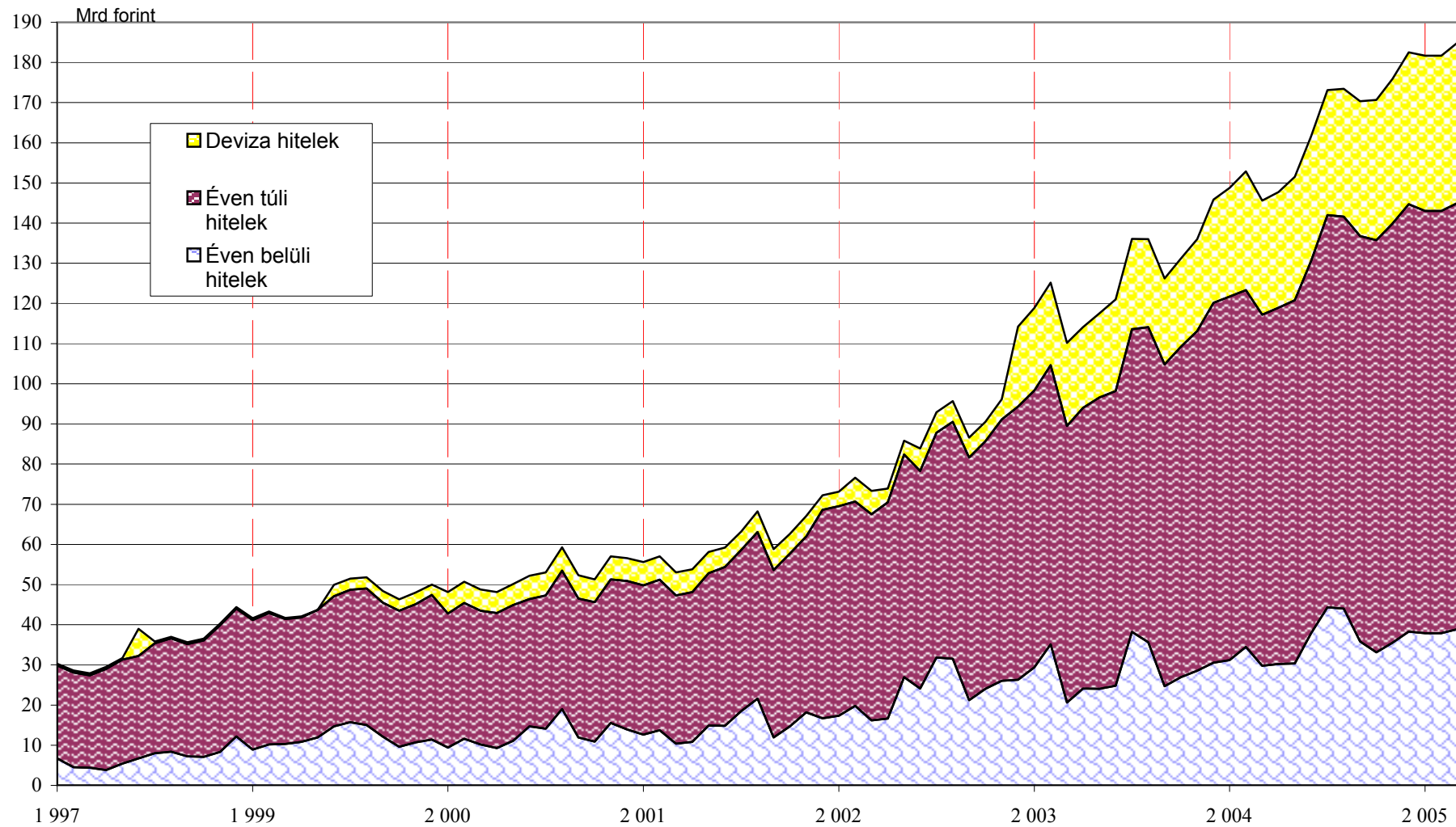
## A helyi önkormányzatok pénzbetét állományának alakulása és összetétele, MNB adatai alapján

12. sz. melléklet



## A helyi önkormányzatok hitelállományának alakulása és összetétele, MNB adatai alapján

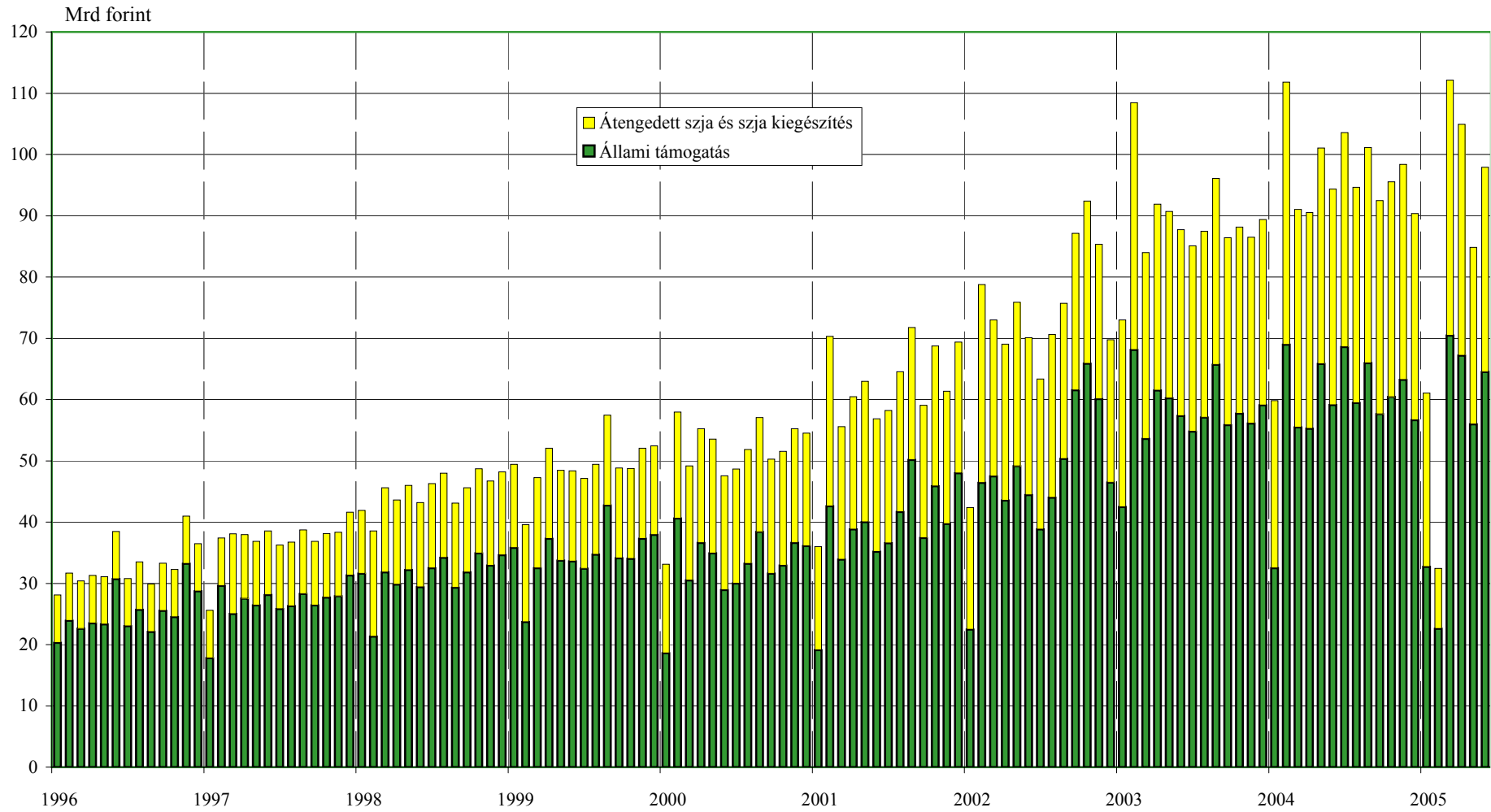
13. sz. melléklet





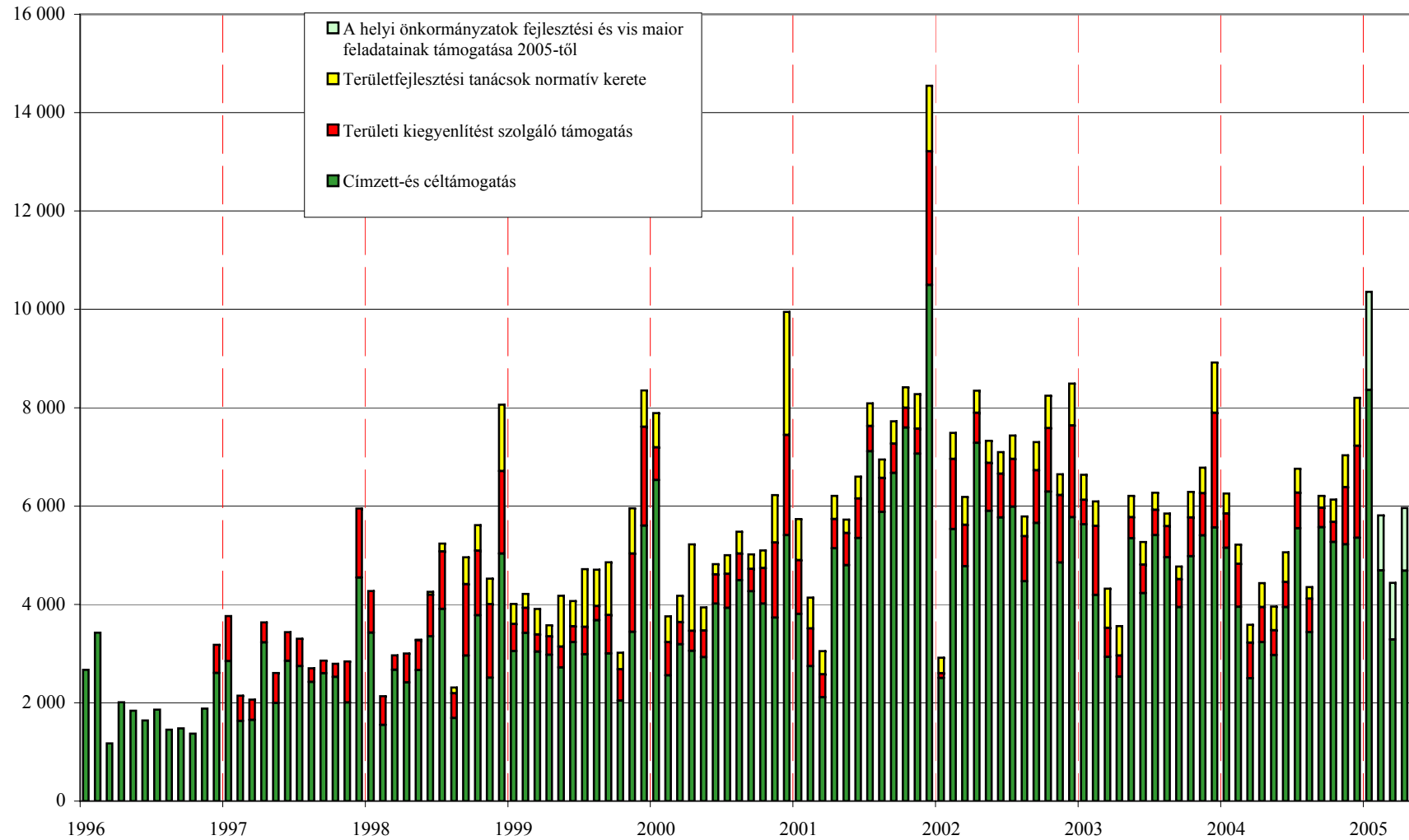
**A helyi önkormányzatokat a XI. Belügyminisztérium fejezet 23. címen  
megillető központi költségvetési támogatások havonkénti alakulása**  
(lezárva: 2005. április 30.)

14. sz. melléklet



**Beruházási célú előirányzatok havonkénti felhasználásának alakulása**  
**1996-2004. év.**  
(millió forint)

15. sz. melléklet



**A helyi önkormányzatok támogatásainak, hozzájárulásainak (BM fejezet 23. cím)  
funkció-csoport szerinti alakulása 2004. évben**  
(millió forintban)

16. sz. melléklet

Funkció-csoport	A támogatások és hozzájárulások jogcímei	Eredeti eir.	Mód.	Mód.* eir.	Január-Március	Április-Június
	<b>Állami működési funkciók</b>					
<b>F01</b>	<b>Általános közösségi szolgáltatások</b>	<b>13 717,3</b>	<b>6 641,4</b>	<b>20 358,7</b>	<b>4 034,9</b>	<b>2 718,0</b>
F01.a	Törvényhozó és végrehajtó szervek	13 717,3	6 641,4	20 358,7	4 034,9	2 718,0
F01.b	Pénzügyi és költségvetési tev. és szolg.					
F01.c	Külügyek					
F01.d	Alap kutatás					
F01.e	Műszaki fejlesztés					
F01.f	Egyéb általános közösségi szolg.					
<b>F02</b>	<b>Védelem</b>					
<b>F03</b>	<b>Rendvédelem és közbiztonság</b>	<b>100,0</b>		<b>100,0</b>	<b>100,0</b>	
F03.a	Igazságszolgáltatás					
F03.b	Rend-és közbiztonság	100,0		100,0	100,0	
F03.c	Tűzvédelem					
F03.d	Büntetés végrehajtási igazgatás és működtetés					
	<b>Jóléti funkciók</b>					
<b>F04</b>	<b>Oktatási tevékenységek és szolgáltatások</b>	<b>461 328,6</b>	<b>-3 752,0</b>	<b>457 576,6</b>	<b>138 198,2</b>	<b>105 741,9</b>
F04.a	Iskolai előkészítő és alapfokú oktatás	351 808,9	-1 880,3	349 928,6	108 252,4	80 693,5
F04.b	Középfokú oktatás	500,0		500,0		
F04.c	Felsőfokú oktatás					
F04.d	Egyéb oktatás	109 019,7	-1 871,7	107 148,0	29 945,8	25 048,4
<b>F05</b>	<b>Egészségügy</b>					
F05.a	Kórházi tevékenységek és szolgáltatások					
F05.b	Háziorvosi és gyermekorvosi szolgálat					
F05.c	Rendelői, orvosi, fogorvosi ellátás					
F05.d	Közegészségügyi tevékenységek és szolg.					
F05.e	Egyéb egészségügy					
<b>F06</b>	<b>Társadalombiztosítási és jóléti szolgáltatások</b>	<b>146 543,5</b>	<b>-719,4</b>	<b>145 824,1</b>	<b>46 296,6</b>	<b>41 654,1</b>
F06.a	Táppénz, anyasági vagy ideiglenes rokkantsági juttatások					
F06.b	Nyugellátások					
F06.c	Egyéb társadalombiztosítási ellátások					
F06.d	Munkanélküli ellátások	15 120,0		15 120,0	2 824,1	5 679,7
F06.e	Családi pótlék és gyermekeknek járó juttatások					
F06.f	Egyéb szociális támogatások	62 730,7		62 730,7	22 354,2	20 359,9
F06.g	Szociális és jóléti intézményi szolgáltatások	68 692,8	-719,4	67 973,4	21 118,2	15 614,5
<b>F07</b>	<b>Lakásügyek, települési és közösségi tevékenységek és szolgáltatások</b>	<b>20 653,0</b>	<b>3 919,0</b>	<b>24 572,0</b>	<b>3 520,7</b>	<b>8 352,8</b>
<b>F08</b>	<b>Szórakoztató, kulturális, és vallási tevékenységek és szolgáltatások</b>	<b>24 910,6</b>	<b>372,6</b>	<b>25 283,2</b>	<b>6 689,2</b>	<b>7 417,2</b>
F08.a	Sport és szabadidős tev. és szolg.	11 517,0	-11,4	11 505,6	3 494,9	2 616,3
F08.b	Kulturális tev. és szolg.	12 893,6	789,0	13 682,6	3 194,4	4 800,9
F08.c	Műsorszórás és kiadói tev. és szolg.	500,0	-405,0	95,0		
F08.d	Hitéleti tevékenységek					
F08.e	Párttevékenységek					
F08.f	Egyéb közösségi és kulturális tevékenységek					
	<b>Gazdasági funkciók</b>					
<b>F09</b>	<b>Tüzelő- és üzemanyag, valamint energiaellátási feladatok</b>					
<b>F10</b>	<b>Mező-, erdő-, hal- és vadgazdálkodás</b>					
<b>F11</b>	<b>Bányászat és ipar</b>					
<b>F12</b>	<b>Közlekedési és távközlési tevékenységek és szolgáltatások</b>	<b>28 020,0</b>	<b>-1 550,0</b>	<b>26 470,0</b>	<b>527,3</b>	<b>9 189,7</b>
F12.a	Közúti közlekedési tevékenységek	12 000,0	-1 550,0	10 450,0	500,0	8 950,0
F12.b	Vasúti közlekedésügyek és szolgáltatások					
F12.c	Távközlés					
F12.d	Egyéb közlekedés és szállítás	16 020,0		16 020,0	27,3	239,7
<b>F13</b>	<b>Egyéb gazdasági tevékenységek és szolgáltatások</b>	<b>6 300,0</b>	<b>2 562,7</b>	<b>8 862,7</b>	<b>1 164,1</b>	<b>1 574,4</b>
F13.a	Többcélú fejlesztési témák tevékenységei és szolgáltatásai	6 300,0	2 562,7	8 862,7	1 164,1	1 574,4
F13.b	Egyéb gazdasági tevékenységek és szolgáltatások					
<b>F14</b>	<b>Környezetvédelem</b>	<b>2 000,0</b>	<b>-500,0</b>	<b>1 500,0</b>		
	<b>Államadósság-kezelés</b>					
<b>F15</b>	<b>Államadósság kezelés, államháztartás</b>					
	<b>Funkcióba nem sorolható tételek</b>					
<b>F16</b>	<b>A főcsoportokba nem sorolható tételek</b>	<b>91 571,0</b>	<b>17 173,0</b>	<b>108 744,0</b>	<b>11 646,9</b>	<b>16 867,7</b>
	Jóváírás				-4,2	-8,4
	<b>Összesen:</b>	<b>795 144,0</b>	<b>24 147,3</b>	<b>819 291,3</b>	<b>212 173,8</b>	<b>193 507,3</b>

\* A módosított előirányzat a beruházási célú előirányzatoknál az Áht. 101. § (5) bek. alapján az előző évek maradványaiból történő előirányzat módosítást is tartalmazza.

**A helyi önkormányzatok támogatásainak, hozzájárulásainak (BM fejezet 23. cím)  
funkció-csoport szerinti alakulása 2004. évben**  
(millió forintban)

16. sz. melléklet

<b>Funkció-csoport</b>	<b>A támogatások és hozzájárulások jogcímei</b>	<b>Július-Szeptember</b>	<b>Október-December</b>	<b>Teljesítés</b>	<b>Telj. %-ban (eredeti ei-hoz)</b>	<b>Telj. %-ban (mód. ei-hoz)</b>
	<b>Állami működési funkciók</b>					
<b>F01</b>	<b>Általános közösségi szolgáltatások</b>	<b>6 410,1</b>	<b>6 988,9</b>	<b>20 151,9</b>	<b>146,9</b>	<b>99,0</b>
F01.a	Törvényhozó és végrehajtó szervek	6 410,1	6 988,9	20 151,9	146,9	99,0
F01.b	Pénzügyi és költségvetési tev. és szolg.					
F01.c	Külügyek					
F01.d	Alap kutatás					
F01.e	Műszaki fejlesztés					
F01.f	Egyéb általános közösségi szolg.					
<b>F02</b>	<b>Védelem</b>					
<b>F03</b>	<b>Rendvédelem és közbiztonság</b>			<b>100,0</b>	100,0	100,0
F03.a	Igazságszolgáltatás					
F03.b	Rend-és közbiztonság			100,0	100,0	100,0
F03.c	Tűzvédelem					
F03.d	Büntetésvégrehajtási igazgatás és működtetés					
	<b>Jóléti funkciók</b>					
<b>F04</b>	<b>Oktatási tevékenységek és szolgáltatások</b>	<b>111 317,3</b>	<b>101 179,7</b>	<b>456 437,1</b>	<b>98,9</b>	<b>99,8</b>
F04.a	Iskolai előkészítés és alapfokú oktatás	80 848,3	79 588,5	349 382,7	99,3	99,8
F04.b	Középfokú oktatás		128,7	128,7		
F04.c	Felsőfokú oktatás					
F04.d	Egyéb oktatás	30 469,0	21 462,6	106 925,7	98,1	99,8
<b>F05</b>	<b>Egészségügy</b>					
F05.a	Kórházi tevékenységek és szolgáltatások					
F05.b	Háziorvosi és gyermekorvosi szolgálat					
F05.c	Rendelői, orvosi, fogorvosi ellátás					
F05.d	Közegészségügyi tevékenységek és szolg.					
F05.e	Egyéb egészségügy					
<b>F06</b>	<b>Társadalombiztosítási és jóléti szolgáltatások</b>	<b>38 183,9</b>	<b>30 218,0</b>	<b>156 352,5</b>	<b>106,7</b>	<b>107,2</b>
F06.a	Táppénz, anyasági vagy ideiglenes rokkantsági juttatások					
F06.b	Nyugellátások					
F06.c	Egyéb társadalombiztosítási ellátások					
F06.d	Munkanélküli ellátások	4 432,6	1 459,2	14 395,6	95,2	95,2
F06.e	Családi pótlék és gyermekeknek járó juttatások					
F06.f	Egyéb szociális támogatások	17 632,9	13 275,8	73 622,8	117,4	117,4
F06.g	Szociális és jóléti intézményi szolgáltatások	16 118,4	15 483,0	68 334,1	99,5	100,5
<b>F07</b>	<b>Lakásügyek, települési és közösségi tevékenységek és szolgáltatások</b>	<b>3 111,8</b>	<b>4 868,3</b>	<b>19 853,7</b>	<b>96,1</b>	<b>80,8</b>
<b>F08</b>	<b>Szórakoztató, kulturális, és vallási tevékenységek és szolgáltatások</b>	<b>5 935,1</b>	<b>5 203,7</b>	<b>25 245,3</b>	<b>101,3</b>	<b>99,9</b>
F08.a	Sport és szabadidős tev. és szolg.	2 606,5	2 761,0	11 478,7	99,7	99,8
F08.b	Kulturális tev. és szolg.	3 233,6	2 442,7	13 671,6	106,0	99,9
F08.c	Műsorszórás és kiadói tev. és szolg.	95,0		95,0	19,0	100,0
F08.d	Hitéleti tevékenységek					
F08.e	Párttevékenységek					
F08.f	Egyéb közösségi és kulturális tevékenységek					
	<b>Gazdasági funkciók</b>					
<b>F09</b>	<b>Tüzelő- és üzemanyag, valamint energiaellátási feladatok</b>					
<b>F10</b>	<b>Mező-, erdő-, hal- és vadgazdálkodás</b>					
<b>F11</b>	<b>Bányászat és ipar</b>					
<b>F12</b>	<b>Közlekedési és távközlési tevékenységek és szolgáltatások</b>	<b>914,5</b>	<b>678,3</b>	<b>11 309,8</b>	<b>40,4</b>	<b>42,7</b>
F12.a	Közúti közlekedési tevékenységek	500,0	499,0	10 449,0	87,1	100,0
F12.b	Vasúti közlekedésügyek és szolgáltatások					
F12.c	Távközlés					
F12.d	Egyéb közlekedés és szállítás	414,5	179,3	860,8	5,4	5,4
<b>F13</b>	<b>Egyéb gazdasági tevékenységek és szolgáltatások</b>	<b>970,4</b>	<b>2 078,7</b>	<b>5 787,6</b>	<b>91,9</b>	<b>65,3</b>
F13.a	Többcélú fejlesztési témák tevékenységei és szolgáltatásai	970,4	2 078,7	5 787,6	91,9	65,3
F13.b	Egyéb gazdasági tevékenységek és szolgáltatások					
<b>F14</b>	<b>Környezetvédelem</b>		<b>1 499,8</b>	<b>1 499,8</b>	75,0	<b>100,0</b>
	<b>Államadósság-kezelés</b>					
<b>F15</b>	<b>Államadósság kezelés, államháztartás</b>					
	<b>Funkcióba nem sorolható tételek</b>					
<b>F16</b>	<b>A főcsoportokba nem sorolható tételek</b>	<b>16 177,9</b>	<b>27 540,0</b>	<b>72 232,6</b>	<b>78,9</b>	<b>66,4</b>
	Jóváírás	-7,8	20,3			
	<b>Összesen:</b>	<b>183 013,4</b>	<b>180 275,7</b>	<b>768 970,2</b>	<b>96,7</b>	<b>93,9</b>

\* A módosított előirányzat a beruházási célú előirányzatoknál az Áht. 101. § (5) bek. alapján az előző évek maradványaiból történő előirányzat módosítást is tartalmazza.

**A helyi önkormányzatok normatív részesedésű  
átengedett személyi jövedelemadóinak funkció-csoport szerinti alakulása 2004. évben**  
(millió forint)

17. sz. melléklet

<b>Funkció- csoport</b>	<b>A támogatások és hozzájárulások jogcímei</b>	<b>Eredeti eir.</b>	<b>Mód. eir.</b>	<b>Január- Március</b>	<b>Április- Június</b>
	<b>Állami működési funkciók</b>				
<b>F01</b>	<b>Általános közösségi szolgáltatások</b>	<b>42 030,3</b>	<b>42 030,3</b>	<b>12 945,3</b>	<b>9 700,4</b>
F01.a	Törvényhozó és végrehajtó szervek	42 030,3	42 030,3	12 945,3	9 700,4
F01.b	Pénzügyi és költségvetési tev. és szolg.				
F01.c	Külügyek				
F01.d	Alap kutatás				
F01.e	Műszaki fejlesztés				
F01.f	Egyéb általános közösségi szolg.				
<b>F02</b>	<b>Védelem</b>				
<b>F03</b>	<b>Rendvédelem és közbiztonság</b>	<b>29 561,1</b>	<b>29 561,1</b>	<b>9 104,8</b>	<b>6 828,6</b>
F03.a	Igazságszolgáltatás				
F03.b	Rend-és közbiztonság				
F03.c	Tűzvédelem	29 561,1	29 561,1	9 104,8	6 828,6
F03.d	Büntetés-végrehajtási igazgatás és működtetés				
	<b>Jóléti funkciók</b>				
<b>F04</b>	<b>Oktatási tevékenységek és szolgáltatások</b>				
F04.a	Iskolai előkészítés és alapfokú oktatás				
F04.b	Középfokú oktatás				
F04.c	Felsőfokú oktatás				
F04.d	Egyéb oktatás				
<b>F05</b>	<b>Egészségügy</b>				
F05.a	Kórházi tevékenységek és szolgáltatások				
F05.b	Háziorvosi és gyermekorvosi szolgálat				
F05.c	Rendelői, orvosi, fogorvosi ellátás				
F05.d	Közegészségügyi tevékenységek és szolg.				
F05.e	Egyéb egészségügy				
<b>F06</b>	<b>Társadalombiztosítási és jóléti szolgáltatások</b>	<b>97 043,8</b>	<b>97 043,8</b>	<b>29 853,3</b>	<b>22 254,1</b>
F06.a	Táppénz, anyasági vagy ideiglenes rokkantsági juttatások				
F06.b	Nyugellátások				
F06.c	Egyéb társadalombiztosítási ellátások				
F06.d	Munkanélküli ellátások				
F06.e	Családi pótlék és gyermekeknek járó juttatások				
F06.f	Egyéb szociális támogatások	59 683,9	59 683,9	18 382,6	13 781,7
F06.g	Szociális és jóléti intézményi szolgáltatások	37 359,9	37 359,9	11 470,6	8 472,4
<b>F07</b>	<b>szolgáltatások</b>	<b>14 399,8</b>	<b>14 399,8</b>	<b>5 098,8</b>	<b>3 820,5</b>
<b>F08</b>	<b>szolgáltatások</b>	<b>28 732,9</b>	<b>28 732,9</b>	<b>8 849,7</b>	<b>6 633,8</b>
F08.a	Sport és szabadidős tev. és szolg.	10 974,4	10 974,4	3 380,1	2 532,5
F08.b	Kulturális tev. és szolg.	17 758,5	17 758,5	5 469,6	4 101,2
F08.c	Műsorszórás és kiadói tev. és szolg.				
F08.d	Hitéleti tevékenységek				
F08.e	Párttevékenységek				
F08.f	Egyéb közösségi és kulturális tevékenységek				
	<b>Gazdasági Funkciók</b>				
<b>F09</b>	<b>Tüzelő- és üzemanyag, valamint energiaellátási feladatok</b>				
<b>F10</b>	<b>Mező-, erdő-, hal- és vadgazdálkodás</b>				
<b>F11</b>	<b>Bányászat és ipar</b>				
<b>F12</b>	<b>Közlekedési és távközlési tevékenységek és szolgáltatások</b>				
F12.a	Közúti közlekedési tevékenységek				
F12.b	Vasúti közlekedésügyek és szolgáltatások				
F12.c	Távközlés				
F12.d	Egyéb közlekedés és szállítás				
<b>F13</b>	<b>Egyéb gazdasági tevékenységek és szolgáltatások</b>	<b>6 103,3</b>	<b>6 103,3</b>	<b>1 879,8</b>	<b>1 393,2</b>
F13.a	Többcélú fejlesztési témák tevékenységei és szolgáltatásai				
F13.b	Egyéb gazdasági tevékenységek és szolgáltatások	6 103,3	6 103,3	1 879,8	1 393,2
<b>F14</b>	<b>Környezetvédelem</b>				
	<b>Államadósság-kezelés</b>				
<b>F15</b>	<b>Államadósság kezelés, államháztartás</b>				
	<b>Funkcióba nem sorolható tételek</b>				
<b>F16</b>	<b>A főcsoportokba nem sorolható tételek</b>	<b>10 422,8</b>	<b>10 422,8</b>	<b>3 210,2</b>	<b>2 407,0</b>
	<b>Összesen:</b>	<b>228 294,0</b>	<b>228 294,0</b>	<b>70 942,0</b>	<b>53 037,5</b>
	<b>Fennmaradó szája összesen</b>	<b>227 434,0</b>	<b>227 434,0</b>	<b>70 067,1</b>	<b>52 427,9</b>
	<b>Mindösszesen:</b>	<b>455 728,0</b>	<b>455 728,0</b>	<b>141 009,1</b>	<b>105 465,4</b>

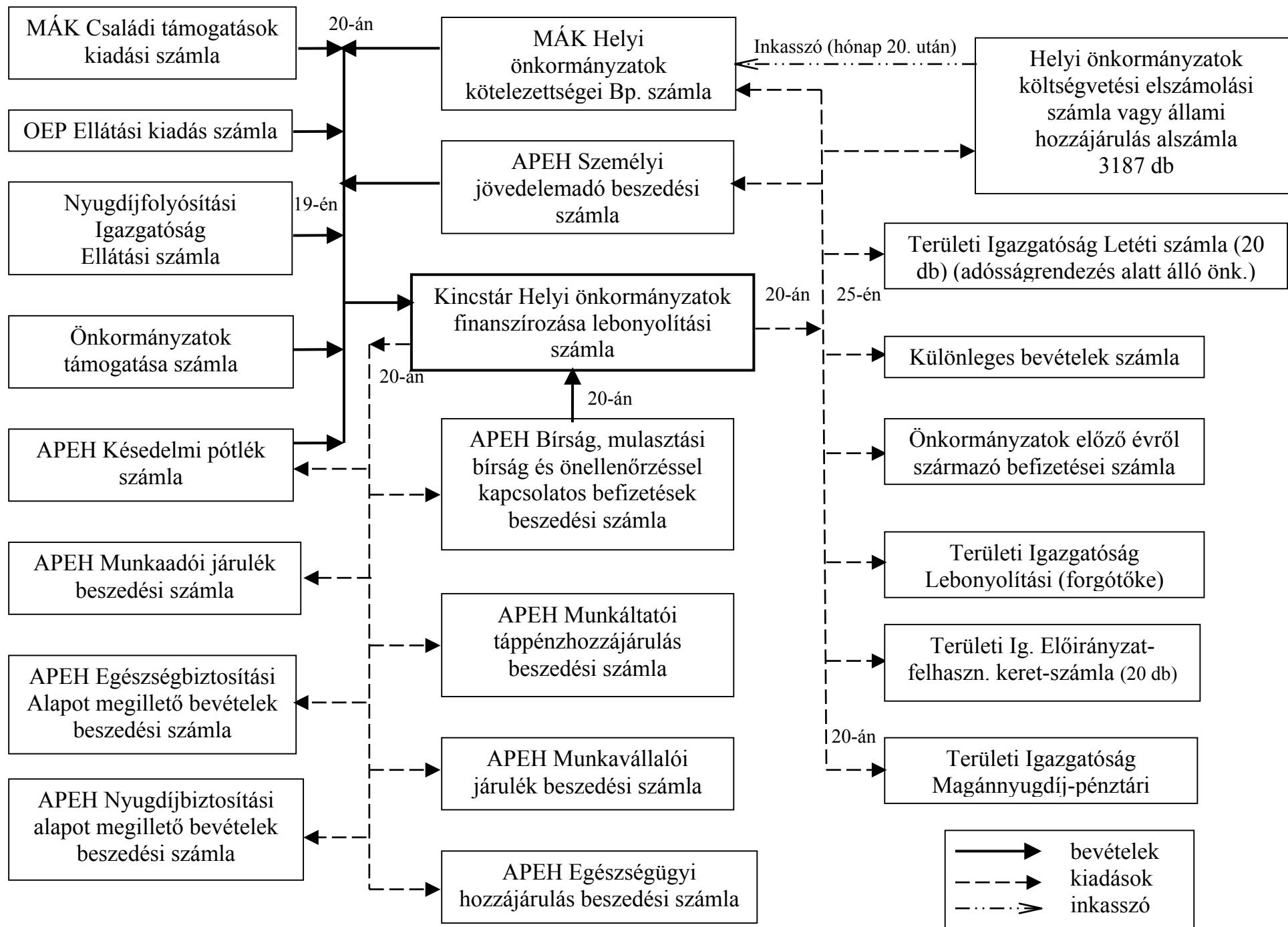
**A helyi önkormányzatok normatív részesedésű  
átengedett személyi jövedelemadójának funkció-csoport szerinti alakulása 2004. évben**  
(millió forint)

17. sz. melléklet

Funkció-csoport	A támogatások és hozzájárulások jogcímei	Július-Szept.	Október-December	Teljesítés	Telj. %-ban (eredeti ei-hoz)	Telj. %-ban
	<b>Állami működési funkciók</b>					
<b>F01</b>	<b>Általános közösségi szolgáltatások</b>	<b>9 753,2</b>	<b>9 675,8</b>	<b>42 074,7</b>	<b>100,1</b>	<b>100,1</b>
F01.a	Törvényhozó és végrehajtó szervek	9 753,2	9 675,8	42 074,7	100,1	100,1
F01.b	Pénzügyi és költségvetési tev. és szolg.					
F01.c	Külügyek					
F01.d	Alapkutatók					
F01.e	Műszaki fejlesztés					
F01.f	Egyéb általános közösségi szolg.					
<b>F02</b>	<b>Védelem</b>					
<b>F03</b>	<b>Rendvédelem és közbiztonság</b>	<b>6 828,6</b>	<b>6 799,1</b>	<b>29 561,1</b>	<b>100,0</b>	<b>100,0</b>
F03.a	Igazságszolgáltatás					
F03.b	Rend-és közbiztonság					
F03.c	Tűzvédelem	6 828,6	6 799,1	29 561,1	100,0	100,0
F03.d	Büntetésvégrehajtási igazgatás és működtetés					
	<b>Jóléti funkciók</b>					
<b>F04</b>	<b>Oktatási tevékenységek és szolgáltatások</b>					
F04.a	Iskolai előkészítés és alapfokú oktatás					
F04.b	Középfokú oktatás					
F04.c	Felsőfokú oktatás					
F04.d	Egyéb oktatás					
<b>F05</b>	<b>Egészségügy</b>					
F05.a	Kórházi tevékenységek és szolgáltatások					
F05.b	Háziorvosi és gyermekorvosi szolgálat					
F05.c	Rendelői, orvosi, fogorvosi ellátás					
F05.d	Közegészségügyi tevékenységek és szolg.					
F05.e	Egyéb egészségügy					
<b>F06</b>	<b>Társadalombiztosítási és jóléti szolgáltatások</b>	<b>22 500,3</b>	<b>22 146,5</b>	<b>96 754,2</b>	<b>99,7</b>	<b>99,7</b>
F06.a	Táppénz, anyasági vagy ideiglenes rokkantsági juttatások					
F06.b	Nyugellátások					
F06.c	Egyéb társadalombiztosítási ellátások					
F06.d	Munkanélküli ellátások					
F06.e	Családi pótlék és gyermekeknek járó juttatások					
F06.f	Egyéb szociális támogatások	13 789,6	13 729,9	59 683,8	100,0	100,0
F06.g	Szociális és jóléti intézményi szolgáltatások	8 710,7	8 416,6	37 070,3	99,2	99,2
<b>F07</b>	<b>szolgáltatások</b>	<b>3 830,2</b>	<b>3 806,7</b>	<b>16 556,2</b>	<b>115,0</b>	<b>115,0</b>
<b>F08</b>	<b>szolgáltatások</b>	<b>6 625,6</b>	<b>6 598,7</b>	<b>28 707,8</b>	<b>99,9</b>	<b>99,9</b>
F08.a	Sport és szabadidős tev. és szolg.	2 522,9	2 513,7	10 949,3	99,8	99,8
F08.b	Kulturális tev. és szolg.	4 102,7	4 084,9	17 758,5	100,0	100,0
F08.c	Műsorszórás és kiadói tev. és szolg.					
F08.d	Hitéleti tevékenységek					
F08.e	Párttevékenységek					
F08.f	Egyéb közösségi és kulturális tevékenységek					
	<b>Gazdasági Funkciók</b>					
<b>F09</b>	<b>Tüzelő- és üzemanyag, valamint energiaellátási feladatok</b>					
<b>F10</b>	<b>Mező-, erdő-, hal- és vadgazdálkodás</b>					
<b>F11</b>	<b>Bányászat és ipar</b>					
<b>F12</b>	<b>Közlekedési és távközlési tevékenységek és szolgáltatások</b>					
F12.a	Közúti közlekedési tevékenységek					
F12.b	Vasúti közlekedésügyek és szolgáltatások					
F12.c	Távközlés					
F12.d	Egyéb közlekedés és szállítás					
<b>F13</b>	<b>Egyéb gazdasági tevékenységek és szolgáltatások</b>	<b>1 513,1</b>	<b>1 305,4</b>	<b>6 091,4</b>	<b>99,8</b>	<b>99,8</b>
F13.a	Többcélú fejlesztési témák tevékenységei és szolgáltatásai					
F13.b	Egyéb gazdasági tevékenységek és szolgáltatások	1 513,1	1 305,4	6 091,4	99,8	99,8
<b>F14</b>	<b>Környezetvédelem</b>					
	<b>Államadósság-kezelés</b>					
<b>F15</b>	<b>Államadósság kezelés, államháztartás</b>					
	Funkcióba nem sorolható tételek					
<b>F16</b>	<b>A főcsoportokba nem sorolható tételek</b>	<b>2 408,0</b>	<b>2 397,5</b>	<b>10 422,6</b>	<b>100,0</b>	<b>100,0</b>
	<b>Összesen:</b>	<b>53 458,9</b>	<b>52 729,6</b>	<b>230 168,0</b>	<b>100,8</b>	<b>100,8</b>
	<b>Fennmaradó szája összesen</b>	<b>51 821,8</b>	<b>51 280,3</b>	<b>225 597,2</b>	<b>99,2</b>	<b>99,2</b>
	<b>Mindösszesen:</b>	<b>105 280,7</b>	<b>104 010,0</b>	<b>455 765,2</b>	<b>100,0</b>	<b>100,0</b>

## A helyi önkormányzatok nettó finanszírozásának számlaösszefüggései

18. sz. melléklet



**A nettó finanszírozási körbe tartozó helyi önkormányzati egészségügyi intézmények nettó finanszírozásának számlaösszefüggései**

