

MAGYAR ÁLLAMKINCSTÁR

ÖNKORMÁNYZATI FŐOSZTÁLY

**A HELYI ÖNKORMÁNYZATOK
ÉS
A KÖZPONTI KÖLTSÉGVETÉS
PÉNZÜGYI KAPCSOLATAI**

2005. ÉVBEN

**ÖSSZEFOGLALÓ
ÉVES JELENTÉS**

2006. MÁJUS

TARTALOMJEGYZÉK

	Rövidítések jegyzéke	3
I.	A helyi önkormányzatok központi költségvetési támogatásának alakulása	4
1.	A helyi önkormányzatok központi költségvetési támogatásainak együttes alakulása	4
2.	Az egyes támogatási jogcímek teljesítésének alakulása	6
II.	A helyi önkormányzatok tárgyévi előirányzatot érintő visszafizetései	11
III.	A helyi önkormányzatok támogatási előirányzatainak évközi alakulása	14
IV.	Átengedett személyi jövedelemadó	16
V.	Nettó finanszírozás a helyi önkormányzatok és önkormányzati egészségügyi intézmények körében	18
1.	A nettó finanszírozás rövid történeti áttekintése	18
2.	A helyi önkormányzatok nettó finanszírozása 2005. évben	20
3.	A helyi önkormányzati egészségügyi intézmények nettó finanszírozása 2005. évben	22
4.	A helyi önkormányzatok, a helyi önkormányzati egészségügyi intézmények és a Területi Igazgatóságok megállapodása alapján utalandó forgótőke alakulása	25
5.	A helyi önkormányzatok és helyi önkormányzati egészségügyi intézmények magánnyugdíjpénztári tagdíjfizetési kötelezettségének alakulása	26
6.	A helyi önkormányzatok és helyi önkormányzati egészségügyi intézmények társadalombiztosítási és családtámogatási ellátásainak finanszírozása	26
7.	A helyi önkormányzatok és önkormányzati egészségügyi intézmények tartozásának megelőlegezése és kincstári tartozásállománya	27
VI.	A helyi önkormányzatokat és önkormányzati egészségügyi intézményeket megillető egyéb támogatások és átutalások	32
VII.	A megyei illetékbevételek újraelosztása és átutalása	33

VIII.	A helyi önkormányzatok befizetései a központi költségvetés részére	34
1.	Az önkormányzatok előző évről származó befizetései	34
2.	Különleges bevételek	35
3.	A helyi önkormányzatok és költségvetési szerveik vállalászási befizetései	36
4.	Az illetékhivatalok befizetései	37
5.	A helyi önkormányzatok és önkormányzati költségvetési szervek általános forgalmi adó befizetései	38
6.	Az állami adóhatóság és TB felé teljesítendő kötelezettségek alakulása	39
IX.	A helyi önkormányzatok banki kapcsolatai és pénzbetét állományának alakulása	42
1.	A helyi önkormányzatok számlavezetése a pénzintézeteknél	42
2.	Kincstári számlavezetés a helyi önkormányzatok támogatásának folyósítására	43
3.	A helyi önkormányzatok betét- és hitelállományának alakulása	44

Mellékletek

Rövidítések jegyzéke

Kincstár	Magyar Államkincstár
OEP	Országos Egészségbiztosítási Pénztár
Áht.	Az államháztartásról szóló 1992. évi XXXVIII. törvény
2005. évi költségvetési törvény	A Magyar Köztársaság 2005. évi költségvetéséről szóló 2004. évi CXXXVI. törvény
Ámr.	Az államháztartás működési rendjéről szóló 217/1998. (XII. 30.) Kormányrendelet
TÁKISZ	Területi Államháztartási Közigazgatási Információs Szolgálat
TÁH	Területi Államháztartási Hivatal
Területi Igazgatóságok	Megyei Területi Igazgatóságok, valamint a Budapesti és Pest Megyei Regionális Igazgatóság
APEH	Adó és Pénzügyi Ellenőrzési Hivatal
TB	Társadalombiztosítás
MEP	Megyei Egészségbiztosítási Pénztár
ONyF	Országos Nyugdíjbiztosítási Főigazgatóság
2004. évi zárszámadási törvény	2005. évi CXVIII. törvény a Magyar Köztársaság 2004. évi költségvetéséről és az államháztartás hároméves kereteiről szóló törvény végrehajtásáról
Ötv.	A helyi önkormányzatokról szóló 1990. évi LXV. törvény

I. A helyi önkormányzatok központi költségvetési támogatásának alakulása

1) A helyi önkormányzatok központi költségvetési támogatásainak együttes alakulása

A Kincstár a helyi önkormányzatok részére a 2005. évi költségvetési törvény IX. Helyi önkormányzatok támogatásai fejezet terhére 2005. évben együttesen **881,4 Mrd forint** összegű támogatást utalt át. Ez a 884,1 Mrd forint éves eredeti előirányzat 99,7 %-os felhasználását jelenti. 2004. évben ugyanezen a címen 769,0 Mrd forint összegű támogatás került átutalásra a helyi önkormányzatok részére, amely az éves 795,1 Mrd forint összegű eredeti előirányzat 96,7 %-os felhasználását jelentette.

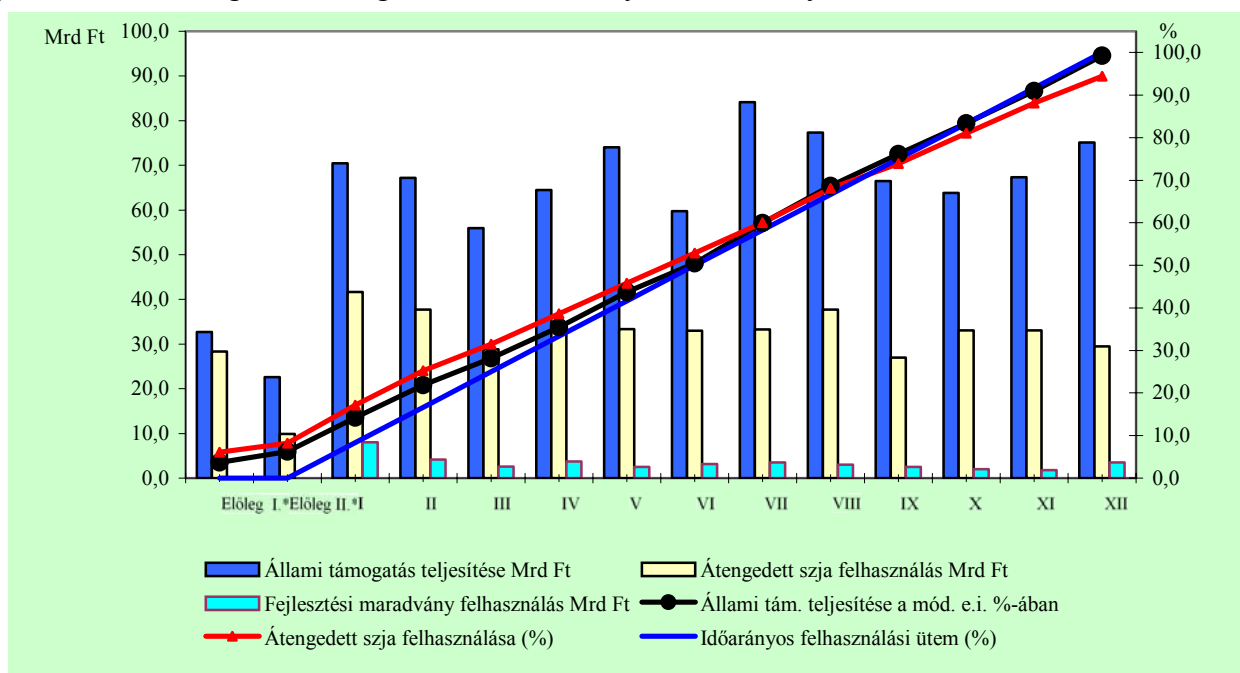
*Az év folyamán a kincstári előirányzat-nyilvántartási rendszerben – az Áht. 101. § (5) bekezdése alapján a beruházási maradvány felhasználásának előirányzatosítása nélkül – végrehajtott **előirányzat-módosítások következtében az előirányzat 887,5 Mrd forint**ra növekedett, ehhez képest a teljesítés 99,3 %-os volt. Az előző évben a módosított előirányzathoz (788,4 Mrd forint) viszonyított teljesítés mértéke 97,5 % volt.*

Megnevezés		2004. év	2005. év
Eredeti előirányzat	Mrd forintban	795,1	884,1
Beruházási célú maradvány előirányzatosítása nélkül számított módosított előirányzat	Mrd forintban	788,4	887,5
Éves teljesítés	Mrd forintban	769,0	881,4
Teljesítés %-a az eredeti előirányzathoz	%-ban	96,7	99,7
Teljesítés %-a (a beruházási célú maradvány előirányzatosítása nélkül számított) módosított előirányzathoz	%-ban	97,5	99,3
Éves teljesítés alakulása az előző évhez képest	%-ban	102,6	114,6

A havi kumulált teljesítések alakulását vizsgálva megállapítható, hogy az év első hat hónapjában az átutalt állami támogatások mértéke – az előleg folyósítása miatt – meghaladta az időarányost, majd fokozatosan közelített hozzá, október hónaptól kezdődően pedig kevéssel alatta maradt.

1. sz. ábra

A helyi önkormányzatok központi költségvetési támogatásainak havi teljesítése Mrd forintban, illetve kumulált teljesítése a módosított előirányzat százalékában, valamint a személyi jövedelemadó-kiegészítés megoszlása az időarányoshoz viszonyítva, 2005. évben



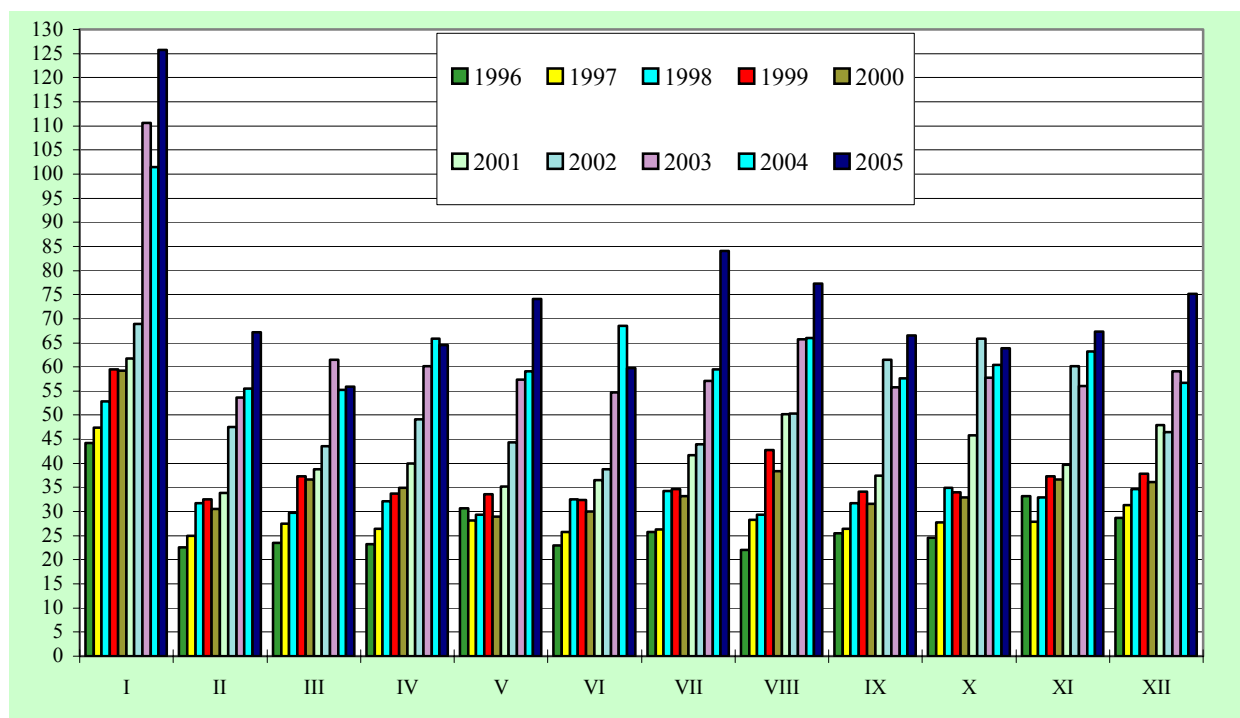
* Megjegyzés: Az Ámr. 10/a. számú mellékletében meghatározottak szerint:

* 2004. december 21-én folyósított előleg

** előleg az egyhavi külön juttatáshoz

2. sz. ábra

A helyi önkormányzatok központi költségvetési támogatásainak alakulása 1996-2005. években, Mrd forintban



2005. évben a havonkénti támogatások mértéke április és június kivételével havonta rendre meghaladja az előző évi teljesítési adatokat.

Kiemelkedően magas teljesítés január, július és augusztus hónapokban jelentkezett. **A januári** csúcs – az Ámr. 10/a. számú mellékletének megfelelően – a 32,7 Mrd forint összegű 2005. évi előleg és a január 13-án az egy havi külön juttatáshoz folyósított 22,6 Mrd forint előleg utalása miatt jelentkezett. **A július havi** magasabb teljesítést az *Önhibájukon kívül hátrányos helyzetben lévő helyi önkormányzatok támogatása* I. ütemének ebben a hónapban történő folyósítása és a *Helyi közforgalmú közlekedés normatív támogatása* alcím előirányzatának egyösszegben történő utalása okozta. **Augusztus havi** magasabb teljesítés pedig a Gyermek- és ifjúságvédelemmel összefüggő juttatások, szolgáltatások alcímen belül a *Kiegészítő hozzájárulás ingyenes tankönyvellátáshoz* jogcím - az Áht. 101. §-ának (7) bekezdése alapján - egyösszegben történő folyósítása miatt következett be.

A helyi önkormányzatok 2005. évi együttesen utalt támogatása (881,4 Mrd forint) az előző évi 769,0 Mrd forintos teljesítéshez képest 14,6 %-os növekedést mutat.

A felhasználás alakulását részletesen az *1. számú melléklet* mutatja be.

2) Az egyes támogatási jogcímek teljesítésének alakulása

A IX. Helyi önkormányzatok támogatásai fejezet felhasználásának alakulása cím szerinti bontásban a következő:

<i>Millió forintban</i>						
Cím-szám	A támogatások címei	2005. évi eredeti előir.	2005. évi módosított előir.*	2005. évi halmozott teljesítés	Telj. %-ban (eredeti ei-hoz)	Telj. %-ban (mód. ei-hoz)*
1	Normatív hozzájárulások	549 059,8	545 056,7	549 288,3	100,0	100,8
2	Központosított előirányzatok	94 450,3	89 770,7	79 749,1	84,4	88,8
3	A helyi önkormányzatok működésképeségének megőrzését szolgáló kiegészítő támogatások	13 470,0	20 997,9	20 920,8	155,3	99,6
4	Helyi önkormányzatok színházi támogatása	11 332,7	11 332,7	11 332,7	100,0	100,0
5	Normatív, kötött felhasználású támogatások	119 161,8	116 171,8	117 156,3	98,3	100,8
6	Címzett és céltámogatások*	63 755,0	95 809,4	68 033,4	106,7	71,0
7	A helyi önkormányzatok fejlesztési és vis maior feladatainak támogatása*	16 873,0	26 344,0	22 872,4	135,6	86,8
8	Vis maior tartalék*	243,9	3 351,6	3 335,1	1 367,4	99,5
9	Budapest 4-es - Budapest Kelenföldi pályaudvar - Bosnyák tér közötti metróvonal első szakasz építésének támogatása	15 800,0	15 800,0	5 589,1	35,4	35,4
10	Szociális célú gyermekéktetés		1 800,0	1 444,8		80,3
11	Támogatás rendkívüli esőzés miatt lakossági károk enyhítésére, valamint az érintett önkormányzatok által e célra felvett kölcsön kamattámogatására		1 679,6	1 652,2		98,4
	Helyi önkormányzatok támogatásai összesen:	884 146,5	928 114,5	881 374,1	99,7	95,0

* Módosítás tartalmazza az Áht. 101. § (5) szerinti beruházási célú maradvány előirányzatosítását is.

A **normatív hozzájárulások** teljesítése az I-XII. hónapban 549,3 Mrd forint volt, ami az eredeti előirányzat 100,0 %-a, illetve a módosított előirányzat 100,8 %-a. A normatív hozzájárulások jogcímei közül a módosított előirányzathoz viszonyított teljesítés mértéke hat alcím esetében meghaladta, tizenkettő alcím esetében pedig

csekély mértékben elmaradt az átlagos mértéktől. A túlteljesítés és az elmaradás az a kiegészítő felméréssel, az önkormányzati pótigénnyel és lemondással magyarázható.

A **központosított előirányzatok** jogcímeinél – a nettó finanszírozás keretében, illetve azon kívül utalt – együttes teljesítés 2005. évben 79,7 Mrd forint volt, ami az eredeti előirányzathoz (94,5 Mrd forinthez) viszonyítva 84,4 %-os, a 89,8 Mrd forint módosított előirányzathoz viszonyítva 88,8 %-os teljesítésnek felel meg. A 2005. évben előirányzott 35 jogcím közül december végéig

- a *Lakossági közműfejlesztés támogatása* alcím, a *Helyi szervezési intézkedésekhez kapcsolódó többletkiadások támogatása* alcím, valamint a *2004. évi jövedelem-differenciálódás mérséklésénél beszámítással érintett önkormányzatok támogatása* alcím – egyébként a 2005. évi költségvetési törvény 46. § (1) bekezdése alapján túlléphető előirányzatok – esetében a teljesítés mértéke 154,0 és 105,0 valamint 106,6 %,

(A Lakossági közműfejlesztés támogatása alcím felhasználása a 2004. évi zárszámadási törvény 7. § (18) és (19) bekezdésében foglaltak figyelembevételével történt.)

- tizenkettő alcím esetében a felhasználás mértéke nem éri el az előirányzat értékét. Az elmaradás mértéke hat alcím esetében elenyésző, és ugyancsak hat esetben a teljesítés mértéke 95 % alatt van. Ezek a következők:

- *Települési hulladék közszolgáltatás fejlesztéseinek támogatása (49,1 %),*
- *Önkormányzatok EU-s, valamint, hazai fejlesztési pályázatait saját forrás kiegészítésének támogatása (13,1 %),*
- *A többcélú kistérségi társulások megalakulásának ösztönzése és modellkísérletek támogatása (90,8 %),*
- *Az ECDL számítógép-kezelői vizsga és a nyelvvizsga díjának visszatérítése (91,2 %),*
- *Települési önkormányzati szilárd burkolatú belterületi közutak burkolatfelújításának támogatása (61,5 %),*
- *A belterületi csapadékvíz elvezető rendszerek karbantartására szervezett közhasznú munkavégzéshez szükséges saját forrás kiegészítése (28,4 %) és a*
- *A lakótelepi részönkormányzatok megerősítése és támogatása (97,2 %).*

- A többi húsz alcím esetében pedig a teljesítés megegyezik előirányzat összegével.

A központosított támogatások felhasználásának jogcímenkénti és havonkénti alakulását a *2. számú melléklet* mutatja be.

A **helyi önkormányzatok működőképességének megőrzését szolgáló kiegészítő támogatások** cím terhére december hónap végéig a halmozott teljesítés 20,9 Mrd forintra emelkedett. Ez az összevont eredeti előirányzat 155,3 %-os, illetve a módosított előirányzat 99,6 %-os teljesítését jelenti.

A címen belül – a nettó finanszírozás keretében utalt – az *Önhibájukon kívül hátrányos helyzetben lévő helyi önkormányzatok támogatása* alcím terhére 2005. évben összesen 17,5 Mrd forint került folyósításra, amely a 12,0 Mrd forint eredeti előirányzathoz képest 146,1 %-os, a módosított 17,5 Mrd forintos előirányzathoz képest pedig 100,0 %-os teljesítést jelent.

A támogatás teljesítése március, július és december hónapokban mutatott kiugró értékeket. A február 5-ig, illetve március 5-ig benyújtott igények alapján a márciusi nettó finanszírozás keretében 3,3 Mrd forint összegű előleg került kiutalásra, majd – az áprilisban, illetve a szeptemberben benyújtott igények elbírálását követően – a júliusi I. ütemben 4,8 Mrd, a decemberi II. ütemben pedig 2,5 Mrd forint összegű támogatás került a helyi önkormányzatokhoz.

A nettó finanszírozás keretén kívül kerül utalásra a *Tartósan fizetéseképtelen helyzetbe került helyi önkormányzatok támogatása* és a *Működéseképtelen önkormányzatok egyéb támogatása* jogcímcsoport. Az előbbi terhére az év során mindössze 12,7 millió forint (ez az eredeti előirányzat 4,7 %-os, a módosított előirányzat 18,2 %-os felhasználását jelenti), az utóbbi terhére pedig 3,4 Mrd forint (ez az eredeti előirányzat 281,7 %-os, a módosított előirányzat 99,4 %-os felhasználásának felel meg) került folyósításra.

A **helyi önkormányzatok színházi támogatásának** öt alcímén – melyek a nettó finanszírozás keretében kerülnek folyósításra – a halmozott teljesítés összege 11,3 Mrd forintra alakult. Ez az éves előirányzat teljes mértékű felhasználását jelenti.

A **normatív kötött felhasználású támogatások** jogcímei terhére – melyek egy része a nettó körben kerül utalásra – december végéig összesen 117,2 Mrd forint került átutalásra, ami az eredeti előirányzat 98,3 %-a, a módosított előirányzat 100,8 %-a.

A nyolc előirányzatból öt – egyébként túlléphető – előirányzat esetében a felhasználás mértéke meghaladta a 100 %-ot, egy előirányzat esetében az előirányzatnak megfelelően alakult és kettő előirányzat esetében pedig ez alatt maradt. A 100 %-os teljesítést meghaladó előirányzatok közül a *Pedagógus szakvizsga, továbbképzés, felkészülés támogatása* csak 0,2 %-kal, a *Szociális továbbképzés és szakvizsga támogatása* 1,0 %-kal, a *Szakmai és informatikai fejlesztési feladatok* 1,4 %-kal, az *Egyes jövedelempótló támogatások kiegészítése* előirányzat 1,8 %-kal és a *Pedagógiai szakszolgálat előirányzat* pedig 2,5 %-kal haladta túl a módosított előirányzat értékét.

A **fejlesztési támogatások** előirányzatainak terhére 2005. december végéig együttesen **90,9 Mrd** forint került átutalásra az önkormányzatok részére, amely 35,3 %-kal magasabb a 2004. évi 67,2 Mrd forintos felhasználás összegénél. E támogatások felhasználása az eredeti előirányzathoz (80,7 Mrd forinthez) képest 112,7 %-os volt. Az Áht. 101. §. (5) bekezdése szerinti előző évek maradványa

terhére folyósított beruházási típusú fejlesztési támogatások előirányzatosítása nélküli módosított előirányzathoz (81,5 Mrd forinthez) viszonyított teljesítés mértéke viszont 111,5 %-ra alakult.

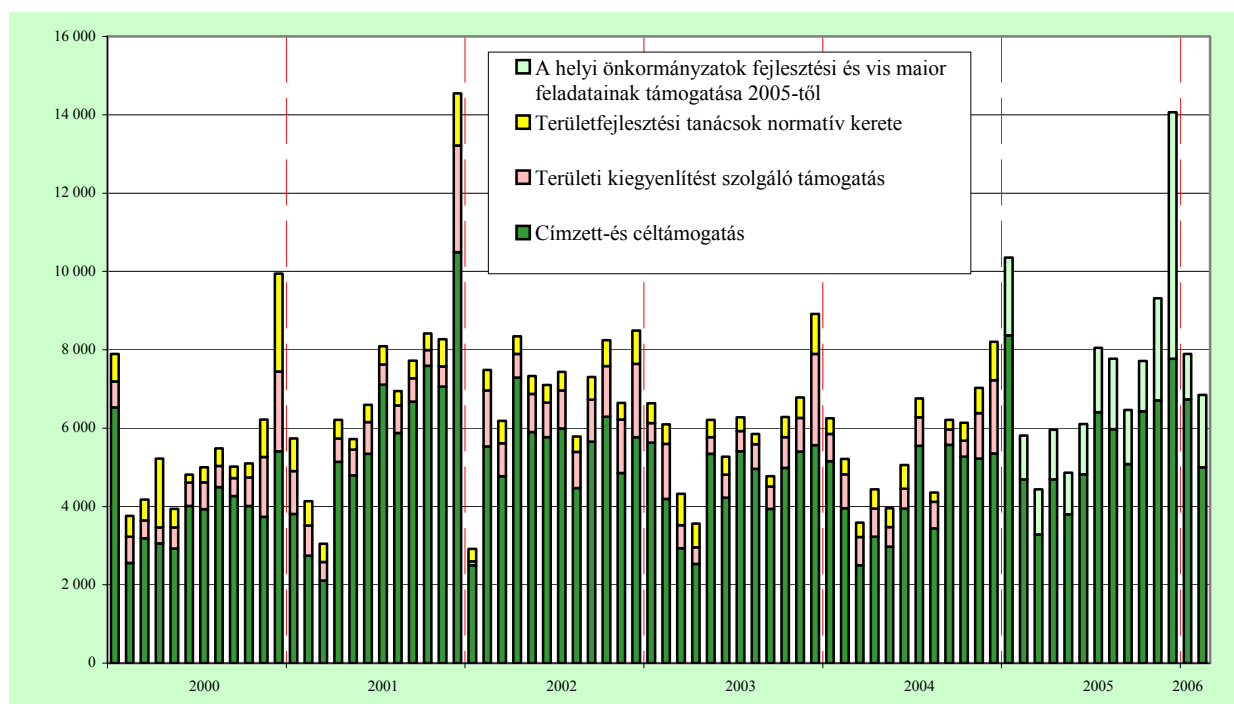
A **Címzett és céltámogatások** 63,8 Mrd forintos eredeti, illetve 64,6 Mrd forintos módosított előirányzatával szemben a teljesítés 68,0 Mrd forint volt. Ez 106,7 %-os, illetve 105,3 %-os teljesítést jelent.

A **helyi önkormányzatok fejlesztési és vis maior feladatainak támogatása** eredeti előirányzata 16,9 Mrd forintot tett ki. A tizenkét havi együttes teljesítés 22,9 Mrd forint volt, ezzel az eredeti előirányzat 135,6 %-ban került felhasználásra.

A fenti két jogcímen (előző években címzett és céltámogatások, területi kiegyenlítést szolgáló fejlesztési célú támogatások és a területfejlesztési tanácsok normatív kerete címen) kiutalt támogatások 44,7 %-a, 40,7 Mrd forint nem az ez évi előirányzathoz, hanem az előző évek maradványa terhére került folyósításra. 2004. évben ez az arány magasabb volt, a 30,9 Mrd forint maradvány felhasználása kiutalt támogatások 45,9 %-ának felelt meg. A maradvány felhasználása az előző évhez képest 31,7 %-kal nőtt.

3.sz. ábra

A beruházási célú előirányzatok* havonkénti felhasználásának alakulása és megoszlása 2002-2005. évben, millió forintban (lezárva: 2006. február)

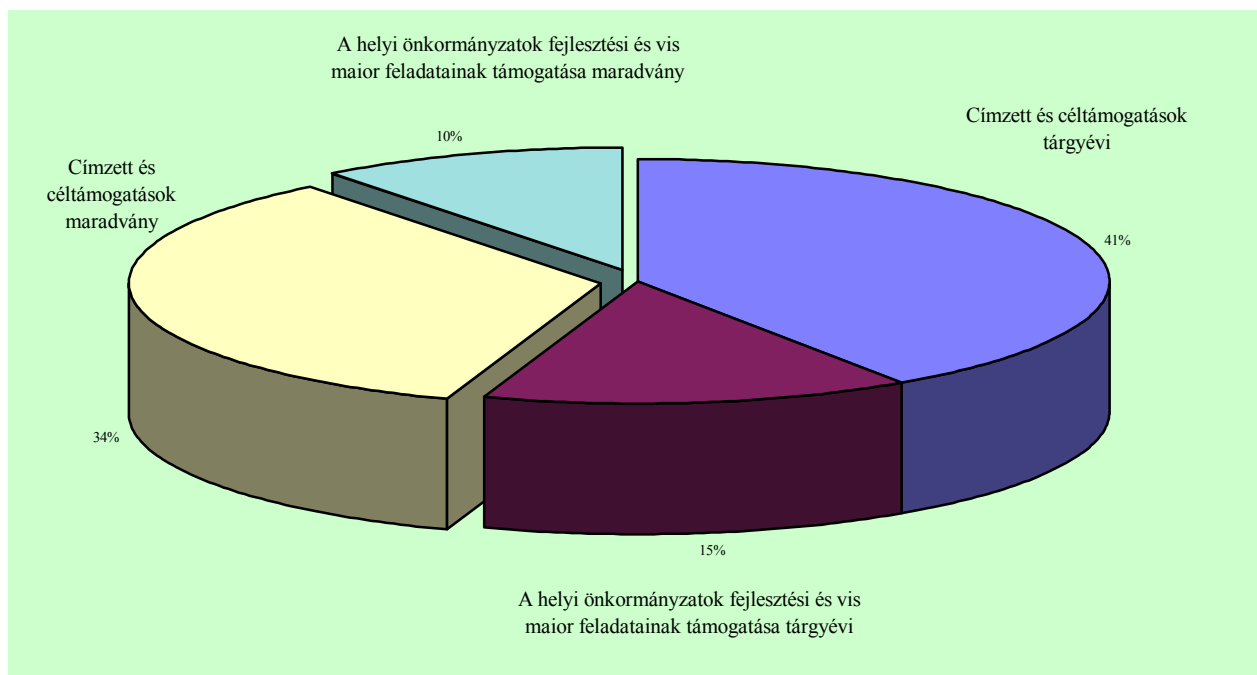


* Címzett és céltámogatások, területi kiegyenlítést szolgáló fejlesztési célú támogatások és a területfejlesztési tanácsok normatív kerete címen nyújtott támogatások együttes összege (2005-től Címzett és céltámogatások, valamint a helyi önkormányzatok fejlesztési és vis maior feladatainak támogatása címen nyújtott támogatások együttes összege)

A beruházási célú előirányzatok havonkénti felhasználásának alakulását 1996-2005. évben a 15. sz melléklet szemlélteti.

4.sz. ábra

A helyi önkormányzatok beruházási célú támogatásainak megoszlása 2005. év



A Budapest 4-es – Budapest Kelenföldi pályaudvar – Bosnyák tér közötti – metróvonal első szakasza építésének támogatása cím terhére 2005. évben összesen 5,6 Mrd forint kifizetés történt. Ez a 15,8 Mrd forint eredeti előirányzathoz viszonyítva mindössze 35,4 %-os teljesítésnek felel meg.

A Fővárosi Önkormányzat részére az év folyamán a beruházással kapcsolatos általános forgalmi adó megfizetésének szükség szerinti áthidalására a Kincstár által összesen 1.758,8 millió forint került megelőlegezésre. A Fővárosi Önkormányzat által a Kincstár Budapest 4-es metró ÁFA megelőlegezési számlára visszafizetett összeg 1.132,1 millió forint volt, így a számla év végi záró egyenlege 627,6 millió forintra alakult.

Szociális célú gyermekétkeztetés cím terhére – a szegénység következményeinek csökkentése érdekében, a szociális célú gyermekétkeztetés további bővítése céljából – július hónaptól kezdődően összesen 1,4 Mrd forint támogatás folyósítása történt, amely az 1,8 Mrd forint összegű előirányzat 80,3 %-os felhasználását jelentette.

A Támogatás rendkívüli esőzés miatt lakossági károk enyhítésére, valamint az érintett önkormányzatok által e célra felvett kölcsön kamattámogatására cím 1.679,6 millió forint összegű előirányzatának 98,4 %-a, 1.652,2 millió forint került felhasználásra.

II. A helyi önkormányzatok tárgyévi előirányzatot érintő visszafizetései

A helyi önkormányzatok, amennyiben a „nem feladatmutatók szerint járó” központi költségvetésből származó támogatást vagy annak egy részét jogtalanul vették igénybe, – az Áht. 64/B. § (1) bekezdése alapján – a támogatásról haladéktalanul kötelesek lemondani, és a támogatást a központi költségvetés javára visszafizetni. Az önkormányzatok által, a kincstár Helyi önkormányzatok finanszírozása lebonyolítási számla javára tárgyévben visszafizetett összegekről és ez alapján az előirányzat felhasználás csökkentéséről a Kincstár – az Ámr. 52. § (9) pontjának megfelelően – jogcímenként csoportosítva, önkormányzatonként, havonta a Belügyminisztériumot tájékoztatja. Ez alapján a Belügyminisztérium az Igazgatóságokon keresztül értesíti az önkormányzatokat a befizetett összegekkel egyező előirányzat-csökkentésről.

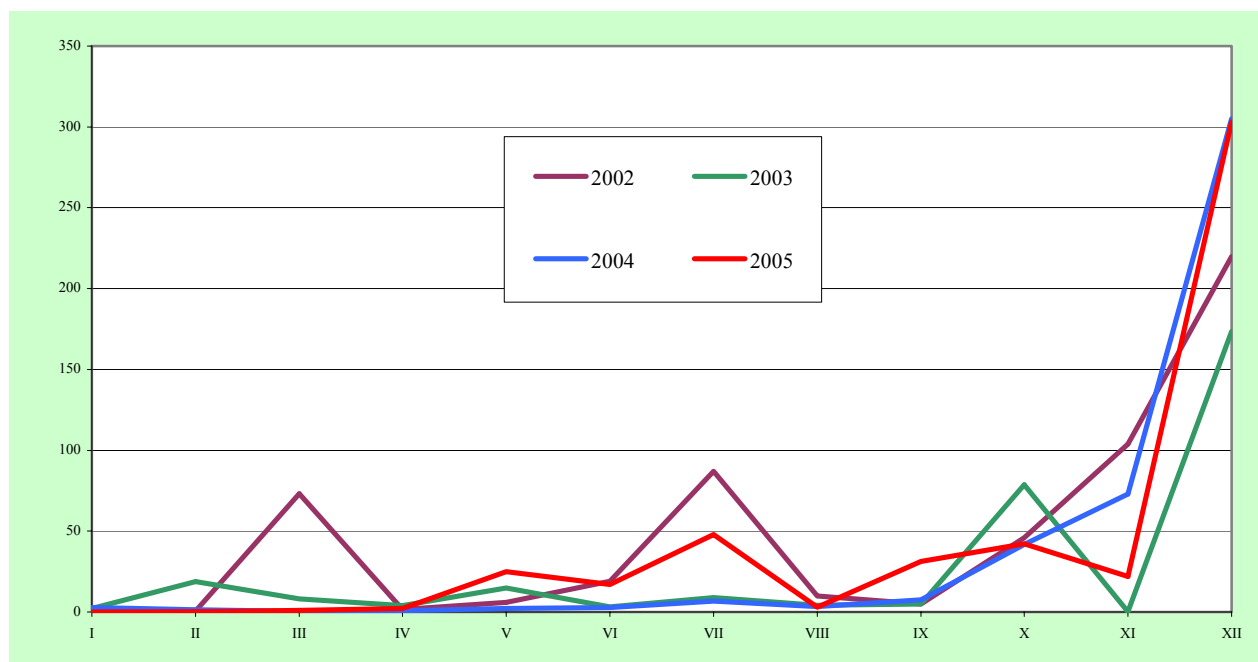
A helyi önkormányzatok a részükre utalt 2005. évi támogatásokból év közben 2.929 esetben 17 jogcímen, összesen 494,7 millió forintot fizettek vissza. E támogatások jogcímei szerinti részletezését a 4. számú melléklet tartalmazza. Az előző évhez viszonyítva mind a visszafizetések darabszámában (1.870 darab), mind a visszafizetett összegek nagyságrendjében (447,6 millió forint) növekedést mutatkozott.

Megállapítható továbbá, hogy az átutalt támogatások nagyságához képest a visszafizetés ugyanakkor elenyésző volt.

A helyi önkormányzatok évközi visszafizetéseinek alakulását a következő táblázat mutatja:

Megnevezés	2004. év	2005. év	Változás (a 2004. év = 100 %)
Évközi visszafizetések összege (millió forint)	447,6	494,7	110,5
Évközi visszafizetések tételszáma (db)	1.870	2.929	156,6
Egy tételre jutó visszafizetés összege (forint/db)	239.358	168.897	70,6

A helyi önkormányzatok tárgyévi előirányzatot érintő visszafizetései millió forintban
2002-2005. év



2005. évben a visszafizetések döntő többsége júliusban, októberben és decemberben jelentkezett. Az év során az első hat hónapot csekély összegű visszafizetések jellemezték, majd júliusban és októberben egy emelkedés figyelhető meg.

A legtöbb visszafizetés pedig (303,1 millió forint) az év végi elszámolások miatt decemberre esett. A decemberi visszafizetések összege az éves visszafizetés 61,3 %-át tette ki.

- A *Központosított előirányzatok* körében a visszafizetések összege 165,0 millió forintra alakult. Ez az összes visszafizetés 33,4 %-át tette ki.
- A *Működésképtelen helyi önkormányzatok egyéb támogatásából* 66,4 millió forint került visszafizetésre, amely az összes visszafizetés 13,4 %-át tette ki.
- Az éves visszafizetés 33,4 %-a, 165,2 millió forint *Egyes szociális feladatok kiegészítő támogatása* alcímen történt. A legmagasabb tételszámú (1.702), 131,0 millió forintos visszafizetés (26,5 %) az *Egyes jövedelempótló támogatások kiegészítése* jogcímen keletkezett. A visszafizetés azonban az e jogcímen átutalt 86,7 Mrd forint összegű támogatásnak csak elenyésző része volt.
- A 2005. évi fejlesztési célú támogatásoknál a támogatás-visszafizetések gyakorisága elenyésző. A *helyi önkormányzatok fejlesztési és vis maior feladatainak támogatása* címen 21 önkormányzat 49,9 millió forint összegben fizetett vissza.
- *Szociális célú gyermekétkeztetés* címen az önkormányzatok részére utalt összeg 2,6 %-a (38,3 millió forint) visszafizetésre került, amely az összes visszafizetés 7,7 %-át tette ki. A visszafizetések tételszáma ezen a címen 737 db volt.

- *Támogatás rendkívüli esőzés miatt lakossági károk enyhítésére, valamint az érintett önkormányzatok által e célra felvett kölcsön kamattámogatására címen 13 önkormányzat 8,8 millió forintot fizetett vissza, amely az összes visszafizetés 1,8 %-át tette ki.*

III. A helyi önkormányzatok támogatási előirányzatainak évközi alakulása

A 2005. évi költségvetési törvény szerint a helyi önkormányzatokat megillető támogatások 2005. évi **eredeti előirányzata 884,1 Mrd forint** volt. Az év közben végrehajtott előirányzat-módosítások nyomán az eredeti előirányzat az év végéig – az Áht. 101. § (5) bekezdése szerinti beruházási maradvány felhasználásának előirányzatosítása nélkül – összességében 3,3 Mrd forinttal, **887,5 Mrd forintra változott**. Az év folyamán végrehajtott előirányzat-módosítások az alábbiak voltak:

	Módosítás	Módosítás jogszabályi alapja	Módosítás összege (millió forint)
1	Helyi szervezési intézkedésekhez kapcsolódó többletkiadások támogatása	2005. évi költségvetési törvény 50.§, továbbá a 1042/2005. (V. 5.), 1050/2005. (V. 5.), 1054/2005. (V. 28.), 2177/2005. (VII. 26.), 1088/2005. (IX. 9.), 2235/2005 (X. 28.) Korm. határozatok és a 205/2005. (IX. 28.) Korm. rendelet	-9.562,6
2	A többcélú kistérségi társulások megalakulásának ösztönzése és modellkísérletek támogatása	2079/2005. (V. 5.), 2158/2005. (VII. 27.), és a 2262/2005. (XI. 25.) Korm. határozatok	-900,5
3	Hivatásos önkormányzati tűzoltók 2005. évi bérpolitikai támogatásának kiegészítése	2079/2005. (V. 5.) Korm. határozat	745,9
4	Gyermekétkeztetés szociális célú támogatása	1031/2005. (IV. 4.) Korm. határozat	1.800,0
5	Támogatás rendkívüli esőzés miatti lakossági károk enyhítésére, valamint az érintett önkormányzatok által e célra felvett kölcsön kamattámogatása	2005. évi költségvetési törvény 50.§, továbbá a 1042/2005. (V. 5.), 1050/2005. (V. 5.) és 1054/2005. (V. 28) 1088/2005. (IX.9.) Korm. határozatok	1.679,6
6	Vis maior tartalék	2004. évi CXXXV. sz. 2005. évi költségvetési törvény 50. § és a 2251/2005. (XI. 11.) Korm. határozat	3.100,0
7	Tartósan fizetésektelen helyzetbe került önkormányzatok támogatása	2005. évi költségvetési törvény 50. §	-200,0
8	A többcélú kistérségi társulások munkaszerv. működési támogatása	2158/2005. (VII. 27.) Korm. határozat	100,0
9	Normatív hozzájárulások	2005. évi költségvetési törvény 15. § (2)	-4.003,0
10	Normatív, kötött felhasználású	2005. évi költségvetési törvény 15. § (2)	-2.990,0
11	Önhibájukon kívül hátrányos helyzetben lévő helyi önkormányzatok támogatása	2005. évi költségvetési törvény 15. § (2)	5.528,0
12	A belterületi csap. víz elvezető rendszerek karbantart. szervezett közhasznú munkavégzéshez szükséges saját forrás kiegészítése	2177/2005. (VII. 26.) Korm. határozat, 2005. évi költségvetési törvény 50. §	115,6
13	Tám. a hivatásos önkorm.-i tűzoltóságok techn.-i eszközeinek belvízi, árvízi védekezés miatt szükséges – veszélyeztetettséget figyelembe vevő – pótlása, javítása	1088/2005. (IX. 9.) Korm. határozat	180,0
14	Lakossági közműfejlesztés támogatása	2005. évi költségvetési törvény 50. §	235,0
15	Lakossági víz- és csatornaszolgáltatás támogatása	2005. évi költségvetési törvény 50. §	-209,6
16	A működésképtelen helyi önkormányzatok egyéb támogatása	2005. évi költségvetési törvény 50. §	2.200,0

	Módosítás	Módosítás jogszabályi alapja	Módosítás összege (millió forint)
17	Hozzájárulás a helyi önkormányzatok és a többcélú kistérségi társulások 2005. szept. 1-jei keresetemeléséhez	205/2005. (IX. 28.) Korm. rendelet	3.000,0
18	Hozzájárulás a közigazgatási hatósági eljárás és szolgáltatás általános szabályairól szóló 2004. évi CXL. törvény bevezetéséhez és alkalmazásához	2005. évi költségvetési törvény 50.§ és a 2235/2005. (X. 28.) Korm. határozat	996,0
19	A lakótelepi részönkormányzatok megerősítése és támogatása	2251/2005. (XI. 11.) Korm. határozat	600,0
20	Címzett és céltámogatások	1992. évi LXXXIX. tv. 9. § (2)	871,7
21	A többcélú kistérségi társulások közösségi busz beszerzésének 2005. évi támogatása	2005. évi költségvetési törvény 50.§, 2262/2005. (XI. 25.) Korm. határozat	942,8
22	Többcélú kistérségi társulások normatív működési támogatása	2005. évi költségvetési törvény 50.§, 2262/2005. (XI. 25.) Korm. határozat	-539,2
23	Helyi kisebbségi önkormányzatok működésének általános támogatása	2005. évi költségvetési törvény 50.§,	-4,0
24	Az ECDL számítógépezői-vizsga és a nyelvvizsga díjának visszatérítése	2005. évi költségvetési törvény 50.§,	-379,0
Ö s s z e s e n :			3.306,7

A fentiekon kívül az Áht. 101. § (5) bekezdése alapján a beruházási típusú támogatások területén az előző évek maradványaiból az alábbi címenek és összegekkel történt előirányzat-módosítás.

Támogatási előirányzat megnevezése	Növelés összege (millió Ft)
<i>a) Döntéssel le nem kötött ei. maradványból:</i>	
Címzett és céltámogatások	1.053,0
A helyi önkormányzatok fejlesztési és vis maior feladatainak támogatása	1.026,7
<i>b) Előző évek maradványaiból tárgyévben történő felhasználás:</i>	
Címzett és céltámogatások	30.092,9
A helyi önkormányzatok fejlesztési és vis maior feladatainak támogatása	8.438,5
<i>c) A tárgyévet megelőző években igénybevett és a tárgyévben visszafizetett támogatás</i>	
Címzett és céltámogatások	36,3
A helyi önkormányzatok fejlesztési és vis maior feladatainak támogatása	5,8
Vis maior tartalék	7,7
Ö s s z e s e n :	40.660,9

IV. Átengedett személyi jövedelemadó

A helyi önkormányzatokat megillető személyi jövedelemadó **éves előirányzata** – a 2005. évi költségvetési törvény 18. § (1) bekezdésének megfelelően – 2005. évben **465,6 Mrd forint** volt. Ennek utalása az Áht. 63. § (3) bekezdése alapján – az állami támogatásokkal együtt – a nettó finanszírozás keretében, illetve az Ámr. 10/a. mellékletében előírt ütemben történt.

A fedezetet a Kincstár rendelkező levele alapján az APEH biztosította a Kincstár Helyi önkormányzatok finanszírozása lebonyolítási számla javára.

A helyi önkormányzatokat megillető átengedett személyi jövedelemadó és személyi jövedelemadó-kiegészítés felhasználásának mértéke 2005. évben **439,9 Mrd forint** alakult, amely a 465,6 Mrd Ft éves eredeti előirányzattal szemben **94,5 %-os** teljesítésnek felel meg.

Az éves előirányzat felhasználásánál ugyanis figyelembevételre került – a 2005. évi költségvetési törvény 51. § (2) bekezdésének megfelelően – az államháztartási tartalékképzési kötelezettség (21,7 Mrd Ft).

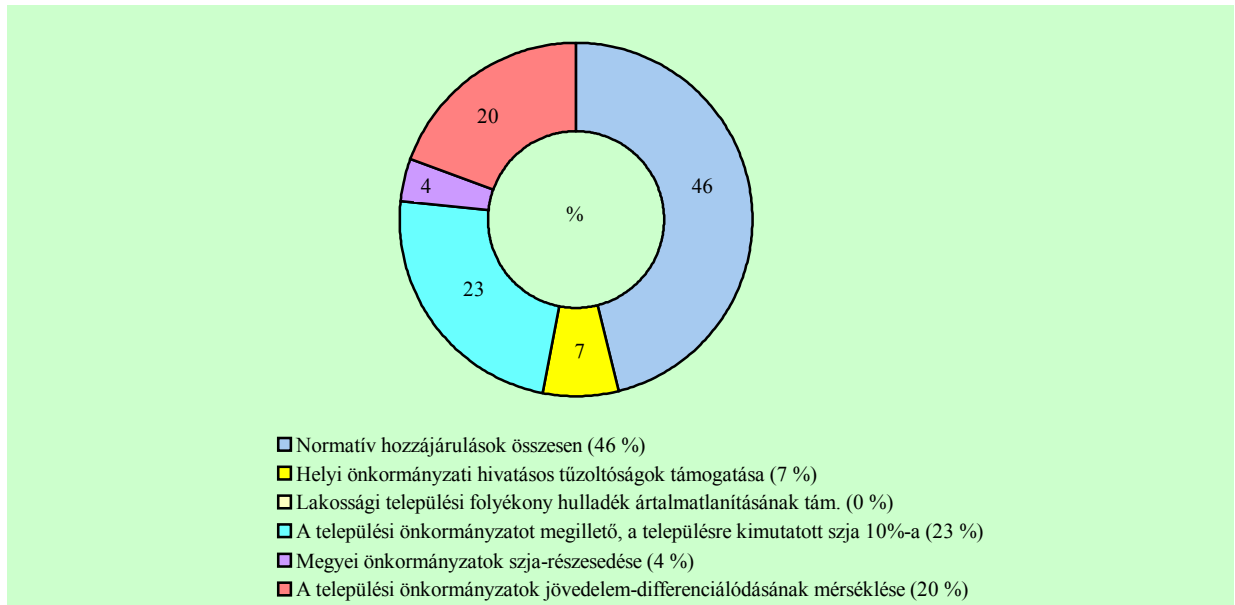
A havi kumulált teljesítések alakulását vizsgálva megállapítható, hogy a havi támogatás mértéke augusztus hónapig meghaladta az időarányost, majd szeptember hónaptól kezdődően fokozatosan alatta maradt.

Az időarányostól magasabb teljesítést a 28,4 Mrd forint összegű előleg és az egy havi külön juttatáshoz folyósított a 9,9 Mrd forint előleg – 2004. december 21-én, illetve 2005. január 13-án történő – utalása okozta, az éves előirányzattól való elmaradás pedig elsősorban az államháztartási tartalékképzéssel, valamint az önkormányzati lemondással magyarázható.

A felhasználás alakulását a I. pontban szereplő *1. számú ábra*, illetve az *5. számú melléklet* mutatja be.

6. sz. ábra

A helyi önkormányzatok normatív részesedésű átengedett személyi jövedelemadó-felhasználásának megoszlása 2005. évben



V. Nettó finanszírozás a helyi önkormányzatok és önkormányzati egészségügyi intézmények körében

1) A nettó finanszírozás rövid történeti áttekintése

A helyi önkormányzatok nettó finanszírozása 1996-ban a kincstári rendszer létrehozásával szerves összefüggésben indult. Jogszabályi alapját a Magyar Köztársaság 1996. évi költségvetéséről szóló 1995. évi CXXI. törvény teremtette meg azzal, hogy módosította az Áht.63. §-át és az Ötv. 91.§-át.

A nettó finanszírozás lényege az, hogy az önkormányzatokat megillető egyes támogatásokból és bevételekből – a bruttó elszámolás és a nettó pénzforgalom elvét követve – havonta levonásra kerülnek az önkormányzatokat terhelő befizetések és egyéb levonások. A csökkentés jogcímei azok a személyi juttatások után keletkezett kötelezettségek, melyeket az önkormányzatoknak és intézményeiknek kell a központi költségvetés, a társadalombiztosítási alapok, illetve a magánnyugdíjpénztárak felé kötelezően teljesíteni. E körbe tartoznak pl. a személyi jövedelemadó előleg, a társadalombiztosítási alapokat, a Munkaerőpiaci Alapot megillető járulékok, valamint az önkormányzatok megbízásán alapuló levonások. Ha az önkormányzatokat megillető támogatás összege kevesebb, mint a kötelezettségek összege, akkor a különbözetet a Kincstár megelőlegezi és az így keletkezett önkormányzati tartozásokat inkasszóval szedi be.

E munkához kapcsolódóan a nettósítási, számítási feladatokat a Kincstár Területi Igazgatóságai (korábban a volt megyei TÁKISZ-ok, illetve TÁH-ok) végzik a központosított illetményszámfejtés bázisán, illetve az önkormányzat és a költségvetési intézmény adatszolgáltatása alapján.

A nettó finanszírozás bevezetésének eredményeként a pénzforgalom lényegesen lecsökkent, mivel a Kincstár a kötelezettségeket egy összegben – átvezetéssel – teljesíti a megfelelő számlák javára. E finanszírozás nagy előnye, hogy a munkabérekhez kapcsolódóan egyetlen önkormányzat sem tartozott és ma sem tartozik az APEH, a TB alapok, illetve a magánnyugdíjpénztárak felé. Mindez jelentős megtakarítást eredményez az államháztartásban.

2004. évtől a nettó finanszírozás köre bővült az újonnan alakult többcélú kistérségi társulások nettó finanszírozásával.

A helyi önkormányzatok és a többcélú kistérségi társulások nettó finanszírozásának alakulása:

Év	Nettó finanszírozási kör összes forrása (millió forint)	Ebből:			
		Az önkormányzatok és többcélú kistérségi társulások részére utalt nettó támogatás és ellátás (millió forint)	Megelőlegezés összege (millió forint)	Összes levonás	
				millió forintban	Az összes forrás %-ában
1996	335.492	168.314	2.516	167.178	49,8
1997	418.690	201.981	3.252	216.709	51,8
1998	488.976	217.158	4.951	271.818	55,6
1999	522.466	254.708	2.500	267.758	51,2
2000	575.928	267.743	5.901	308.185	53,5
2001	655.913	296.345	7.458	359.568	54,8
2002	740.571	305.670	13.045	434.902	58,7
2003	1.016.159	474.387	15.763	541.772	53,3
2004	1.062.389	505.892	6.373	556.497	52,4
2005	1.098.302	512.091	12.485	586.207	53,4

A nettó finanszírozás továbbfejlesztése keretében a **nettósítás forrása** a 1996. évi induláshoz képest folyamatosan bővült. Így a normatív hozzájárulások, valamint az átengedett személyi jövedelemadó és a személyi jövedelemadó kiegészítése mellett elsősorban – az éves költségvetési törvényben szabályozottak szerint – a bértartalmú támogatások kerültek be e körbe.

A nettó finanszírozás keretében – pénzügytechnikáját tekintve – a **kincstári megelőlegezés** rendszere garantáltan biztosítja, hogy az önkormányzatokat terhelő közterhek minden hónap 20-ig teljesüljenek, azt nem akadályozza forráshiány. A megelőlegezés módszere az évek során változott. 1996-ban havonta történt a megelőlegezett összeg – inkasszóval történő – beszedése. Később a megelőlegezés beszedése levonással és inkasszóval kombináltan történt. Ennek következtében évközben - különösen a tartozások három hónapos görgetése miatt - az önkormányzatok tartozásállománya tartósan megnövekedett. 1999 végétől visszaállt a havonkénti inkasszálás rendszere. Ma levonás csak a kisösszegű – 20.000 forint alatti – tartozások, valamint a december havi nettósítás után fennmaradt tartozás esetén a januári előlegből történik.

Az **önkormányzati egészségügyi intézmények** tekintetében az 1996-99. években a nettósítási feladatokat és a finanszírozást – a TÁKISZ-ok adatszolgáltatása alapján – az OEP, illetve a MEP-k látták el. 2000-től jelentős változás volt, hogy az önkormányzati egészségügyi intézményeknél a nettósítási művelet a TÁKISZ-okhoz, a finanszírozás pedig a Kincstárhoz került át.

2004 januárjától az OEP által 75%-nál nagyobb arányban finanszírozott egészségügyi intézmények finanszírozása – az államháztartás működési rendjéről szóló 217/1998. (XII. 30.) Kormány rendelet szerint – megváltozott. A változás értelmében 2004. január és február hónapjaiban a hónap első napján a tárgyhavi előirányzat 40 %-a, a hónap 20. napján pedig a tárgyhavi előirányzat 60 %-a került átutalásra. A többi hónapokban az arány 50-50 %. A változás összességében azt jelenti, hogy ebben az évben minden hónap első napján – a nettósítás nélkül – átutalt támogatás az elmúlt évnek a duplájára növekedett. Változott a nettósított támogatás utalási időpontja is, míg az előző években folyó hó 22-én, 2004. évben 20-án történt az intézményeket nettó módon megillető támogatások utalása.

2005. januárjától a hónap első napján a tárgyhavi előirányzat 50 %-a, a hónap 20. napján pedig a tárgyhavi előirányzat maradék 50 %-a kerül átutalásra.

Az önkormányzati egészségügyi intézmények nettó finanszírozásának alakulása:

Év	Nettó finanszírozási kör összes forrása (millió forint)	Nettó finanszírozási körön kívül folyósított összegek (millió forint)	Ebből:			
			Az önkormányzati egészségügyi intézmények részére utalt nettó támogatás és ellátás (millió forint)	Megelőlekezés összege (millió forint)	Összes levonás	
					millió forintban	Az összes forrás %-ában
2000	213.731	4.832	149.792	68	63.939	29,9
2001	234.135	5.860	164.287	61	69.850	29,8
2002	271.740	22.442	186.385	61	85.355	31,4
2003	290.831	70.187	180.141	126	110.690	38,1
2004	193.565	165.206	85.746	1.021	107.819	55,7
2005	197.587	177.071	88.818	1.351	108.769	55,0

2) A helyi önkormányzatok nettó finanszírozása 2005. évben

2005. január-december között a helyi önkormányzatok és a többcélú kistérségi társulások nettó finanszírozása keretében összesen 1.098,3 Mrd forint átutalására került sor a kincstár Helyi önkormányzatok finanszírozása lebonyolítási számlán keresztül. Ez az összeg 3,4 %-kal (35,9 Mrd forinttal) magasabb, mint az előző évben.

A finanszírozás forrásoldalát az alábbiak képezték:

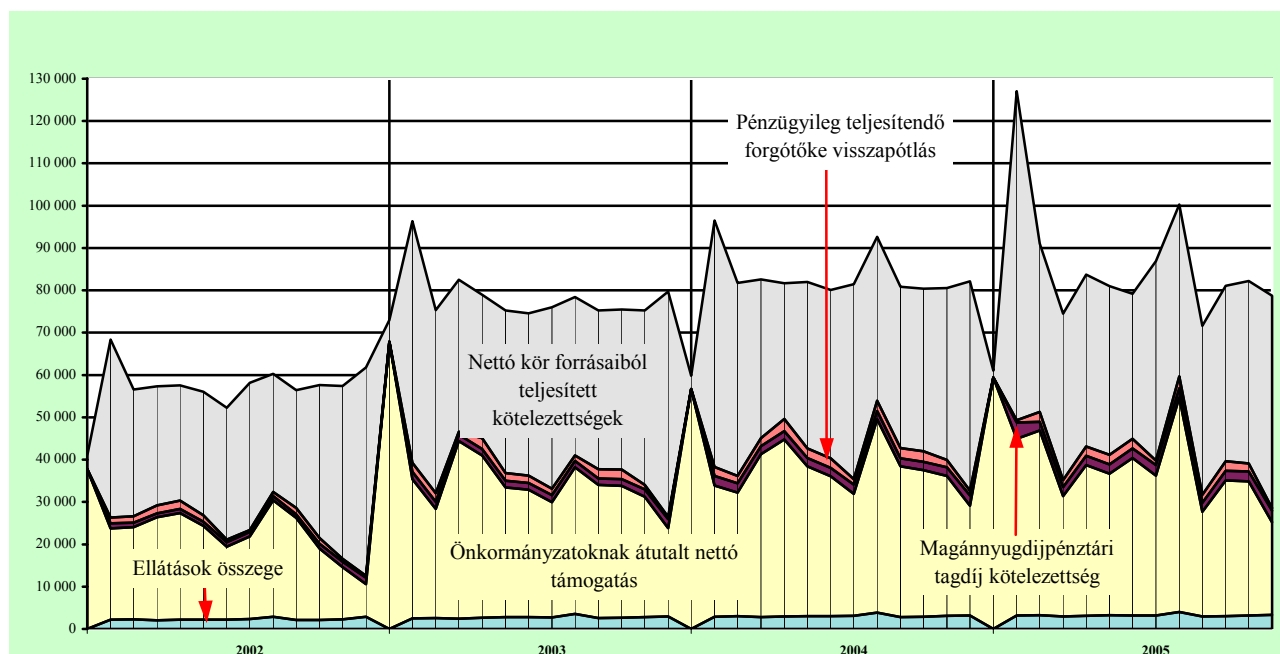
Jogcímek	2004. év (Mrd forint)	Éves megoszlás %	2005. év (Mrd forint)	Éves megoszlás %	Változás (a 2004.= 100%)
Állami támogatás	563,1	53,0	606,9	55,3	107,8
Átengedett személyi jövedelemadó	455,7	42,9	439,9	40,0	96,5
A TB ellátásoknak és családtámogatásoknak az OEP, az ONYF és a központi költségvetés által biztosított fedezete	37,2	3,5	39,0	3,6	104,8
<i>Ebből:</i>					
<i>az OEP által biztosított fedezete</i>	<i>20,8</i>	<i>2,0</i>	<i>22,2</i>	<i>2,0</i>	<i>106,7</i>
<i>az Országos Nyugdíjbiztosítási Főigazgatóság által biztosított fedezete</i>	<i>0,1</i>	<i>0,0</i>	<i>0,1</i>	<i>0,0</i>	<i>100,0</i>
<i>a központi költségvetés által biztosított fedezete</i>	<i>16,3</i>	<i>1,5</i>	<i>16,7</i>	<i>1,6</i>	<i>102,5</i>
Kincstári megelőlegezés	6,4	0,6	12,5	1,1	195,3
Együttesen:	1.062,4	100,0	1.098,3	100,0	103,4

A finanszírozás kiadási oldalán a következő főbb átutalások történtek:

Jogcímek	2004. év (Mrd forint)	Éves megoszlás %	2005. év (Mrd forint)	Éves megoszlás %	Változás (a 2004.= 100%)
Nettó utalás az önkormányzatok számlájára	505,9	47,6	512,1	46,6	101,2
Az állami adóhatóságot és a TB alapokat megillető kötelezettségek teljesítése	503,0	47,3	532,9	48,5	105,9
Magánnyugdíjpénztárakat megillető tagdíj	24,6	2,3	28,7	2,6	116,7
Területi Igazgatóság -forgótőke visszapótlása	25,1	2,4	22,0	2,0	87,6
A Területi Igazgatóságokat megillető kifizetőhely által teljesített TB ellátás	0,3	0,0	0,3	0,0	100,0
Kifizetőhelyek költségterítése	0,2	0,0	0,2	0,0	100,0
Önkormányzatoktól levont különféle kötelezettségek teljesítése	3,3	0,4	2,1	0,3	63,6
Együttesen:	1.062,4	100,0	1.098,3	100,0	103,4

7. sz. ábra

A nettó finanszírozás keretében az önkormányzatokat terhelő kötelezettségek és teljesítésük után az önkormányzatokat megillető nettó támogatás összege 2002-2005. években, millió forintban



Megjegyzés: A nettó finanszírozás keretében az önkormányzatokat terhelő kötelezettségek és a teljesítésük után az önkormányzatokat megillető nettó támogatás együttes összege a nettó kör összes forrása. A nettó finanszírozás keretében az önkormányzatokat terhelő kötelezettségek és az önkormányzatokat megillető nettó támogatás összegének 1996. évtől történő alakulását a 7. sz. melléklet szemlélteti.

3) A helyi önkormányzati egészségügyi intézmények nettó finanszírozása 2005. évben

A nettó finanszírozási körbe tartoznak – az Ámr. szerint – az OEP által 75 %-nál nagyobb arányban finanszírozott **önkormányzati egészségügyi intézmények**, melyek száma 2005. évben 169, ez 2,9 %-kal alacsonyabb, mint az előző évben volt (174). Ezen intézmények esetében 2000. január 1-jétől – az Áht. 101. § (8) bekezdése értelmében – a kötelezettségek levonását és teljesítését a Kincstár végzi. **2005. január-december között** a helyi önkormányzati egészségügyi intézmények **nettó finanszírozása** keretében összesen **197,6 Mrd** forint átutalására került sor a Kincstár Önkormányzati egészségügyi intézmények finanszírozása lebonyolítási számlán keresztül. Ez az összeg 2,1 %-kal (4,0 milliárd forinttal) magasabb, mint ami 2004. év során került átutalásra a helyi önkormányzati egészségügyi intézmények részére.

A nettósítás nélkül a **hónapok elején utalt támogatás összege 162,6 Mrd forintot** tett ki.

A nettó finanszírozás forrásoldalát az alábbiak képezték:

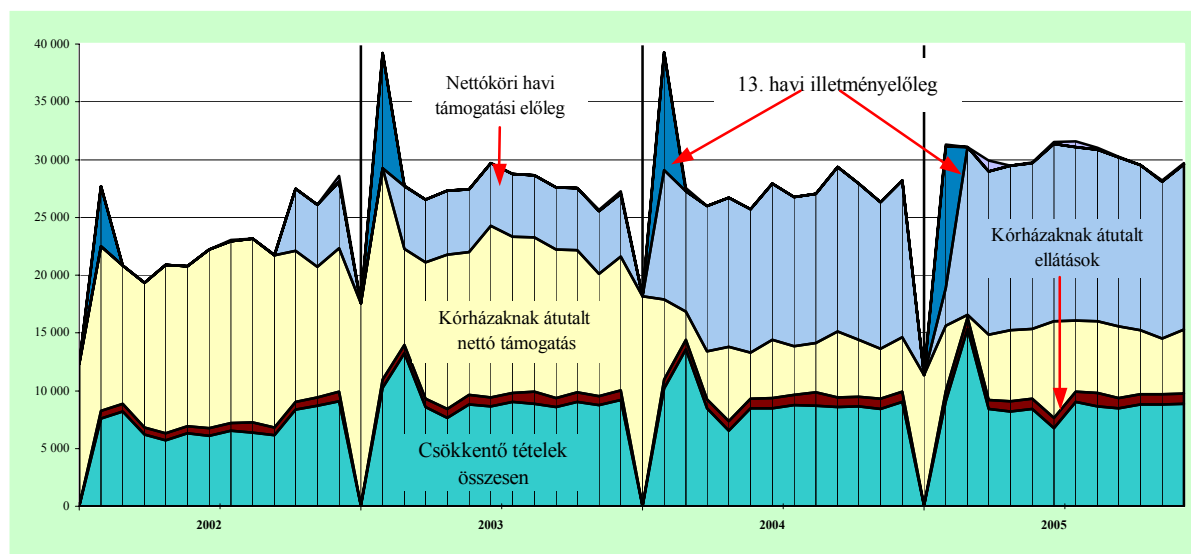
Megnevezés	2004. év (Mrd forint)	Éves megoszlás %	2005. év (Mrd forint)	Éves megoszlás %	Változás (a 2004. év = 100%)
OEP-támogatás	181,9	94,0	185,0	93,6	101,7
A TB ellátásoknak és családtámogatásoknak az OEP által biztosított fedezete	6,2	3,2	6,7	3,4	108,1
A TB ellátásoknak és családtámogatásoknak a központi költségvetés által biztosított fedezete	4,5	2,3	4,6	2,3	102,2
Kincstári megelőlegezés	1,0	0,5	1,3	0,7	130,0
Együttesen:	193,6	100,0	197,6	100,0	102,1

A nettó finanszírozás kiadási oldalán a következő főbb átutalások történtek:

Megnevezés	2004. év (Mrd forint)	Éves megoszlás %	2005. év (Mrd forint)	Éves megoszlás %	Változás (a 2004. év = 100%)
Nettó utalás az önkormányzati egészségügyi intézmények számlájára	85,8	44,3	88,8	44,9	103,5
Az állami adóhatóságot és a TB alapokat megillető kötelezettségek teljesítése	99,9	51,6	100,7	51,0	100,8
Magánnyugdíjpénztárakat megillető tagdíj	5,0	2,6	5,2	2,6	104,0
Területi Igazgatóság -forgótöke visszapótlása	2,8	1,4	2,8	1,4	100,0
A Területi Igazgatóságokat megillető kifizetőhely által teljesített TB ellátás	0,1	0,1	0,1	0,1	100,0
Együttesen:	193,6	100,0	197,6	100,0	102,1

8. sz. ábra

A nettó finanszírozás keretében a helyi önkormányzati egészségügyi intézményeket terhelő kötelezettségek és ezek teljesítése után az önkormányzati egészségügyi intézményeket megillető támogatások összege a (a kettő együtt a nettó kör összes forrása) 2002-2005. évben, millió forintban



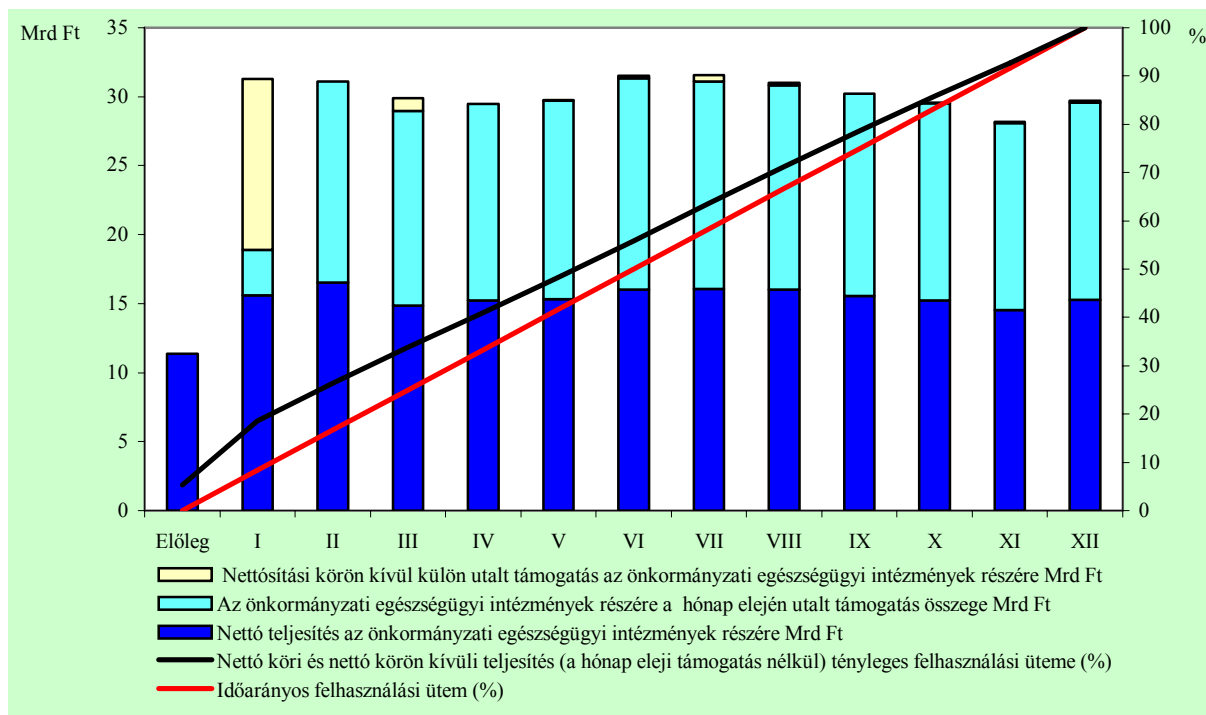
A helyi önkormányzati egészségügyi intézmények részére 2005. évben – **nettó finanszírozási körön és a hónap elején utalt 162,6 Mrd Ft támogatáson kívül**, hőközi teljesítésként – további **14,5 Mrd Ft** támogatás került átutalásra. Ebből január hónapban 12,2 Mrd Ft az *egészségügyi szolgáltatók 13. havi illetményelőlege* címen, február-december hónapokban pedig *OEP működési előleg, valamint járó és fekvőbeteg szakellátás* címen összesen 2,3 Mrd Ft került folyósításra. A támogatások havonkénti teljesítését a *6. sz. melléklet* tartalmazza.

A havi kumulált teljesítések alakulását vizsgálva megállapítható, hogy az év első felében az átutalt támogatások mértéke jelentősen meghaladta az időarányost, majd fokozatosan közelít hozzá, és novemberben eléri azt. Tehát az önkormányzati egészségügyi intézményeknek az év első részében több pénzeszköz állt rendelkezésre, amely javította a pénzellátási, likviditási pozícióikat.

A nettó finanszírozási körbe tartozó helyi önkormányzati egészségügyi intézmények kötelezettségeinek rendezéséről és az őket megillető támogatások utalásáról szóló részletes kimutatást a *3. sz. melléklet* tartalmazza.

9. sz. ábra

A helyi önkormányzati egészségügyi intézmények nettó finanszírozás keretében, illetve a nettó körön kívül folyósított támogatások alakulása és megoszlása az időarányoshoz viszonyítva 2005. évben



4) A helyi önkormányzatok, a helyi önkormányzati egészségügyi intézmények és a Területi Igazgatóságok megállapodása alapján utalandó forgótőke alakulása

A nettó finanszírozás keretében forgótőke címen levonásra kerülnek a kifizetők által teljesített társadalombiztosítási ellátások, melyeket az önkormányzatok megbízása alapján a megyei Területi Igazgatóságok az erre a célra szolgáló lebonyolítási számláról utalnak át az önkormányzatok és intézményeik dolgozói részére.

Az illetmény és járulékfedezeti **forgótőke** (a továbbiakban: forgótőke) – az Ámr. meghatározása alapján – központosított illetményszámfejtés esetében a megbízó és a Kincstár nevében eljáró területileg illetékes Igazgatóság között létrejött megállapodás alapján olyan engedményezés, amely fedezetét képezi a jogszabályon és a munkavállaló egyéni megbízásokon alapuló munkáltatói fizetési kötelezettség teljesítésének, ideértve a társadalombiztosítási szolgáltatások kifizetőhelyi kötelezettségét is.

Kezdetben a forgótőke nagysága évről évre dinamikusan növekedett. Ennek következtében a kincstári megelőlegezés is emelkedett. E mögött az állt, hogy a forgótőke tartalma jelentősen kibővült nettó bértartalommal. Ezáltal az a visszás helyzet állt elő, hogy azon – főképpen a tehetősebb – önkormányzatoknál, ahol a relatíve alacsonyabb forrás nem fedezte a béreket, ott azt a kincstár előlegezte meg. Az Ámr.-ben szereplő meghatározás 1998-tól nemcsak a forgótőke tartalmát szűkítette, hanem úgy szabályozta a nettósítást, hogy a forgótőkét csak addig a mértékig lehet levonni, ameddig a forrásoldal erre fedezetet biztosít. A hiányzó fedezet az önkormányzatot, illetve az intézményt terheli és azt az igazgatóságok szedik be. Ez biztosítja azt, hogy az igazgatóságok és az önkormányzatok közötti forgótőke megállapodások miatti megelőlegezés esetén bérkifizetést a Kincstár nem finanszíroz.

2005. évben az önkormányzatok és a többcélú kistérségi társulások körében a pénzforgalmilag teljesített forgótőke visszapótlás 22,0 Mrd forint volt. Ez 12 %-kal alacsonyabb az előző évinél (25,0 Mrd forintnál).

Az önkormányzati kórházak esetében a pénzforgalmilag teljesített forgótőke 2.787,4 millió forint volt, amely mindössze 0,7 %-kal magasabb, mint az előző évben teljesített 2.768,7 millió forint összegű pénzforgalmi forgótőke.

A forgótőke az önkormányzatok, a többcélú kistérségi társulások és az önkormányzati egészségügyi intézmények részére utalt támogatással egyidejűleg a Területi Igazgatóságok részére vezetett lebonyolítási számlák javára kerül átutalásra. E számlákon az együttes egyenleg a következők szerint alakult:

Millió forint

2001. dec.31.	2002. dec. 31.	2003. dec. 31.	2004. dec. 31.	2005. dec. 31.
303,4	738,6	671,2	826,6	877,6

Az egyenlegek összegének nagyságrendjei a megyék között eltérően alakultak. 2005. év során a számla együttes egyenlege január 31-én mutatott a legmagasabb (2.959,6 millió forint) értéket, a legalacsonyabb érték pedig június 30-án mutatkozott (762,3 millió forint).

5) A helyi önkormányzatok és helyi önkormányzati egészségügyi intézmények magánnyugdíjpénztári tagdíjfizetési kötelezettségének alakulása

1998-tól a nyugdíjreform létrehozta a magánnyugdíjpénztári rendszert. Így a nettósításnál a levonások kiegészültek a **magánnyugdíjpénztári tagdíjfizetési** kötelezettséggel is. A Kincstár ezt a kötelezettséget a Kincstár Területi Igazgatóságai adatszolgáltatása alapján megyei bontásban minden hónap 20-án teljesíti a Területi Igazgatóságok Magánnyugdíjpénztári Lebonyolítási számlái javára, ahonnan a Területi Igazgatóságok az Ámr. 119. § (7) bekezdése értelmében – a számfejtési körükbe tartozó munkáltatók esetén – ugyancsak 20-án gondoskodnak a magánnyugdíjpénztárak felé a tagdíjfizetési kötelezettség teljesítéséről.

A Területi Igazgatóságok részére vezetett Magánnyugdíjpénztári Lebonyolítási számlákon 2005. január 1-jén 2,3 millió forint, 2005. december 31-én pedig együttesen 2,0 millió forint egyenleg keletkezett. Az egyenlegek összegének nagyságrendjei a megyék és a hónapok között eltérően alakultak.

A nettó finanszírozás keretében 2005. évben a Területi Igazgatóságok 19 különböző magánnyugdíj-pénztár részére összesen 33,9 Mrd Ft összegben fizették meg a tagdíjat.

Megnevezés	2004. év (millió forint)	2005. év (millió forint)	Változás (a 2004. év = 100%)
Önkormányzatok és többcélú kistérségi társulások	24.624,0	28.722,1	116,6
Önkormányzati kórházak	5.020,2	5.226,5	104,1
Együtt:	29.644,2	33.948,6	114,5

6) A helyi önkormányzatok és önkormányzati egészségügyi intézmények társadalombiztosítási és családtámogatási ellátásainak finanszírozása

2000. évtől a **társadalombiztosítási és a családtámogatási ellátások finanszírozása** megváltozott. A társadalombiztosítási rendszer átalakítása nyomán az önkormányzatok (megalakulásuktól kezdődően a többcélú kistérségi társulások) és az önkormányzati egészségügyi intézmények a társadalombiztosítási alapok felé teljesítendő kötelezettségeiket és az őket megillető társadalombiztosítási és családtámogatási ellátásaikat bruttó módon számolják el. Ebből következően a

külön teljesítendő járulék-befizetésekből már nem lehet levonni az ellátásokat, ezért ezek forrását külön – az illetményszámfejtés alapján történő – igénylés szerint kapják meg az önkormányzatok és az önkormányzati kórházak a nettó rendszer keretében. Ennek fedezetét a Kincstár egyfelől az OEP-től és az ONyF-től, másfelől a központi költségvetésből biztosítja.

A nettó finanszírozás keretében a kifizető által teljesített társadalombiztosítási és családtámogatási ellátások címen – amely a kifizetőhelyek által jogszabályi kötelezettség alapján a munkavállaló részére kifizetett társadalombiztosítási ellátást tartalmazza – 2005. évben a helyi önkormányzatok és a többcélú kistérségi társulások részére 38,5 Mrd forint, az önkormányzati egészségügyi intézmények részére pedig 11,1 Mrd forint, összesen 49,6 Mrd forint került folyósításra. Ez 5,3 %-kal magasabb, mint 2004. évben e címen utalt 47,1 Mrd forint.

Ugyancsak a nettó finanszírozás keretében – a támogatások és az ellátások folyósításával egyidőben – kerül utalásra az önkormányzatok, a többcélú kistérségi társulások és az önkormányzati egészségügyi intézmények részére a **Területi Igazgatóságok, mint kifizetőhely által bruttó módon teljesített társadalombiztosítási ellátások után a foglalkoztatottakat terhelő költségei.** Ilyen címen 2005. évben az önkormányzatok és a többcélú kistérségi társulások részére 41,9 millió forint (2004. évben 56,1 millió forint), az önkormányzati egészségügyi intézmények részére pedig 1,9 millió forint (2004. évben 2,5 millió forint) került átutalásra a helyi önkormányzatok költségvetési elszámolási számlái javára.

A **társadalombiztosítási-ellátások és családtámogatások együttes** összege az alábbiak szerint alakult:

Megnevezés	2004. év (millió forint)	2005. év (millió forint)	Változás (a 2004. év = 100%)
Önkormányzatok és többcélú kistérségi társulások	37.151,4	39.004,5	105,0
Önkormányzati kórházak	10.683,0	11.230,2	105,1
Együtt:	47.834,4	50.234,7	105,0

7) A helyi önkormányzatok és önkormányzati egészségügyi intézmények tartozásának megelőlegezése és kincstári tartozásállománya

Az Áht. 63. § (6) bekezdése alapján amennyiben a nettósítás során beszámítandó források nem nyújtanak fedezetet a tartozásokra és a levonásokra, abban az esetben a fedezetet a Kincstár átmenetileg megelőlegezi, majd beszedését inkasszó vagy – 20.000 forint alatti összeg esetén – levonás útján érvényesíti.

A Kincstár által 2005. évben a két nettókörben összesen **megelőlegezett összeg 13,8 Mrd forint** volt, amelyből

– 9,3 Mrd forint az önkormányzatok közterheinek fedezet-kiegészítésére,

- 0,4 Mrd forint a többcélú kistérségi társulások közterheinek fedezet-kiegészítésére,
- 1,4 Mrd forint az önkormányzati egészségügyi intézmények közterheinek fedezet-kiegészítésére,
- 2,7 Mrd forint pedig a helyi önkormányzatok – az Áht. 64. § (5) bekezdése szerinti – lemondása miatt keletkezett visszafizetési kötelezettség megelőlegezésére szolgált.

A megelőlegezés nyomán az önkormányzati körben keletkezett 9,3 Mrd forint, az OEP nettó körben keletkezett 1,4 Mrd forint összegű kincstári követelés az előző évhez képest az önkormányzatok esetében (5,4 Mrd forint) nagymértékű, 72,2 %-os, a kórházak esetében pedig (1,0 Mrd forint) 32,3 %-os növekedést jelent. Ezen kívül a követelésállományt az előző évhez képest tovább növelte, hogy 2005. januárjától a követelésállomány kibővült a többcélú kistérségi társulások részére történő közteher fedezet kiegészítés megelőlegezésével.

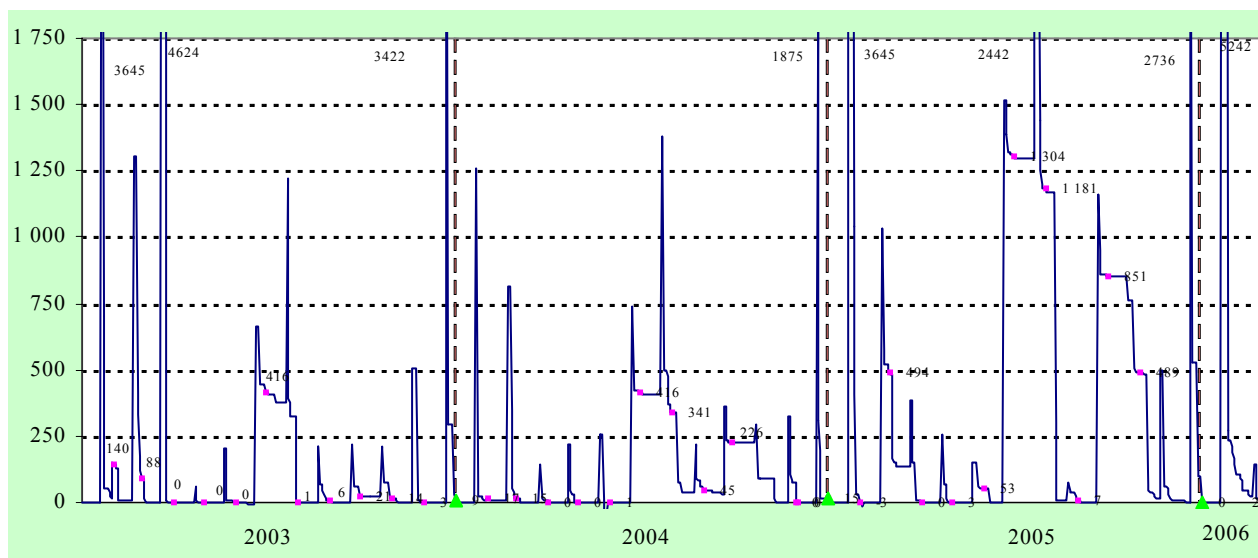
A kincstári követelés január, február, június, július, szeptember és december hónapokban mutatott kiemelkedő értékeket. Ezen belül is a január, június és december havi (4,6 Mrd forint, 1,5 Mrd forint és 2,7 Mrd forint) megelőlegezés tette ki a teljes évi összeg 33,4; 11,0 és 19,8 %-át.

A 2005. év kincstári követelés állomány okai a következők:

- Január hónapban fennálló tartozás egyrészt a lemondással összefüggésben (az 2004. október havi lemondás miatt – az Áht. 64/A §-ának (6) bekezdése alapján – csak 2005. január hónapban kerülhetett sor a 14,6 millió Ft összegű inkasszó benyújtására), másrészt a 13. havi illetmény kifizetéséből adódó közterhek emelkedése miatt keletkezett.
- Június és július hónapban az április 30-i lemondás miatt megelőlegezett tartozásból (1,3 Mrd forint) 134,8 millió forint teljesült a nettó finanszírozás keretében levonással, a fennmaradó összegre (1,2 Mrd forintra) inkasszót – az Áht. 64/A. §-ának (6) bekezdése értelmében – csak a lemondást követő 90 nap elteltével lehetett benyújtani.
- December hónapban a nettósítás során keletkezett tartozások összege 2.735,9 millió forint volt (2.147,5 millió forint az önkormányzatok, többcélú kistérségi társulások és önkormányzati egészségügyi intézmények közterheinek fedezet-kiegészítése miatt, 588,4 millió forint pedig a lemondással összefüggésben keletkezett), amelyből 2.208,2 millió forint – az Áht. 102. §. (13) bekezdésének megfelelően – a december 21-én utalt 2006. évi előlegből került levonásra. Így inkasszó a közteher tartozások fedezetére 432,4 millió forint összegben, a lemondások miatt pedig 95,3 millió forint összegben, összesen 527,7 millió Ft összegben került benyújtásra. A lemondás miatti inkasszó benyújtására csak 2006. január hónapjában kerülhetett sor.

10. sz. ábra

A helyi önkormányzatok Kincstárral szembeni tartozásállományának alakulása 2003-2005. években, millió forintban (lezárva: 2006. február 28.)



Megjegyzés: A helyi önkormányzatok Kincstárral szembeni tartozásállományának 1999. évtől történő alakulását a 9. sz melléklet mutatja be.

Az év során összesen 1.044 db inkasszó 11,1 Mrd forint összegben került benyújtásra az önkormányzatok, a többcélú kistérségi társulások és az önkormányzati egészségügyi intézmények ellen. Ebből 583 db 7,7 Mrd forint összegben az önkormányzati közteher megelőlegezése miatt, 152 db 373,7 millió forint összegben a többcélú kistérségi társulások közteher megelőlegezése miatt, 205 db 1,4 Mrd forint összegben az önkormányzati egészségügyi intézmények közteher megelőlegezése miatt és 104 db 1,7 Mrd forint összegben pedig az önkormányzati lemondások miatt került benyújtásra, amelyek a hónapok végére döntő többségében teljesültek.

Az év végi tartozásállomány összege 96,0 millió Ft.

Megnevezés	2004. év	2005. év	Változás (a 2004. év = 100%)
Önkormányzatok közteher megelőlegezése miatti inkasszó összege (millió forint)	4.170,6	7.664,6	183,8
Önkormányzatok közteher megelőlegezése miatti inkasszó mennyisége (db)	332	583	175,6
Többcélú kistérségi társulások közteher megelőlegezése miatti inkasszó összege (millió forint)		373,7	
Többcélú kistérségi társulások közteher megelőlegezése miatti inkasszó mennyisége (db)		152	
Önkormányzati kórházak közteher megelőlegezése miatti inkasszó összege (millió forint)	1.021,3	1.351,1	132,3
Önkormányzati kórházak közteher megelőlegezése miatti inkasszó mennyisége (db)	189	205	108,5

Megnevezés	2004. év	2005. év	Változás (a 2004. év = 100%)
Önkormányzatok lemondása miatti inkasszó összege (millió forint)	431,2	1.663,6	385,8
Önkormányzatok lemondása miatti inkasszó mennyisége (db)	48	104	216,7
A Kincstár által a fenti körben benyújtott inkasszó összege összesen (millió forint)	5.623,1	11.053,0	196,6
A Kincstár által a fenti körben benyújtott inkasszó mennyisége összesen (db)	569	1.044	183,5

Az év folyamán összesen tizenegy önkormányzat, négy többcélú kistérségi társulás és tíz önkormányzati egészségügyi intézmény esetében nem teljesült határidőre az inkasszó, ezért az erre felszámított kamat összege 481.565 forint volt.

Összességében az előző évhez képest növekedett a benyújtott inkasszók tételszáma és összege is.

2005. évben az önkormányzatok, a többcélú kistérségi társulások és az önkormányzati egészségügyi intézmények **közterheinek megelőlegezése miatt** összességében 100 millió forint feletti inkasszó a következő önkormányzatok ellen került benyújtásra.

	Önkormányzatok	2005. évben benyújtott inkasszók összege (millió forint)	Gyakoriság (benyújtott inkasszók db száma)
1	Budaörs	880,1	12
2	V. kerület	655,3	10
3	Főváros	516,9	1
4	Százhalombatta	485,9	10
5	XIV. kerület	403,4	2
6	XI. kerület	348,2	2
7	XII. kerület	265,5	3
8	IX. kerület	242,3	3
9	VI. kerület	225,5	4
10	Tiszaújváros	223,8	8
11	Törökbálint	221,0	9
12	VII. kerület	201,9	3
13	III. kerület	172,3	1
14	VIII. kerület	162,7	2
15	I. kerület	151,9	6
16	X. kerület	150,7	1
17	II. kerület	141,4	2
18	XIX. kerület	134,9	1
19	XV. kerület	133,9	2
20	XVI. kerület	128,6	2
21	XXI. kerület	103,3	1

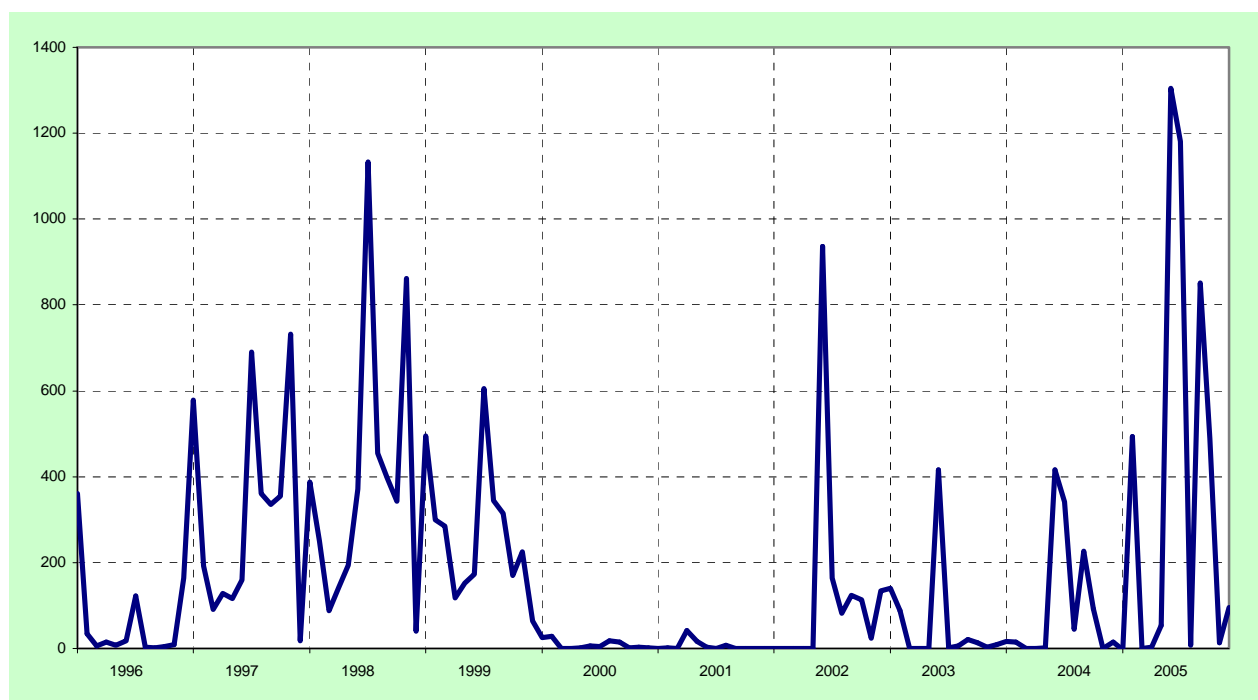
2005. évben a helyi önkormányzatok előirányzat **lemondása miatt** összességében 10 millió forint feletti inkasszó a következő önkormányzatok ellen került benyújtásra.

	Önkormányzatok	2005. évben benyújtott inkasszók összege (millió forint)	Gyakoriság (benyújtott inkasszók db száma)
1	Nyíradony	653,6	1
2	Mindszent	286,5	1
3	Komárom	209,0	1
4	Hajdúsámson	99,2	1
5	Bocskai kert	93,0	1
6	Tiszaújváros	77,7	1
7	Csengele	15,0	1
8	Pusztazámor	12,9	1
9	Kardoskút	11,2	2

2005. évben 14 önkormányzat, egy többcélú kistérségi társaság és 3 önkormányzati egészségügyi intézmény esetében keletkezett 20.000 Ft alatti tartozás összesen 177.573 forint összegben. Ezekben az esetekben – a vonatkozó szabályok szerint – nem került benyújtásra inkasszó, hanem a megelőlegezés összege a következő hónap(ok)ban kerül levonásra a nettósítás során.

11. sz. ábra

A helyi önkormányzatok és önkormányzati egészségügyi intézmények hó végi együttes kincstári tartozásállományának alakulása az 1996-2005. években, millió forintban



VI. A helyi önkormányzatokat és az önkormányzati egészségügyi intézményeket megillető egyéb támogatások és átutalások

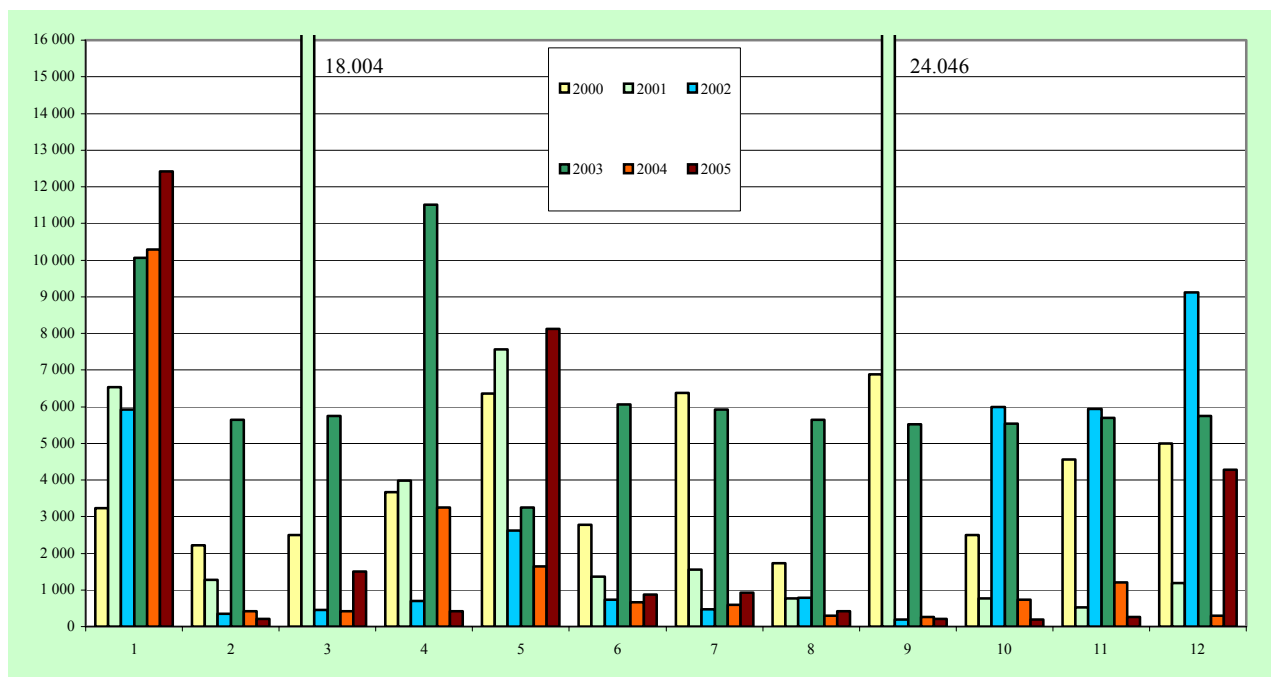
Az önkormányzatok, a többcélú kistérségi társulások és az egészségügyi intézmények részére a IX fejezetben szereplő előirányzatokon kívül a közvetlen megfigyelési és rendelkezési körünkbe tartozó lebonyolítási számlákon, nevezetesen

a „Kincstár Helyi önkormányzatok finanszírozása lebonyolítási számlán”, illetve a „Kincstár Önkormányzati egészségügyi intézmények finanszírozása lebonyolítási számlán” keresztül

további kilenc jogcím szerinti támogatás került átutalásra. A teljesítés két előirányzat esetében az Ifjúsági, Családügyi, Szociális és Esélyegyenlőségi Minisztérium, ugyancsak kettő esetében a Gazdasági és Közlekedési Minisztérium, egy esetében a Pénzügyminisztérium, további négy előirányzatnál pedig az OEP utalványozása alapján történt. E jogcímek terhére a 2005. évben összesen **29,8 Mrd forint** került kifizetésre az önkormányzatok és egészségügyi intézmények részére (a 6. sz. mellékletben kerül részletesen bemutatásra).

12. sz. ábra

Az önkormányzatok és önkormányzati egészségügyi intézmények részére a IX. fejezeten kívül folyósított egyéb támogatások * 2000-2005. években, millió forintban



* A Kincstár Helyi önkormányzatok finanszírozási lebonyolítási számlán (APEH Megosztott bevételek számlán), a Kincstár Önkormányzati egészségügyi intézmények lebonyolítási számlán (APEH Önkormányzati egészségügyi intézmények lebonyolítási számlán), valamint az ICsSzEM-ből közvetlenül, külön számlán, továbbá az ÁPV Rt.-n keresztül – a 2001. évi LVI. törvény alapján – folyósított támogatások.

VII. A megyei illetékbevételek újraelosztása és átutalása

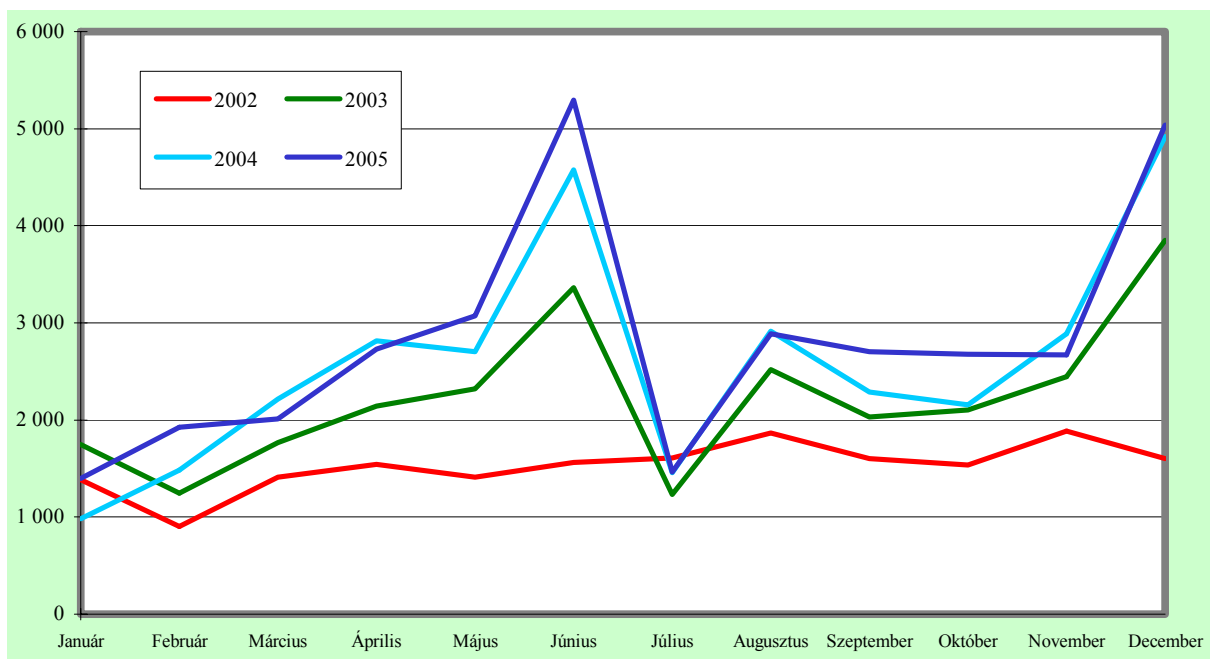
Az illetékhivatalok 2005. évben a megyei önkormányzatokat és a Fővárosi Önkormányzatot érintően **33,9 Mrd forint illetékbevételt** utaltak át a Kincstár kijelölt alszámlájára. Ezen összeg az illetékhivatalok által beszedett illetékeknek a 65 %-ával egyenlő, amely – a 2005. évi költségvetési törvény 19. § (3) bekezdésében meghatározottak alapján – országos összesítés után kétharmad részben egyenlő arányban, egyharmad részben az állandó népesség arányában elosztva került visszautalásra a megyei önkormányzatok részére.

Az év végéig az illetékhivatalok által átutalt illetékbevétel 7,9 %-kal magasabb volt, mint az előző évben utalt 31,4 Mrd forint összeg.

2003. január 1-jétől új szabályként jelentkezett, hogy az illetékhivataloknak – az Ámr. szerint – a központi költségvetést megillető illetékbevételt a havonkénti utaláson túlmenően június és december hónapban a tárgyhoz 15-én fennálló állapotnak megfelelően 22-éig is át kell utalniuk a kincstári számlára. Így ezzel magyarázható, hogy január és július hónapokban a befizetés nagysága (1,4 Mrd forint és 1,5 Mrd forint) elmaradt az átlagos mértéktől, június és december hónapokban (5,3 Mrd forint és 5,0 Mrd forint) pedig meghaladta azt.

13. sz. ábra

A megyei önkormányzatokat és a Fővárosi Önkormányzatot megillető illetékbevételek alakulása 2002-2005. évben, millió forintban



(A megyei önkormányzatokat és a Fővárosi Önkormányzatot megillető illetékbevételek 1998-2005. év közötti alakulása a 18. sz. mellékletben kerül bemutatásra).

VIII. A helyi önkormányzatok befizetései a központi költségvetés részére

1) Az önkormányzatok előző évről származó befizetései

A helyi önkormányzatok **az önkormányzatok előző évről származó befizetései számlára** a központi költségvetésbe 2005. évben 15,3 Mrd forintot fizettek be, ami az előző évi teljesítésnél (10,4 Mrd forintnál) 47,2 %-kal, a 6,5 Mrd forint éves előirányzatnál pedig 135,4 %-kal magasabb.

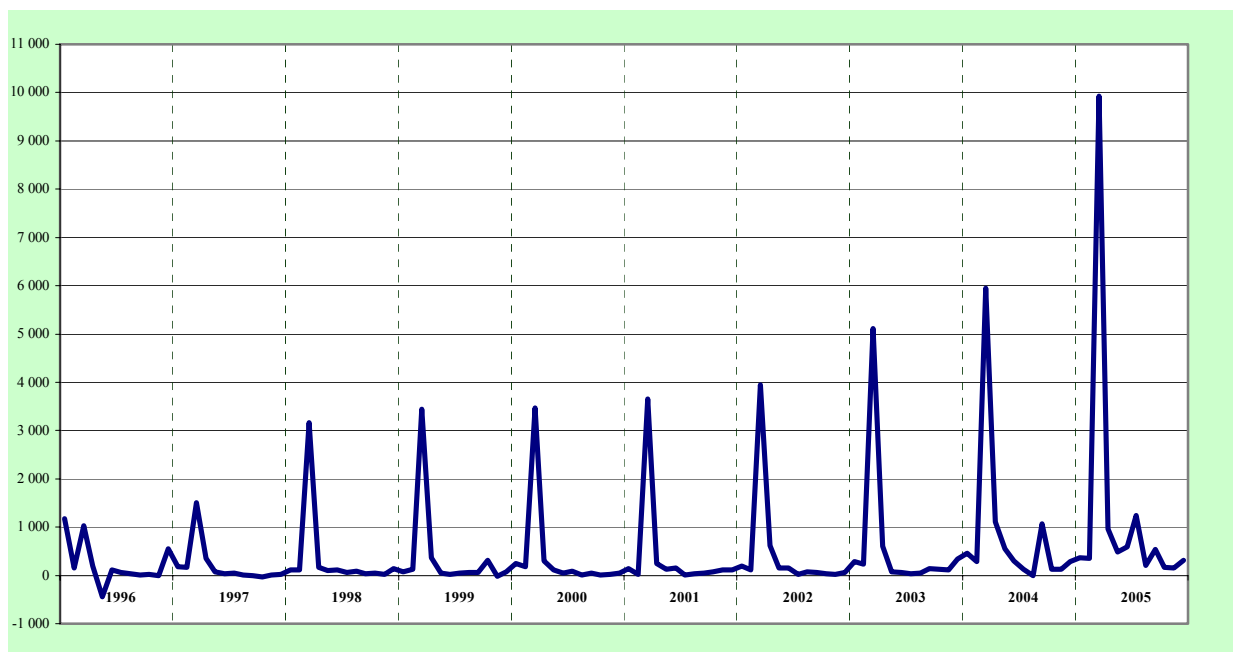
E bevétel alapvetően a következő címen történő visszafizetésekből származik:

- a 2004. évi önkormányzati beszámolóhoz kapcsolódó befizetésekből,
- a helyi önkormányzatok ellen – a 2003. évi zárszámadással összefüggésben – benyújtott inkasszók teljesülésének áthúzódásából,
- az Állami Számvevőszék megállapításaival, valamint
- a helyi önkormányzatok a 2004. évi központi költségvetési kapcsolatokból származó forrásai igénybevétele és elszámolása szabályszerűségének felülvizsgálatával összefüggő évközi átutalásokból.

A befizetések 64,9 %-a – a 2004. évi beszámolóhoz kapcsolódó befizetési kötelezettségek teljesítése miatt – március hónapban keletkezett.

14. sz. ábra

A helyi önkormányzatok előző évről származó befizetései 1996-2005. évben, millió forintban



Éves szinten befizetett összegek alakulása:

Év	Befizetett összeg (millió forint)	Változás (előző év =100 %)
1996	2.894	–
1997	2.381	82,3
1998	4.150	174,3
1999	4.618	111,3
2000	4.584	99,3
2001	4.744	103,5
2002	5.457	115,0
2003	7.147	131,0
2004	10.397	145,5
2005	15.300	147,2

2) Különleges bevételek

A különleges bevételek számlára történő befizetések közül kigyűjtött önkormányzati adatok

- a 2004. évi zárszámadás végrehajtása során a visszafizetési kötelezettségüket határidőre nem teljesítő önkormányzatok ellen kamattartozásra benyújtott inkasszók teljesüléséből,
- a 2004. évi beszámolóhoz kapcsolódóan a jogtalanul igénybevett támogatások kamatterheként befizetett összegekből,
- az Állami Számvevőszék megállapításaihoz kapcsolódó kamatbefizetésekből, valamint
- a helyi önkormányzatok 2004. évi központi költségvetési kapcsolatokból származó forrásai igénybevétele és elszámolása szabályszerűségének felülvizsgálatához kapcsolódó kamatbefizetésekből tevődnek össze.

2005. évben a helyi önkormányzatok a költségvetésbe erre a számlára összesen 581,1 millió forintot fizettek be, ami az előző év teljesítésétől – a 858,3 millió forinttól – 32,3 %-kal maradt el. Az év folyamán két hónapban jelentkezett nagyobb ütemű befizetés: március hónapban az önkormányzatok az éves befizetés 17,6 %-át, szeptember hónapban pedig 24,9 %-át teljesítették.

Éves szinten befizetett összegek alakulása:

Év	Befizetett összeg (millió forint)	Változás (előző év =100 %)
1999	1.232	–
2000	380	30,8
2001	147	38,7
2002	161	109,3
2003	448	278,7
2004	858	191,5
2005	581	67,7

15. sz. ábra

A különleges bevételi számlára történő önkormányzati befizetések 1999-2005. években, millió forintban



3) A helyi önkormányzatok és költségvetési szerveik vállalászási befizetései

Az év folyamán az önkormányzatok és költségvetési szervei a 2004. évi vállalászási tevékenységük után összesen 4,2 millió forint összegű adót fizettek be a központi költségvetés részére. Ez több mint kétszerese az előző évben ilyen címen befizetett összegnek (1,9 millió forint).

Az önkormányzatok és költségvetési szervei 2005-ben - az Áht. 96. § alapján - a vállalászási tevékenységükből származó eredményének a társasági adó általános mértékével megegyező százalékat (2004. évre vonatkozóan 2005. évben 16 %-át) voltak kötelesek a tárgyévi eredmény-elszámolás során a központi költségvetésbe befizetni. Nem kell a befizetést teljesíteni a vállalászási tevékenység azon része után, amelyet a tárgyévben, vagy az azt követő évben jogszabályban, illetve az alapító okiratban meghatározott alaptevékenység ellátásához használnak fel.

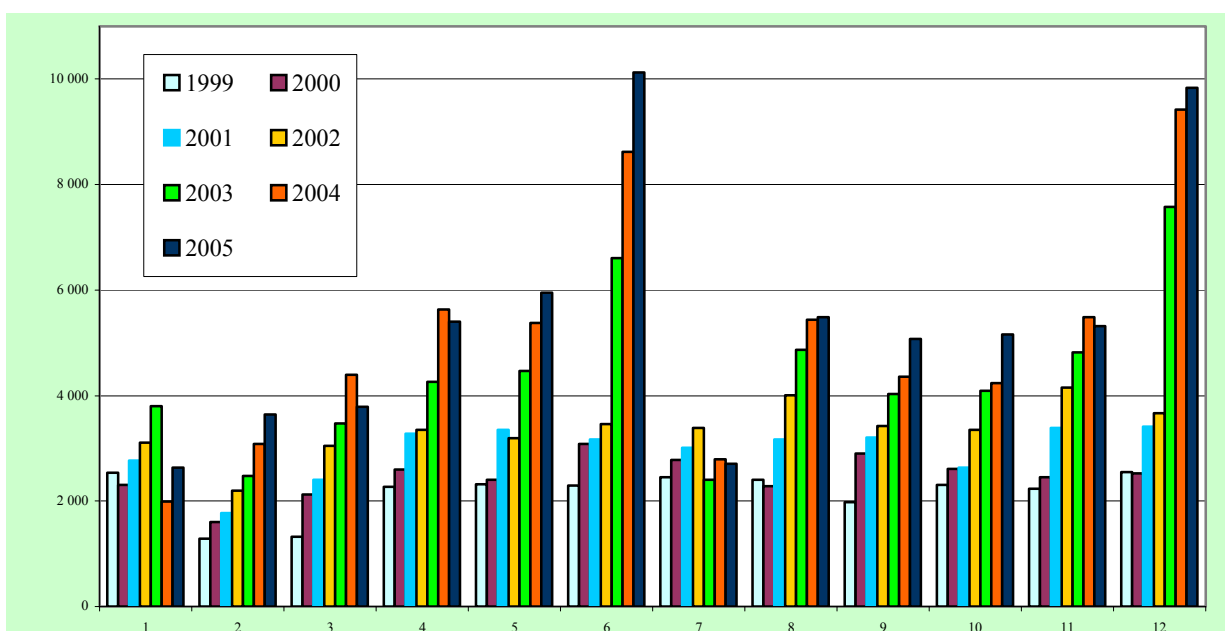
4) Az illetékhivatalok befizetései

Az illetékhivatalok által a **Kincstár Illetékbecfizetési számlájára** utalt – a központi költségvetést megillető - illetékek együttes összege 2005. évben 65,1 Mrd forintot tett ki, ami 7,1 %-kal magasabb, mint az előző év 60,8 Mrd forint teljesítése.

Az év folyamán az illetékhivatalok a legmagasabb összegű illetéket június és december hónapban fizették be 10,1 illetve 9,8 Mrd forint összegben. A legkisebb mértékű befizetés január és július hónapban jelentkezett, 2,6 illetve 2,7 Mrd forint összegben. Az ingadozás – az Ámr. szerinti – 2003. január 1-jei hatállyal módosuló illetékbecfizetési rend változásával magyarázható, miszerint az illetékhivataloknak a központi költségvetést megillető illetékbevétele a havonkénti utaláson túlmenően június és december hónapban a tárgyhoz 15-én fennálló állapotnak megfelelően 22-éig is át kell utalniuk a kincstári Illetékbecfizetési számla javára. Így a június és december havi befizetések magasabbak (az éves befizetés 15,5 %-át, illetve 15,1 %-át teszik ki), míg ezzel szemben a 2005. januári és júliusi értékek alacsonyabbak (az éves befizetés 4,0 %-át és 4,2 %-át teszik ki).

16. sz. ábra

A megyei illetékhivatalok és a Fővárosi Illetékhivatal által befizetett, a központi költségvetést megillető illetékek összege 1999-2005. évben, millió forintban



Éves szinten befizetett összegek alakulása:

Év	Befizetett összeg (millió forint)	Változás (előző év =100 %)
1999	25.949	–
2000	29.658	114,3
2001	35.572	119,9
2002	40.343	113,4

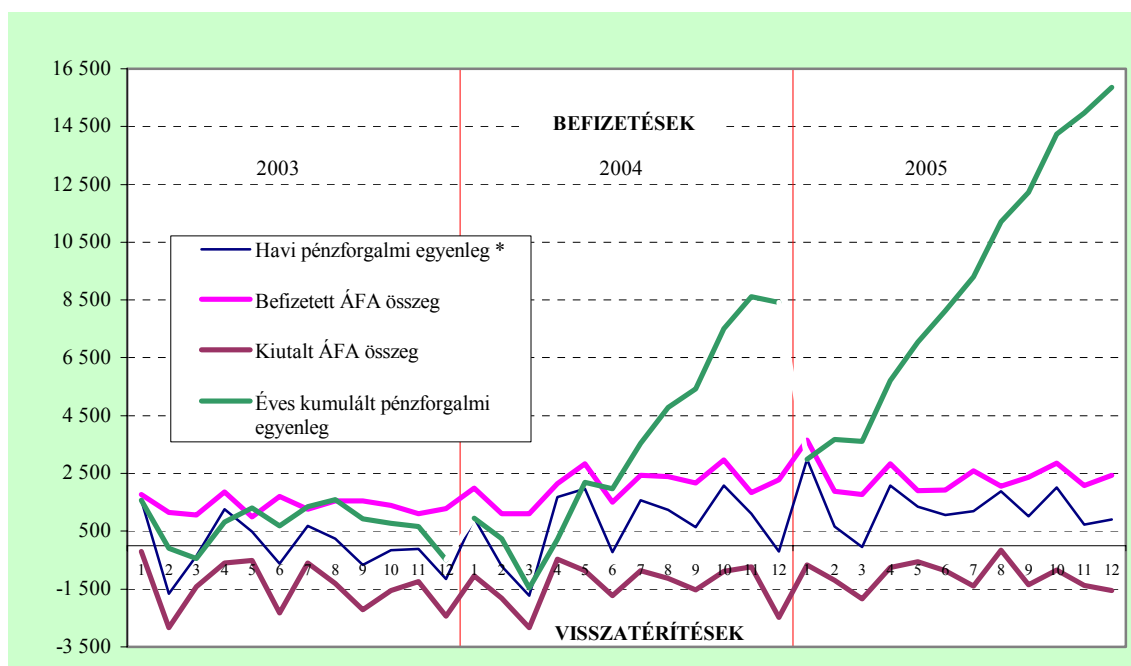
Év	Befizetett összeg (millió forint)	Változás (előző év =100 %)
2003	52.883	131,1
2004	60.826	115,0
2005	65.131	107,1

5) A helyi önkormányzatok és önkormányzati költségvetési szervek általános forgalmi adó befizetései

Az önkormányzatok és azok költségvetési szervei **2005. évre** vonatkozó havi, negyedéves és éves bevallásaiból és azok pénzügyi forgalmáról készült feldolgozás (APEH) alapján megállapítható, hogy ezen időszakban a befizetett ÁFA összege együttesen **28,4 Mrd Ft**, míg a részükre visszatérített ÁFA összege pedig **12,5 Mrd Ft** volt. Így egyenlegében ez az APEH részére az önkormányzatok általi **15,9 Mrd** forint befizetést jelentett. (Ezt mutatja a *18. sz. ábrán* az éves kumulált pénzforgalmi egyenleg.) Az előző évhez képest a befizetések összege (27,8 Mrd Ft) 2,3 %-kal növekedett, az önkormányzatok részére átutalt ÁFA összege pedig (17,3 Mrd Ft) 27,4 %-kal csökkent. Az önkormányzatok részére átutalt ÁFA összege csak március hónapban haladta meg a befizetés összegét. Az év többi hónapjában pedig a befizetések összege volt magasabb.

17. sz. ábra

A helyi önkormányzatok, önkormányzati költségvetési szervek ÁFA befizetésének havi adatai 2005. évben, millió forintban



* Havi pénzforgalmi egyenleg: a helyi önkormányzatok és önkormányzati költségvetési szervek befizetett ÁFA összegének és a részükre az APEH által átutalt ÁFA összegének különbözete

Éves szinten a helyi önkormányzatokra és önkormányzati költségvetési szervekre vonatkozó összevont pénzforgalmi adatok alakulása a következő:

Millió forint

Év	Befizetés összege	Visszatérítés összege	Éves egyenleg
	(1)	(2)	(3)=(1)-(2)
2001	15.087	18.618	-3.530
2002	16.070	21.819	-5.749
2003	16.730	17.217	-487
2004	27.765	17.254	10.512
2005	28.397	12.532	12.865

A helyi önkormányzatok, önkormányzati költségvetési szervek ÁFA befizetésének 2001. évtől történő alakulását a *10. sz. melléklet* szemlélteti.

6) Az állami adóhatóság és a TB felé teljesítendő kötelezettségek alakulása

A helyi önkormányzatoknak és önkormányzati egészségügyi intézményeknek a kifizetett személyi juttatásaik után az állami adóhatóságot, a Munkaerőpiaci Alapot és a TB alapokat megillető befizetési kötelezettségei a helyi önkormányzatok nettó finanszírozása keretében kerülnek levonásra és átutalásra.

A Magyar Államkincstár a **nettó finanszírozás keretében** 2005. évben – a helyi önkormányzatok, a többcélú kistérségi társulások és az önkormányzati egészségügyi intézmények közterhei címen – összesen 630,1 Mrd Ft összegű bevételt szedett be az állami adóhatóság és a társadalombiztosítási alapok részére. Ez 5,1 %-kal magasabb, mint az előző évben befizetett 599,6 Mrd Ft közteher összege.

A kötelezettségek alakulása a következő:

Millió forint

Megnevezés	Január-Március	Április-Június	Július-Szept.	Október-December	Összes telj.	Változás 2004. év = 100 %
Magánszemélyek jöv. adója	65.140	35.095	48.350	52.117	200.702	101,3
Munkaadói járulék	8.310	6.710	6.892	7.184	29.096	108,2
Munkavállalói járulék	2.482	1.973	2.003	2.107	8.565	107,7
Nyugdíjbiztosítási Alapot megillető kötelezettség	63.900	52.157	53.643	55.657	225.357	107,1
Egészségbiztosítási Alapot megillető kötelezettség	41.435	33.611	34.413	35.958	145.417	108,7
Egészségügyi hozzájárulás	5.380	5.456	5.457	4.697	20.990	93,4
Start kártyával rendelkezők munkáltatói közterhe (15 %)				5	5	--
Önellenőrzési pótlék, bírság		1			1	100,0
Összesen:	186.647	135.003	150.758	157.725	630.133	105,1

A helyi önkormányzatok, többcélú kistérségi társulások és önkormányzati kórházak illetmény-kifizetései utáni adókötelezettségeit havi bontásban a *11. sz. melléklet* mutatja be.

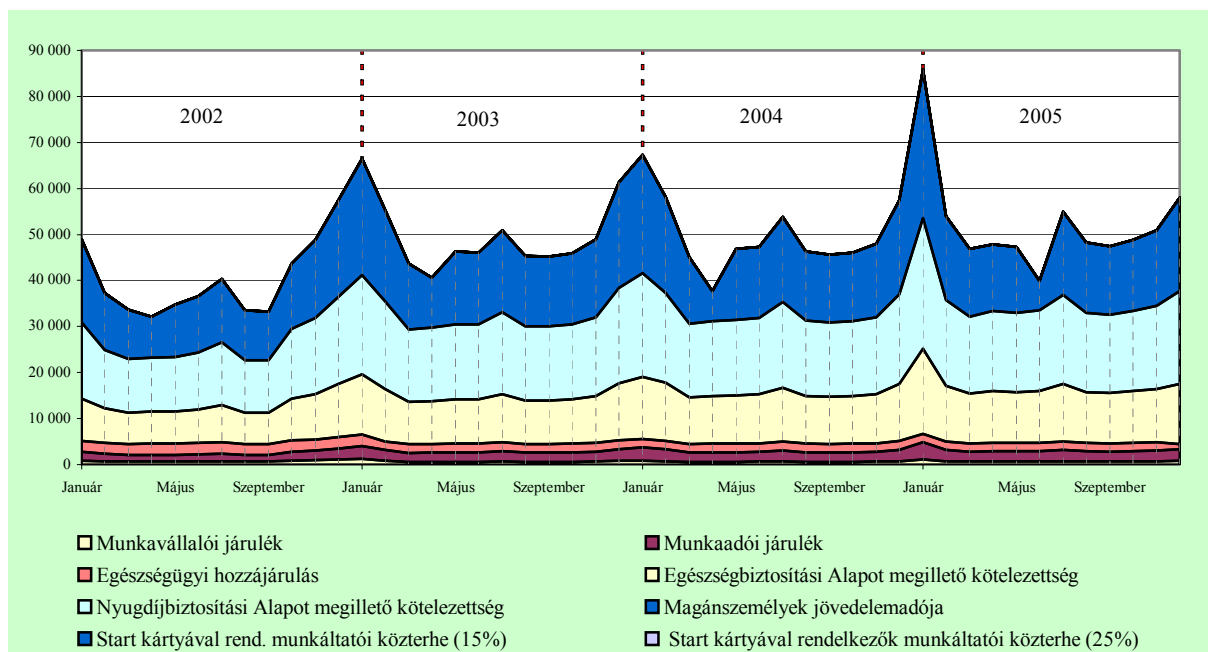
Az évközi alakulást tekintve megállapítható, hogy a befizetési kötelezettségek január, február, július és december hónapokban mutattak kiemelkedően magas értékeket, amely a következőkkel magyarázható:

- A kiugró növekmény január, február és december hónapokban a helyi önkormányzatoknál és intézményeiknél foglalkoztatott köztisztviselők és közalkalmazottak részére folyósított december havi jutalom és a 13. havi illetmény kifizetése miatt keletkezett.
- A július hónapban jelentkező magasabb befizetési kötelezettség pedig a június hónapban folyósított pedagógus-napi jutalommal illetve a pedagógusok és a színházi alkalmazottak részére a nyári szünet miatt előre hozott bérfizetéssel hozható kapcsolatba.

A pályakezdő fiatalok munkaerőpiacon való elhelyezkedését elősegítő 2004. évi CXXIII. törvény szerint 2005. évben start-kártyával rendelkező pályakezdő fiatalok foglalkoztatása után a munkaadót járulékkedvezmény illeti meg. A munkaadói járulék (3 %) és a társadalombiztosítási járulék (29 %) együttes összege helyett a munkáltatót egy kedvező fizetési kötelezettség terheli: a foglalkoztatás első évében a bruttó munkabér csak 15 %-ának, második évében pedig 25 %-ának megfelelő járulékot kell fizetnie. Ezen a címen 2005. évben november hónaptól kezdve történt járulékfizetés, mindössze 5,0 millió forint összegben.

18. sz. ábra

A helyi önkormányzatok és önkormányzati egészségügyi intézmények az állami adóhatóság és a TB felé teljesítendő kötelezettségeik együttes alakulása, millió forintban



Éves szinten a befizetett kötelezettségek alakulása:

Év	Befizetett összeg (millió forint)	Változás (előző év = 100 %)
2000	340.788	–
2001	394.075	115,6
2002	480.539	121,9
2003	596.243	124,1
2004	599.634	100,6
2005	630.134	105,1

IX. A helyi önkormányzatok banki kapcsolatai és pénzbetét állományának alakulása

1) A helyi önkormányzatok számlavezetése a pénzügyintézeteknél

A helyi önkormányzatok és a többcélú kistérségi társulások 1991 óta - az Áht. 99.§ (2) és (3) bekezdése alapján - szabadon választhatják meg a számlavezető pénzügyintézetüket.

A választott számlavezető hitelintézetet 2005. évtől a hónap első napjával változtathatják meg, melyről - a folyamatos pénzellátás érdekében - a törzskönyvi nyilvántartást vezető Területi Igazgatóságot az Ámr. 103. § (3) bekezdése értelmében legkésőbb a változás kitűzött időpontja előtt 30 nappal kötelesek írásban értesíteni. Az önkormányzatok a jogszabályban foglalt lehetőségük alapján 2005. évben összességében 26 esetben éltek az új számlavezetőbank-választás lehetőségével. 2004. évben összesen 131 esetben történt bankszámlaváltás.

Az önkormányzatok számának megoszlása a számlavezető pénzügyintézetek között a következő:

Számlavezető pénzügyintézet megnevezése	Önkormányzatok száma									Vált. (2006- 2005.) év
	1998	1999	2000	2001	2002	2003	2004	2005	2006	
	évek									
Budapest Bank Rt.	13	10	3							
ABN-AMRO (magyar) Bank	4	5	7	6	5					
K & H Bank Rt.	20	18	12	10	9	13	21	34	39	5
CIB Közép-Európai Bank Rt.			1	7	17	17	16	16	15	-1
HVB Bank Rt.	5	5	6	6	5	5	4	4	4	
Konzumbank Rt.			2	2	2	2				
Magyar Tak. Szöv. Bank Rt.				5	7	4	5	5	5	
Erste Bank Rt.	14	16	37	44	57	68	76	64	66	2
OTP Bank Rt.	2.935	2.880	2.781	2.695	2.620	2.583	2.460	2.375	2.330	-45
Raiffeisen Bank Rt.	39	63	76	87	91	90	84	91	101	10
Magyarországi Volksbank Rt.					1	2	2	4	4	
Commerzbank (Budapest) Rt.								4	9	5
Takarék- és hitelszövetkezetek	147	180	252	315	363	403	519	590	614	24
Együtt	3.177	3.177	3.177	3.177	3.177	3.187	3.187	3.187	3.187	0

Év	A változással érintett pénzügyintézet	Számlavezető pénzügyintézetet változtatott önkormányzatok		
		száma	aránya az összes önkormányzathoz %	változás (az előző év = 100%)
2001	10	94	3,0	–
2002	8	83	2,6	88,3
2003	9	174	5,5	209,6
2004	7	131	4,1	75,3
2005	5	26	0,8	19,8

A többcélú kistérségi társulások számának megoszlása a számlavezető pénzügyintézetek között 2005. december 31-én az alábbiak szerint alakult:

Számlavezető pénzügyintézet megnevezése	Társulás száma	Megoszlás %
K & H Bank Rt.	6	4,0
CIB Közép-Európai Bank Rt.	1	0,7
Magyar Tak. Szöv. Bank Rt.	3	2,0
Erste Bank Rt.	4	2,7
OTP Bank Rt.	106	71,1
Raiffeisen Bank Rt.	9	6,0
Magyarországi Volksbank Rt.	2	1,4
Takarék- és hitelszövetkezetek	18	12,1
Együtt	149	100,0

A Kincstár a helyi önkormányzatokat megillető átengedett személyi jövedelemadó, normatív állami hozzájárulás, a helyi önkormányzatok működésével kapcsolatos egyéb központi költségvetési kapcsolatokról származó állami támogatásokat – az Ámr. 119. § (1) bekezdése alapján – a költségvetési elszámolási számlára, illetve állami hozzájárulás alszámlára utalja.

2) Kincstári számlavezetés a helyi önkormányzatok támogatásának folyósítására

Adósságrendezés esetén az önkormányzatot megillető támogatás – az Ámr. 119/A. § (1) bekezdése szerint – a Területi Igazgatóság Letéti számla javára kerül átutalásra. A letéti számla felett ez esetben a helyi önkormányzat rendelkezik. A szóban forgó szabályt első ízben a hatálybalépésével egyidőben, 2000. szeptemberében került alkalmazásra. 2005. évben adósságrendezési eljárásra egy esetben, Felsőmocsolád önkormányzatnál került sor.

A Budapest 4-es – Budapest Kelenföldi pályaudvar – Bosnyák tér közötti – metróvonal első szakasza építésének belföldi pénzügyi lebonyolítása - az 1048/2003. (V. 28.) Kormányhatározatnak megfelelően – a Kincstáron keresztül történik. A támogatások fogadása és az ÁFA elszámolása a Kincstárban két

önkormányzati, valamint egy BKV Rt. részére nyitott lebonyolítási számlán keresztül történik.

3) *A helyi önkormányzatok betét- és hitelállományának alakulása*

A helyi önkormányzatok és költségvetési intézményeik a likviditásuk és folyamatos gazdálkodásuk biztosítása érdekében a bankszámláikon – önkormányzatonként rendkívül differenciáltan – különböző nagyságrendű pénzállománnyal rendelkeznek. A költségvetési elszámolási számláikról, valamint az ahhoz kapcsolódó alszámláikról teljesítik kiadásait, fogadják a bevételeket, valamint az átmenetileg szabad pénzeszközöket – a nagyobb kamatbevételek elérése érdekében – lekötik. 2005. december 31-én a 3.187 helyi önkormányzat és a finanszírozásuk alá tartozó költségvetési intézmények bankszámláin és különböző lekötések formájában igen jelentős, összességében

- 239,0 Mrd forint összegű betétállomány állt rendelkezésre,
- 241,4 Mrd forint összegű hitelállományt vettek igénybe.

Az év folyamán az átlagos betétállomány nagysága 211,9 Mrd forintra, az átlagos hitelállomány nagysága pedig 204,0 Mrd forintra alakult. Ez az előző évhez képest a hitel (162,7 Mrd forint) esetében 25,4 %-os, a betét (200,2 Mrd forint) esetében pedig csupán 5,8 %-os növekedést mutat.

A **betétállomány éven belüli** alakulásában (12. sz. melléklet) a következő szabályosságok figyelhetők meg:

- A márciusi és a szeptemberi csúcsok a helyi adóbevételek befizetése miatt keletkeztek.
- A decemberi csúcsot pedig az indokolja, hogy az önkormányzatok részére a normál (nettó) támogatás folyósítása után a 2006. évi előleg is decemberben került utalásra.
- A deviza betétállomány 2005 januárjában 15,8 Mrd forint volt, majd fokozatosan júliusra 2,0 Mrd forintra csökkent, ezt követően augusztustól újra emelkedni kezdett és így decemberre a záró állomány 14,3 Mrd forintra növekedett.

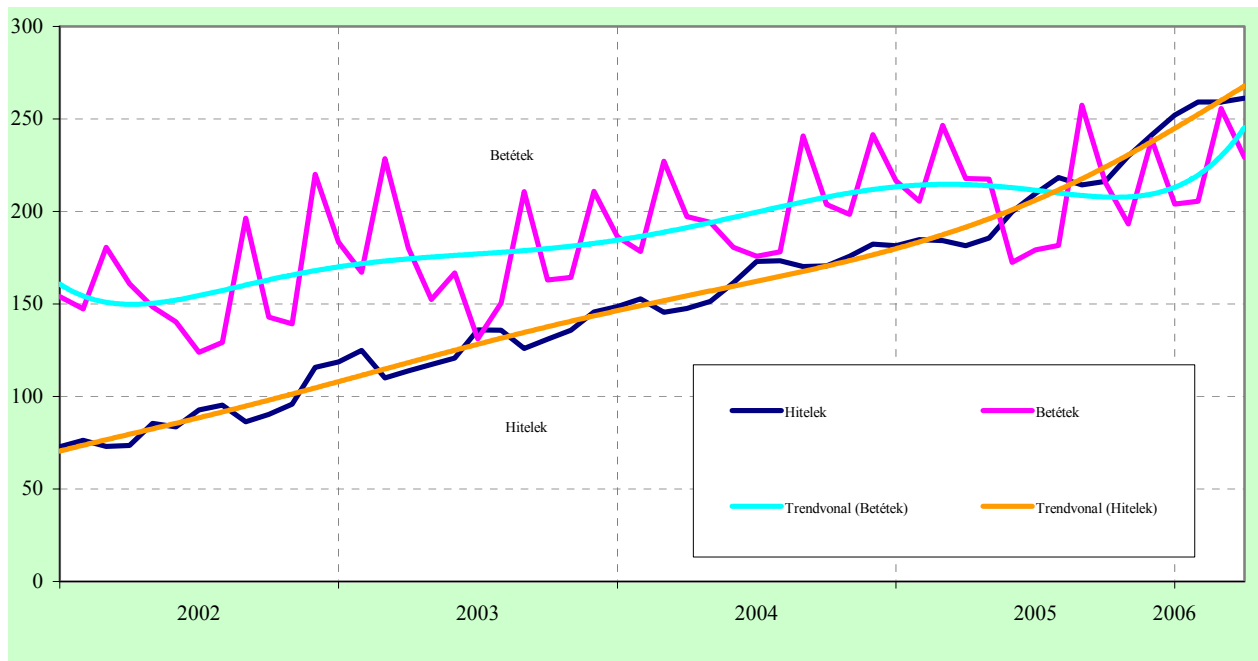
A **hitelállomány belső strukturája** (13. sz. melléklet) az alábbiak szerint alakult:

- Az éven túli hitelek 2004 decemberétől fokozatosan 20,8 %-kal (106,4 Mrd forintról 128,5 Mrd forintra) növekedtek. Ez a folyamatos növekedés már 2002. évtől megfigyelhető volt, ami jelzi az önkormányzatok folyamatosan növekvő eladósodottságát.
- Az éven belüli hitelek nagysága a nyári hónapokban megnövekedett, október hónapban a szeptember havi helyi adóbevételek befizetéséből adódóan némileg lecsökkent, majd november-december hónapban újra megemelkedett. A nyári likviditási feszültségek részben a június hónapban folyósított pedagógus-napi jutalommal, valamint a pedagógusok és a

színházi alkalmazottak részére a nyári szünet miatt előrehozott bérfizetéssel kapcsolatban jelentkeztek.

19. sz. ábra

A helyi önkormányzatok hitel- és betétállományának alakulása az MNB adatai alapján, Mrd forintban (lezárva: 2006. április 30.)



A helyi önkormányzatok hitel- és betétállományának alakulását 1991-től a 14. sz. melléklet szemlélteti.

Az önkormányzatok likviditása és gazdálkodási helyzete – évről évre – lényegesen nehezebbé és feszültebbé vált. A korábbi évekkel szemben 2004-2005. évben élesen mutatkozik, hogy az önkormányzatok hitel- és betétállományának értéke egyre jobban közelít egymáshoz, a nyári hónapokban a hitelek nagysága meghaladja a betétek nagyságát. Míg 2004-ben a szeptemberi adóbevételeknek köszönhetően a betétállomány növekedésével az önkormányzatok likviditása az év végére „normalizálódott”, **2005 októberétől az a rendkívüli helyzet állt elő**, amelynek eredményeképpen a betétállomány ismét csökkent és a növekvő hitelállomány meghaladja a csökkenő betétállomány nagyságát.

MELLÉKLETEK JEGYZÉKE

- | | |
|-------------------|--|
| 1. sz. melléklet | IX. A helyi önkormányzatok támogatásai fejezet felhasználása 2005 |
| 2. sz. melléklet | Központosított támogatások felhasználása 2005 |
| 3. sz. melléklet | Áttekintés az önkormányzati egészségügyi intézmények kötelezettségeinek rendezéséről és az őket megillető támogatások utalásáról 2005 |
| 4. sz. melléklet | Kimutatás a helyi önkormányzatok 2005. évi támogatásokat érintő visszafizetéseiről |
| 5. sz. melléklet | A helyi önkormányzatok normatív részesedésű átengedett személyi jövedelemadójának felhasználása 2005 |
| 6. sz. melléklet | A helyi önkormányzatok részére a IX. fejezeten kívül folyósított egyéb támogatások 2005 |
| 7. sz. melléklet | A nettó finanszírozás keretében az önkormányzatokat terhelő kötelezettségek és teljesítésük után az önkormányzatokat megillető nettó támogatás összege |
| 8. sz. melléklet | A nettó finanszírozás keretében a helyi önkormányzati egészségügyi intézményeket terhelő kötelezettségek és ezek teljesítése után a kórházakat megillető támogatások összege |
| 9. sz. melléklet | A helyi önkormányzatok Kincstárral szembeni tartozásállományának alakulása |
| 10. sz. melléklet | A helyi önkormányzatok, önkormányzati költségvetési szervek ÁFA befizetésének havi adatai |
| 11. sz. melléklet | A helyi önkormányzatoknak és önkormányzati egészségügyi intézményeknek az állami adóhatóság és a TB felé teljesítendő kötelezettségeik együttes alakulása 2005 |
| 12. sz. melléklet | A helyi önkormányzatok betétállományának alakulása és összetétele |
| 13. sz. melléklet | A helyi önkormányzatok hitelállományának alakulása és összetétele |
| 14. sz. melléklet | A helyi önkormányzatokat hitel- és betétállományának alakulása |
| 15. sz. melléklet | Beruházási célú előirányzatok havonkénti felhasználásának alakulása |

16. sz. melléklet A helyi önkormányzatok betétszámláinak megoszlása a pénzüintézetek között
17. sz. melléklet A helyi önkormányzatokat a IX. fejezet szerint megillető központi költségvetési támogatások havonkénti alakulása
18. sz. melléklet A megyei önkormányzatokat és a Fővárosi Önkormányzatot megillető illetékbevételek alakulása
19. sz. melléklet A helyi önkormányzatok támogatásainak, (IX. fejezet) funkció-csoport szerinti alakulása 2005
20. sz. melléklet A helyi önkormányzatok normatív részesedésű átengedett személyi jövedelemadójának funkció-csoport szerinti alakulása 2005
21. sz. melléklet A helyi önkormányzatok támogatásainak és a normatív részesedésű átengedett személyi jövedelemadójának funkció-csoport szerinti együttes alakulása 2005

Központosított támogatások felhasználása 2005

2. sz. melléklet

Al-cím-szám	Áht. azonosító	Központosított előirányzat jogcíme	Ktgv. tv. szerinti előirányzat	Módosítás	Módosított előirányzat	Január	Február	Március	Április	Május	Június	Július	Augusztus	Szeptember	Október	November	December	Halmozott teljesítés	Telj. %-ban (eredeti ei-hoz)	Telj. %-ban (mód. ei-hoz)	
																					millió forint
1	2345	Lakossági közműfejlesztési támogatása	T	1 800,0	235,0	2 035,0															
2	2433	Lakossági víz- és csatornaszolgáltatás támogatása		5 500,0	-209,6	5 290,4		1 541,0													
3	2532	Kompok, révek fenntartásának, felújításának támogatása		220,0		220,0															
4	207012	Határátkelőhelyek fenntartásának támogatása		100,0		100,0		100,0													
5	18658	Helyi kisebbségi önkormányzatok működésének általános támogatása		1 306,0	-4,0	1 302,0		325,9													
6	18670	Gyermek- és ifjúsági feladatok		170,0		170,0															
8	208680	Könyvtári és közművelődési érdekeltség-növelő támogatás		755,0		755,0															
9	2499	Helyi önkormányzatok hivatásos zenekari és énekkari támogatása		1 060,0		1 060,0															
11	232094	A könyvvizsgálatra kötelezett helyi önkormányzatok támogatása		100,0		100,0															
12	235314	Települési hulladék közszolgáltatás fejlesztéseinek támogatása		1 500,0		1 500,0															
13	244001	"ART" mozihálózat fejlesztésének támogatása		200,0		200,0															
14	244012	Ózdi martinsalak felhasználása miatt kárt szenvedett lakóépületek		885,0		885,0	167,4	304,1	111,1	22,7	89,1	40,1	38,1	26,0	27,5	39,4	19,3	-1,3	883,7	99,9	99,9
15	244023	Helyi önkormányzatok állatkerti támogatása		420,0		420,0															
16	2422	Pincerendszerek, természetes partfalak és földcsuszamlások veszélyelhárítási munkálatainak támogatása		605,0		605,0															
17	250845	A 2004. évi jövedelem-differenciálódás mérséklésénél beszámítással érintett önkormányzatok támogatása	T	5 300,0		5 300,0															
18	250878	Önkormányzatok EU-s, valamint hazai fejlesztési pályázatait saját forrás kiegészítésének támogatása	T	7 400,0		7 400,0	54,7	21,2	17,4	6,3	1,3	11,4	13,1	88,3	59,1	218,2	125,4	350,3	966,6	13,1	13,1
19	250856	A többcélú kistérségi társulások megalakulásának ösztönzése és modellkísérletek támogatása		6 400,0	-900,5	5 499,5															
22	251312	Az ECDL számítógép-kezelői vizsga és a nyelvvizsga díjának visszatérítése	T	500,0	-379,0	121,0	4,4														
23	252623	Helyi közforgalmú közlekedés normatív támogatása		14 840,0		14 840,0															
24	257956	Települési önkormányzati szilárd burkolatú belterületi közutak burkolatfelújításának támogatása	T	10 000,0		10 000,0															
25	240356	Fővárosi kerületek belterületi útjainak szilárd burkolattal való ellátása		2 500,0		2 500,0	625,0														
27	245534	Kiegészítő támogatás helyi önkormányzatok bérkiadásaihoz		8 400,0		8 400,0	700,1	700,0	700,0	699,9	700,0	700,0	700,0	700,0	700,0	699,9	699,9	699,9	8 399,8	100,0	100,0
28	248112	Hivatásos önkormányzati tűzoltók 2005. évi bérpolitikai támogatásának kiegészítése			745,9	745,9															
29	263578	A többcélú kistérségi társulások munkaszervezeteinek működési támogatása			100,0	100,0															
30	264501	A belterületi csapadékvíz-elvezető rendszerek karbantartására szervezett közhasznú munkavégzéshez szükséges saját forrás kiegészítése			115,6	115,6															
31	265712	Támogatás a hivatásos önkormányzati tűzoltóságok technikai eszközeinek belvizi, árvízi védekezés miatt szükséges - veszélyeztetettséget figyelembe vévő - pótlására, javítására			180,0	180,0															
32	266623	Hozzájárulás a helyi önkormányzatok és a többcélú kistérségi társulások 2005. szeptember 1-jei keresetemeléséhez			3 000,0	3 000,0															
33	266901	Hozzájárulás a közigazgatási hatósági eljárás és szolgáltatás általános szabályairól szóló 2004. évi CXL. törvény bevezetéséhez			996,0	996,0															
34	266867	A lakótelepi részönkormányzatok megerősítése és támogatása			600,0	600,0															
35	266989	A többcélú kistérségi társulások közösségi busz beszerzésének 2005. évi támogatása			942,8	942,8															
		Összesen :		69 961,0	5 422,2	75 383,2	1 551,6	2 892,2	928,7	2 413,0	12 842,9	1 964,0	17 056,2	1 382,4	9 170,8	2 230,6	2 662,7	10 067,5	65 162,7	93,1	86,4
7	229001	Kiegészítő támogatás nemzeti és iskolák fenntartásához	N	340,0		340,0															
10	197612	Helyi szervezési intézkedésekhez kapcsolódó többletkiadások támogatása	NT	13 541,3	-9 562,6	3 978,7															
20	258189	Többcélú kistérségi társulások normatív működési támogatása	N	9 000,0	-539,2	8 460,8															
21	250867	A múzeumok szakmai támogatása	N	330,0		330,0															
26	260512	Az érettségi és szakmai vizsgák lebonyolításának támogatása	N	1 278,0		1 278,0															
		Együtt:		94 450,3	-4 679,6	89 770,7	1 551,6	2 892,2	2 322,3	3 309,6	13 423,2	3 139,4	18 738,1	2 845,2	10 795,2	3 018,7	4 509,1	13 204,5	79 749,1	84,4	88,8

N A 2004. évi CXXXV. törvény 23. § (2) bekezdése alapján a nettó finanszírozás keretében kerül folyósításra.

T A 2004. évi CXXXV. törvény 46. § (1) és az 50. § (8) bekezdése szerint túlléphető előirányzat.

**Áttekintés az önkormányzati egészségügyi intézmények kötelezettségeinek
rendezéséről és az őket megillető támogatások utalásáról
2005**

3. sz. melléklet

millió forint

Megnevezés	Január	Február	Március	Április	Május	Június	Július	Augusztus	Szeptember	Október	November	December	Összes teljesítés
Nettó körben utalt támogatások fedezete	26 021,4	14 544,4	14 085,7	14 265,2	14 386,3	15 045,6	15 053,7	14 833,3	14 643,8	14 281,1	13 550,6	14 294,9	185 006,1
Ellátások fedezete	905,8	1 031,9	763,7	924,5	924,4	925,3	919,5	1 170,4	906,8	914,2	909,6	934,1	11 230,2
Kincstár által megelőlegezett összeg	41,8	965,6	25,8	31,7	19,9	22,8	77,7	5,7	8,5	48,8	65,6	37,1	1 351,1
Összesen:	26 969,1	16 541,9	14 875,3	15 221,4	15 330,6	15 993,7	16 050,8	16 009,4	15 559,1	15 244,2	14 525,8	15 266,2	197 587,4
Teljesítések:													
Szja köt.	2 839,0	5 147,9	2 442,7	2 069,9	2 210,9	623,3	2 621,5	2 491,2	2 408,3	2 570,6	2 582,1	2 681,3	30 688,7
Munkaadói járulék	386,7	668,9	373,7	379,2	385,3	375,9	394,1	383,9	375,9	390,1	387,7	391,8	4 893,1
Munkavállalói járulék	112,4	196,1	108,1	109,1	111,0	108,6	113,4	109,7	108,3	110,6	110,5	112,7	1 410,4
Nyugdíjbiztosítási Alapot megillető kötelezettség	2 813,2	4 868,8	2 724,5	2 770,3	2 808,5	2 738,0	2 899,7	2 787,4	2 731,8	2 825,3	2 812,1	2 835,2	35 614,9
Egészségbiztosítási Alapot megillető kötelezettség	1 887,2	3 251,7	1 820,8	1 847,6	1 877,7	1 831,8	1 940,1	1 864,8	1 828,6	1 889,0	1 884,0	1 911,5	23 834,8
Egészségügyi hozzájárulás	311,3	333,1	268,5	299,7	299,1	298,4	298,9	297,2	296,3	293,9	289,8	160,8	3 447,1
START kártya 15 %												0,1	0,1
START kártya 25 %													
Önellenőrzési pótlék, fizetési meghagyás (bírság)													
Fizetési meghagyás (késedelmi pótlék)													
Összesen:	8 349,7	14 466,5	7 738,3	7 475,8	7 692,5	5 976,0	8 267,8	7 934,1	7 749,2	8 079,4	8 066,2	8 093,4	99 889,1
Munkáltatói táppénz hozzájárulás (Egészségbiztosítási Alapot megillető kötelezettség)	65,9	78,6	42,5	52,9	61,1	61,9	62,9	62,2	63,2	63,1	63,4	71,8	749,6
Magánnyugdíjpénztári tagdíj fiz. kötelezettség (megfizető a Területi Igazgatóság)	406,5	690,9	393,4	404,0	414,2	404,4	423,7	415,2	408,7	419,8	419,0	426,6	5 226,5
Előző hónapok halmozott tartozásai, maradványa és jóváírása													0,0
Előző időszak halmozott nettó tartozásaira felszámított kamat		0,0											0,0
A kifizető által teljesített társadalombiztosítási és családtámogatási ellátások	895,7	1 019,3	758,1	912,9	914,4	916,2	910,2	1 160,3	895,3	905,0	900,7	923,6	11 111,8
A Területi Igazgatóság mint kifizetőhely által bruttó módon teljesített TB ellátások foglalkoztatottakat terhelő kötelezettségei	0,2	0,2	0,2	0,2	0,2	-0,1	0,2	0,2	0,2	0,1	0,1	0,1	1,9
A Területi Igazgatóságot megillető kifizetőhely által teljesített TB ellátások	5,5	7,3	2,2	7,3	5,5	4,8	4,8	5,6	6,9	4,9	4,3	5,8	64,8
Kifizetőhelyek költségtérítése	4,5	5,1	3,2	4,2	4,4	4,4	4,3	4,3	4,4	4,3	4,3	4,6	51,7
Pénzügyileg teljesítendő forgótöke visszapótlás	267,6	72,5	248,0	253,1	240,4	294,7	242,7	219,8	254,5	224,6	233,6	235,8	2 787,4
Kórházaknak utalandó nettó támogatás	16 973,5	201,5	5 689,3	6 111,1	5 998,0	8 331,3	6 134,3	6 207,6	6 176,7	5 543,0	4 833,9	5 504,4	77 704,5
Teljesítés összesen :	26 969,1	16 541,9	14 875,3	15 221,4	15 330,6	15 993,7	16 050,8	16 009,4	15 559,1	15 244,2	14 525,8	15 266,2	197 587,4
OEP által utalványozott forrás	26 021,4	14 544,4	14 085,7	14 265,2	14 386,3	15 045,6	15 053,7	14 833,3	14 643,8	14 281,1	13 550,6	14 294,9	185 006,1
Ellátások fedezete	905,8	1 031,9	763,7	924,5	924,4	925,3	919,5	1 170,4	906,8	914,2	909,6	934,1	11 230,2
Ebből: OEP által biztosított fedezet	562,1	637,4	434,6	555,3	560,1	562,1	555,1	551,6	561,1	551,9	556,4	584,2	6 671,8
<i>PM Fej. 25. Cím terhére biztosított fedezet</i>	343,7	394,5	329,2	369,3	364,3	363,2	364,3	618,8	345,6	362,4	353,2	350,0	4 558,4
Kincstár által megelőlegezett összeg	41,8	965,6	25,8	31,7	19,9	22,8	77,7	5,7	8,5	48,8	65,6	37,1	1 351,1
Teljesítés összes forrása :	26 969,1	16 541,9	14 875,3	15 221,4	15 330,6	15 993,7	16 050,8	16 009,4	15 559,1	15 244,2	14 525,8	15 266,2	197 587,4

Kimutatás a helyi önkormányzatok 2005. évi támogatásokat érintő visszafizetéseiről

4. sz. melléklet

Cím szám	Alcím szám	Jogcímszo- port szám	Jogcím:	Átutalt támogatás (millió forint)	Összes visszafizetés 2005. jan 1-től dec. 31-ig (millió forint)	Jogcímenkénti visszafizetés az összes visszafizetés %-ában	Visszafizetés az átutalt támogatás %-ában	Tételek száma (db)
			Központosított előirányzatok:	29 277,5	165,0	33,4	...	136
2	1		Lakossági közműfejlesztés támogatása	3 284,4	149,8	30,3	4,6	95
2	5		Helyi kisebbségi önkormányzatok működésének általános támogatása	1 301,2	2,1	0,4	0,2	11
2	8		Könyvtári és közművelődési érdekeltség-növelő támogatás	758,9	4,0	0,8	0,5	6
2	14		Ózdi martinsalak felhasználása miatt kárt szenvedett lakóépületek tulajdonosainak kártalanítása	885,1	1,4	0,3	0,2	7
2	17		A 2004. évi jövedelem-differenciálódás mérséklésénél beszámítással érintett önkormányzatok támogatása	5 649,2	0,1	0,0	0,0	1
2	18		Önkormányzatok EU-s, valamint hazai fejlesztési pályázati saját forrás kiegészítésének támogatása	972,1	5,5	1,1	0,6	1
2	19		A többcélú kistérségi társulások megalakulásának ösztönzése és modellkísérletek támogatása	4 993,5	1,6	0,3	0,0	2
2	27		Kiegészítő támogatás helyi önkormányzatok bérkiadásaihoz	8 400,0	0,2	0,0	0,0	9
2	30		A belterületi csapadékvíz elvezető rendszerek karbantartására szervezett közhasznú munkavégzéshez szükséges saját forrás kiegészítése	33,0	0,1	0,0	0,3	1
2	32		A helyi önkormányzatok és a többcélú kistérségi társulások 2005. szeptember 1-jei keresetemeléséhez biztosítandó hozzájárulás	3 000,0	0,4	0,1	0,0	3
3			A helyi önkormányzatok működőképességének megőrzését szolgáló kiegészítő támogatások	...	66,4	13,4	...	6
3	3		A működésképtelen helyi önkormányzatok egyéb támogatása	3 446,5	66,4	13,4	1,9	6
5	2		Egyes szociális feladatok kiegészítő támogatása	...	165,2	33,4	...	2 012
5	2	1	Egyes jövedelem pótló támogatások kiegészítése	86 729,3	131,0	26,5	0,2	1 702
5	2	2	Önkormányzat által szervezett közcélú foglalkoztatás támogatása	14 446,7	34,1	6,9	0,2	310
			Működési célú támogatások együtt:	...	396,6	80,2	...	2 154
7			A helyi önkormányzatok fejlesztési és vis maior feladatainak támogatása	22 922,3	49,9	10,1	...	21
8			Vis maior tartalék	22 922,3	1,2	0,2	0,0	4
			Fejlesztési célú támogatások együtt:	45 844,5	51,1	10,3	0,1	25
10			Szociális célú gyermekétkeztetés	1 483,0	38,3	7,7	2,6	737
11			Támogatás rendkívüli esőzés miatt lakossági károk enyhítésére, valamint az érintett önkormányzatok által e célra felvett kölcsön kamattámogatására	1 661,0	8,8	1,8	0,5	13
			TÁMOGATÁSOK EGYÜTT:	...	494,7	100,0	...	2 929

A helyi önkormányzatok normatív részesedésű átengedett személyi jövedelemadójának felhasználása 2005

5. sz. melléklet

millió forint

Törvényi hivatkozás	Támogatás jogcíme	Funkció-csoport	Előirányzat csökkentve a céltartalékkal	Január	Február	Március	Április	Május	Június	I-VI. hónapok összesen	
	Utalandók az előirányzat %-ában			18,0	8,5	6,5	7,5	7,5	7,5		
3. és 4. sz. melléklet	1 Községek általános feladatai	F16	10 862	1 955	917	704	813	813	813	6 015	
	2 Települési igazgatási és kommunális feladatok	F01.a	12 799	2 304	1 088	832	960	960	960	7 103	
	3 Körjegyzőség működésével kapcsolatos feladatok	F01.a	4 627,2	832,9	393,3	300,8	347,0	347,0	347,0	2 566,1	
	4 Lakott külterülettel kapcsolatos feladatok	F01.a	1 164,3	209,6	99,0	75,7	87,3	87,3	87,3	646,2	
	5 Körzeti igazgatási feladatok	F01.a	11 323,2	2 038,2	962,5	736,0	849,2	849,2	849,2	6 284,3	
	6 Megyei, fővárosi igazgatási és sportfeladatok	F01.a	2 551,6	459,3	216,9	165,9	191,4	191,4	191,4	1 416,1	
	7 Üdülőhelyi feladatok	F13.b	6 565,7	1 181,8	558,1	426,8	492,4	492,4	492,4	3 633,8	
	8 Társ.-gazd. és infrastr. szempontból elmaradott, illetve súlyos foglalkoztatási gondokkal küzdő települési önkorm. kiadásaihoz történő hozzájárulás	F01.a	6 074,3	1 093,4	516,3	394,8	455,6	455,6	455,6	3 371,2	
	9 Pénzbeni és természetbeni szociális és gyermekjóléti ellátások	F06.f	60 744,1	10 933,9	5 163,2	3 948,4	4 555,3	4 555,9	4 555,9	33 712,5	
	10 A lakáshoz jutás feladatai	F07	14 236,9	2 562,6	1 210,1	925,4	1 067,6	1 067,8	1 067,8	7 901,4	
	11 Szociális és gyermekjóléti alapszolgáltatási feladatok	F06.g	5 320,1	957,3	452,1	345,7	428,0	404,3	343,0	2 930,4	
	12 Alapszolgáltatási központ	F06.g	722,8	130,0	61,4	47,0	181,4	77,7	65,1	562,6	
	13 Gyermekvédelmi szakellátás	F08.a	11 773,0	2 119,1	1 000,7	765,2	883,0	883,0	881,2	6 532,2	
	14 Bentlakásos és átmeneti elhelyezést nyújtó intézményi ellátás	F06.g	15 108,8	2 719,6	1 284,2	982,1	1 133,2	1 133,2	1 100,1	8 352,3	
	15 Hajléktalanok átmeneti intézményei	F06.g	1 205,4	217,0	102,5	78,3	90,4	90,4	90,0	668,6	
	16 Fogyatékos személyek, pszichiátriai és szenvedélybetegek bentlakásos intézményi ellátása	F06.g	10 742,8	1 933,7	913,1	698,3	805,7	805,7	805,2	5 961,7	
	17 Gyermek napközbeni ellátása	F06.g	4 999,4	899,9	425,0	325,0	375,0	375,0	365,4	2 765,1	
	18 Szociális és gyermekjóléti szolgáltatások módszertani feladatai	F06.g	252,5	45,4	21,5	16,4	18,9	18,9	18,9	140,1	
	27 Helyi közművelődési és közgyűteményi feladatok	F08.b	12 523,3	2 254,2	1 064,5	814,0	939,1	939,3	939,3	6 950,3	
	28 Megyei/fővárosi közművelődési és közgyűteményi feladatok	F08.b	6 253,5	1 125,6	531,5	406,5	469,0	469,0	469,0	3 470,7	
	29 Települési sportfeladatok	F08.a	2 235,2	402,3	190,0	145,3	167,6	167,6	167,6	1 240,5	
		Normatív hozzájárulások összesen:		202 085,0	36 374,9	17 170,6	13 133,8	15 309,6	15 183,6	15 052,1	112 224,6
	4. és 8. sz. melléklet	III. Helyi önkormányzati hivatásos tűzoltóságok támogatása	F03.c	30 998,6	5 579,7	2 634,9	2 014,9	2 324,9	2 324,9	2 324,9	17 204,2
		IV. Lakossági települési folyékony hulladék ártalmatlanításának tám.	F07	197,4	35,5	16,8	12,8	14,8	14,8	13,5	108,3
		Normatív módon elosztott kötött felhasználású támogatások összesen:		31 196,0	5 615,3	2 651,7	2 027,7	2 339,7	2 339,7	2 338,4	17 312,5
	4. sz. melléklet	Fennmaradó szja összesen:*		210 618,4	37 910,4	17 919,7	13 694,2	15 798,4	15 801,6	15 586,4	116 710,6
		Mindösszesen szja:		443 899,4	79 900,5	37 741,9	28 855,7	33 447,7	33 324,9	32 976,9	246 247,7

* A települési önkormányzatot megillető, a településre kimutatott szja 10 %-a, a megyei önkormányzatok szja-részesedése valamint a települési önkormányzatok jövedelem-differenciálódás mérséklésének a költségvetési törvény szerinti együttes összege.

A helyi önkormányzatok normatív részesedésű átengedett személyi jövedelemadójának felhasználása 2005

5. sz. melléklet

millió forint

Törvényi hivatkozás	Támogatás jogcíme	Funkció-csoport	Július	Augusztus	Szeptember	Október	November	December	Év összesen	
	Utalandók az előirányzat %-ában		7,5	8,5	6,5	7,5	7,5	7,0	100,0	
3. és 4. sz. melléklet	1 Községek általános feladatai	F16	813	921	705	813	813	759	10 839	
	2 Települési igazgatási és kommunális feladatok	F01.a	960	1 088	832	960	960	896	12 799	
	3 Körjegyzőség működésével kapcsolatos feladatok	F01.a	346,8	393,0	328,0	349,4	349,4	326,1	4 658,7	
	4 Lakott külterülettel kapcsolatos feladatok	F01.a	87,3	99,0	75,7	87,3	87,3	81,5	1 164,3	
	5 Körzeti igazgatási feladatok	F01.a	849,2	962,5	736,0	849,2	849,2	792,6	11 323,2	
	6 Megyei, fővárosi igazgatási és sportfeladatok	F01.a	191,4	216,9	165,9	191,4	191,4	178,6	2 551,6	
	7 Üdülöhelyi feladatok	F13.b	491,1	556,5	609,3	508,7	508,7	385,9	6 694,0	
	8 Társ.-gazd. és infrastr. szempontból elmaradt, illetve súlyos foglalkoztatási gondokkal küzdő települési önkorm. kiadásaihoz történő hozzájárulás	F01.a	455,6	516,3	394,8	455,6	455,6	425,2	6 074,3	
	9 Pénzbeni és természetbeni szociális és gyermekjóléti ellátások	F06.f	4 555,9	5 163,3	3 948,4	4 555,9	4 555,9	4 252,2	60 744,1	
	10 A lakáshoz jutás feladatai	F07	1 067,8	1 210,2	925,4	1 067,8	1 067,8	996,6	14 236,9	
	11 Szociális és gyermekjóléti alapszolgáltatási feladatok	F06.g	396,0	448,7	449,8	406,2	406,1	328,3	5 365,5	
	12 Alapszolgáltatási központ	F06.g	76,0	86,2	92,7	78,6	78,6	67,1	1 041,8	
	13 Gyermekvédelmi szakellátás	F08.a	882,7	1 000,4	712,1	877,6	877,6	812,7	11 695,5	
	14 Bentlakásos és átmeneti elhelyezést nyújtó intézményi ellátás	F06.g	1 128,7	1 279,2	1 014,2	1 132,2	1 132,2	1 036,4	15 075,1	
	15 Hajléktalanok átmeneti intézményei	F06.g	90,4	102,4	56,8	88,3	88,3	82,4	1 177,1	
	16 Fogyatékos személyek, pszichiátriai és szenvedélybetegek bentlakásos intézményi ellátása	F06.g	805,6	913,1	679,8	803,9	803,9	748,3	10 716,2	
	17 Gyermek napközbeni ellátása	F06.g	373,7	423,5	343,0	375,5	375,5	340,3	4 996,6	
	18 Szociális és gyermekjóléti szolgáltatások módszertani feladatai	F06.g	18,9	21,5	14,2	18,7	18,7	17,5	249,7	
	27 Helyi közművelődési és közgyűteményi feladatok	F08.b	939,3	1 064,5	814,0	939,3	939,3	876,7	12 523,3	
	28 Megyei/fővárosi közművelődési és közgyűteményi feladatok	F08.b	469,0	531,5	406,5	469,0	469,0	437,7	6 253,5	
	29 Települési sportfeladatok	F08.a	167,6	190,0	145,3	167,6	167,6	156,5	2 235,2	
		Normatív hozzájárulások összesen:		15 165,8	17 187,8	13 448,3	15 195,1	15 195,0	13 997,3	202 413,9
	4. és 8. sz. melléklet	III. Helyi önkormányzati hivatásos tűzoltóságok támogatása	F03.c	2 324,9	2 634,9	2 014,9	2 324,9	2 324,9	2 169,9	30 998,6
		IV. Lakossági települési folyékony hulladék ártalmatlanításának tám.	F07	14,6	16,6	21,0	15,4	15,4	12,1	203,5
		Normatív módon elosztott kötött felhasználású támogatások összesen:		2 339,5	2 651,5	2 036,0	2 340,3	2 340,3	2 182,0	31 202,1
	4. sz. melléklet	Fennmaradó szja összesen:*		15 772,5	17 875,5	11 504,8	15 563,6	15 563,9	13 325,1	206 316,1
		Mindösszesen szja:		33 277,8	37 714,8	26 989,1	33 098,9	33 099,3	29 504,4	439 932,1

* A települési önkormányzatot megillető, a településre kimutatott szja 10 %-a, a megyei önkormányzatok szja-részesedése valamint a települési önkormányzatok jövedelem-differenciálódás mérséklésének a költségvetési törvény szerinti együttes összege.

**A helyi önkormányzatok részére a IX. fejezeten
kívül folyósított egyéb támogatások*
2005**

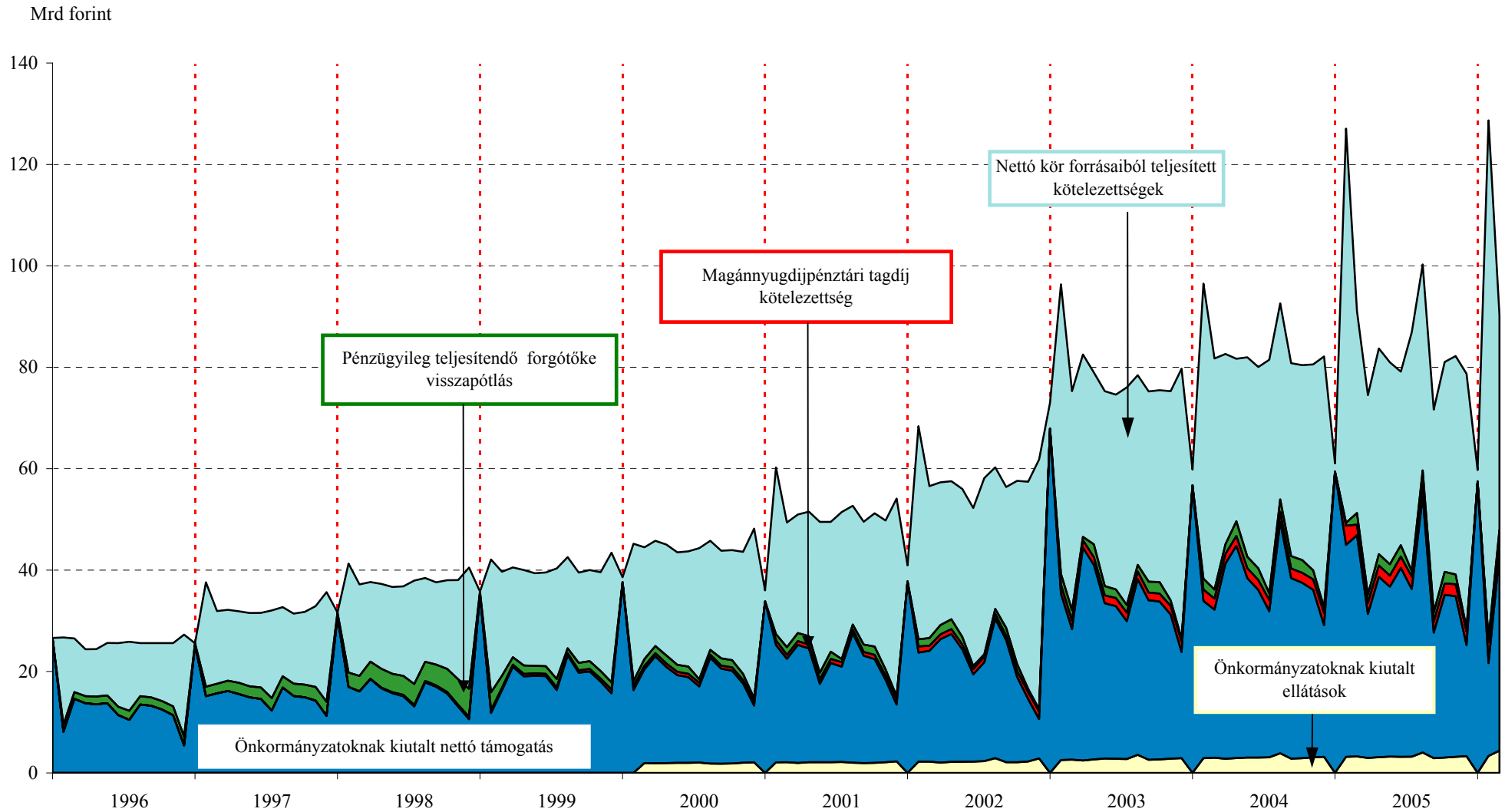
millió forint

Támogatás jogcímei	Utalványozó	01. hó	02. hó	03. hó	04.hó	05. hó	06. hó	07. hó	08. hó	09. hó	10. hó	11. hó	12. hó	Összesen
Munkanélküliek jövedelempótló támogatása	GKM	6,5	3,5	2,4	1,7	1,0	0,6	-0,1		-0,1		0,0	1,3	16,9
Pótlólagos korrekció (Ámr. 126. § (1) bekezdés b) pontja szerint)	PM	8,8				7 482,3	0,4						2 859,3	10 350,7
Mozgáskorlátozottak közlekedési támogatása	ICSSZEM		33,6	279,5	419,9	482,1	567,7	309,6	68,5	26,9	9,1	5,9	5,0	2 207,6
Eü szolgáltatók 13. havi illetmény előlege	OEP	12 211,6												12 211,6
Szociális kiadások	ICSSZEM		162,3	265,2		135,8	134,7	155,0	174,4	163,5	164,5	159,5	246,6	1 761,6
OEP Gyógyító előleg	OEP	175,6												175,6
OEP fekvőbeteg szakellátás	OEP	15,6	5,7	951,1		29,4	161,8	468,6	179,0	20,0	25,3	101,7	587,6	2 545,8
Művese szakellátás	OEP		1,2											1,2
Gázáremelés ellentételezése	GKM												578,5	578,5
Összesen		12 418,1	206,4	1 498,3	421,5	8 130,6	865,1	933,1	421,9	210,3	198,8	267,1	4 278,3	29 849,5

* A Kincstár Helyi önkormányzatok finanszírozása és a Kincstár Önkormányzati egészségügyi intézmények finanszírozása lebonyolítási számlán keresztül folyósított támogatá

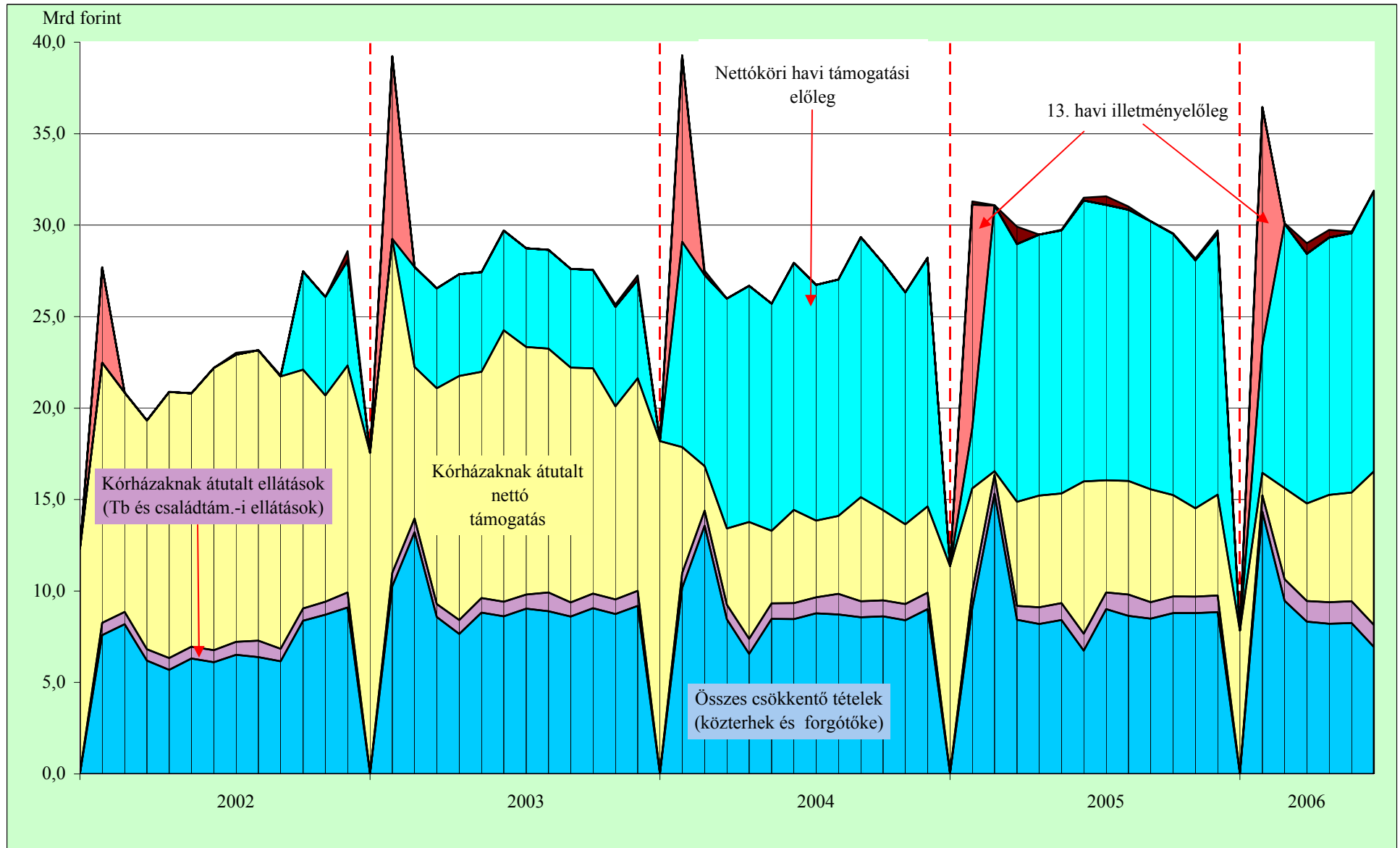
A nettó finanszírozás keretében az önkormányzatokat terhelő kötelezettségek és teljesítésük után az önkormányzatokat megillető nettó támogatás összege

7. sz. melléklet



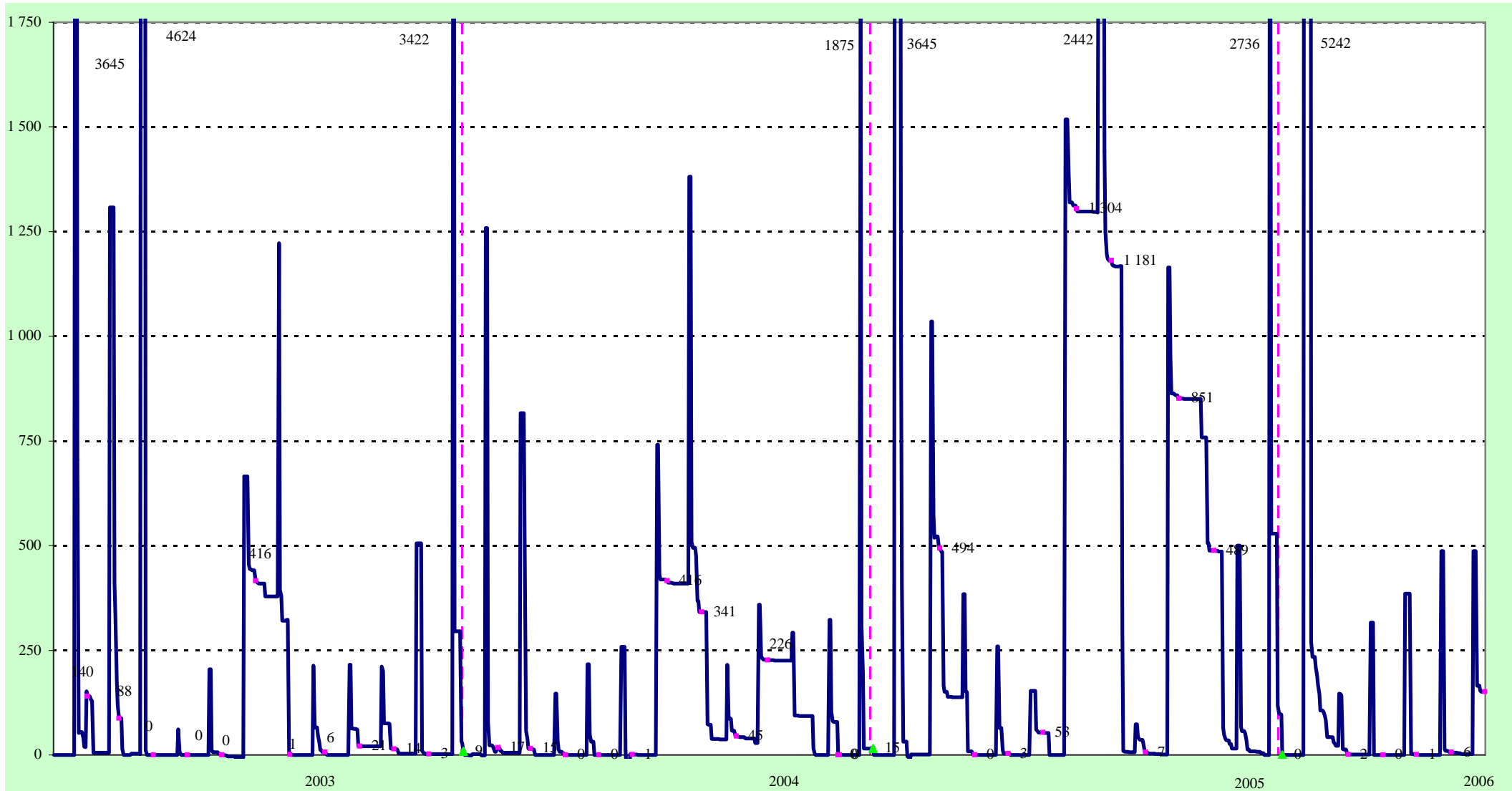
A nettó finanszírozás keretében a helyi önkormányzati egészségügyi intézményeket terhelő kötelezettségek és ezek teljesítése után a kórházakat megillető támogatások összege

8. sz. melléklet



A helyi önkormányzatok Kincstárral szembeni tartozásállományának alakulása (millió Ft)

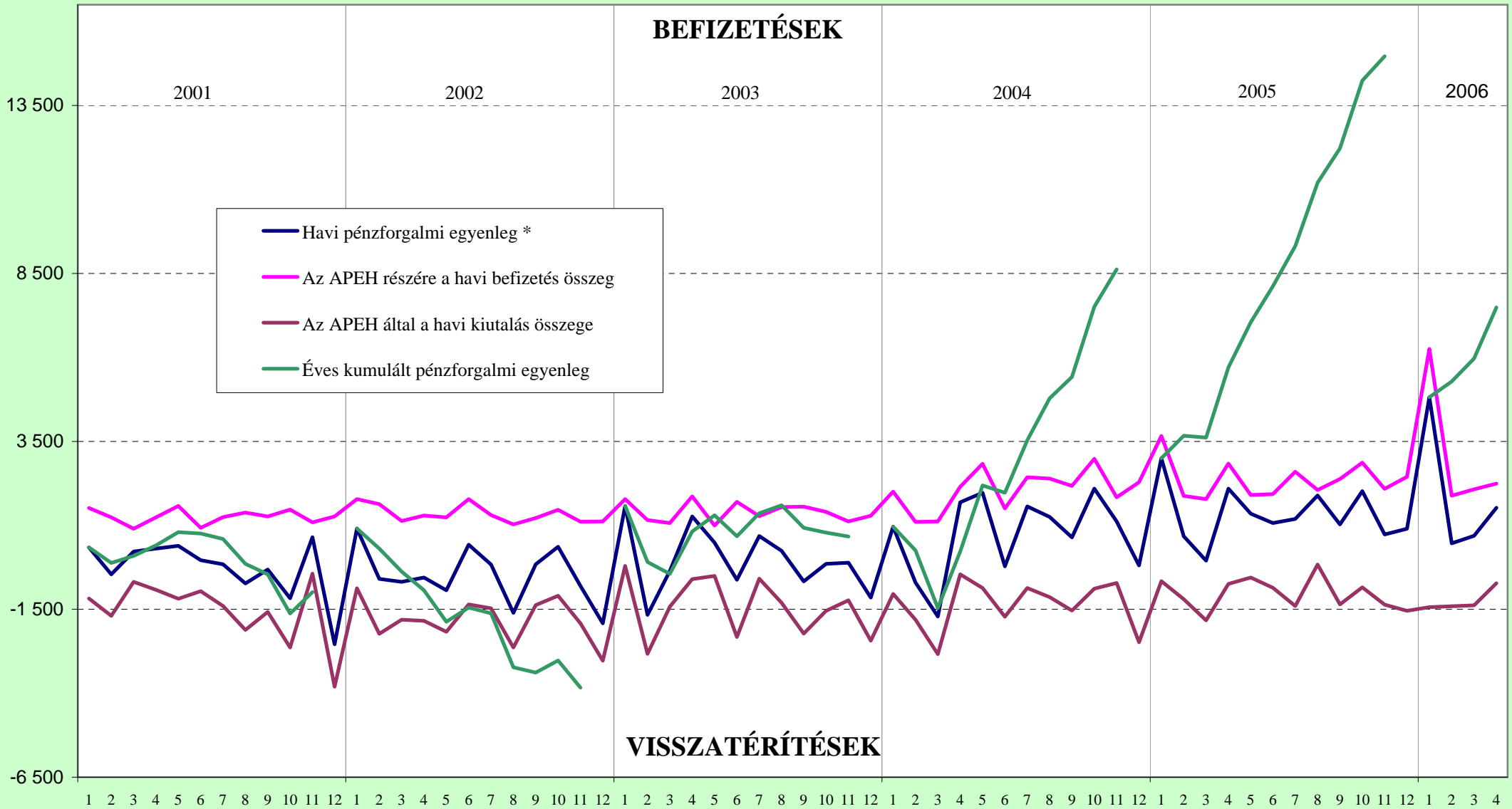
9. sz. melléklet



A helyi önkormányzatok, önkormányzati költségvetési szervek ÁFA befizetésének havi adatai

10. sz. melléklet

Millió forint

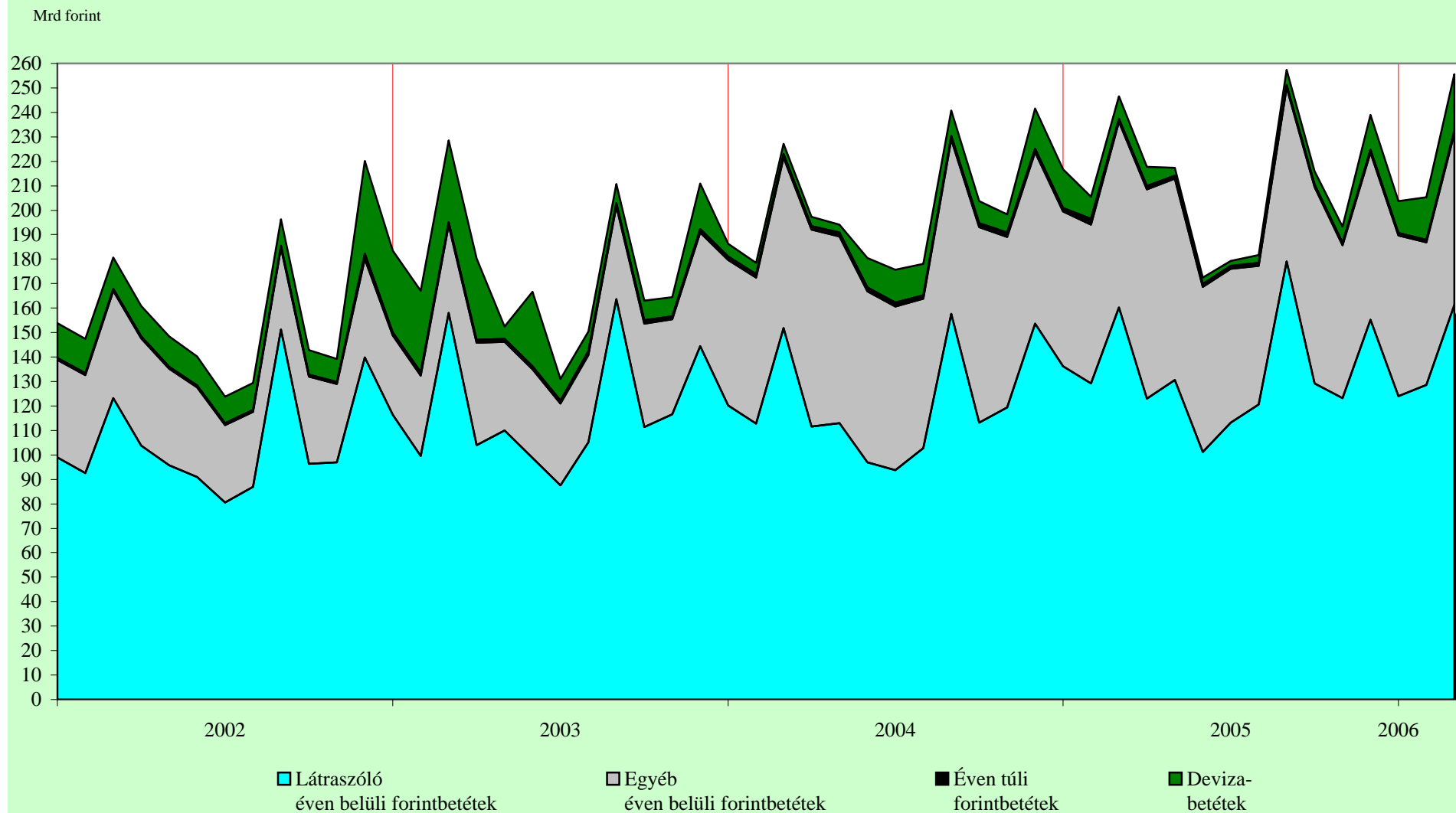


**A helyi önkormányzatoknak és önkormányzati egészségügyi intézményeknek az állami adóhatóság
és a TB felé teljesítendő kötelezettségeik együttes alakulása
2005**

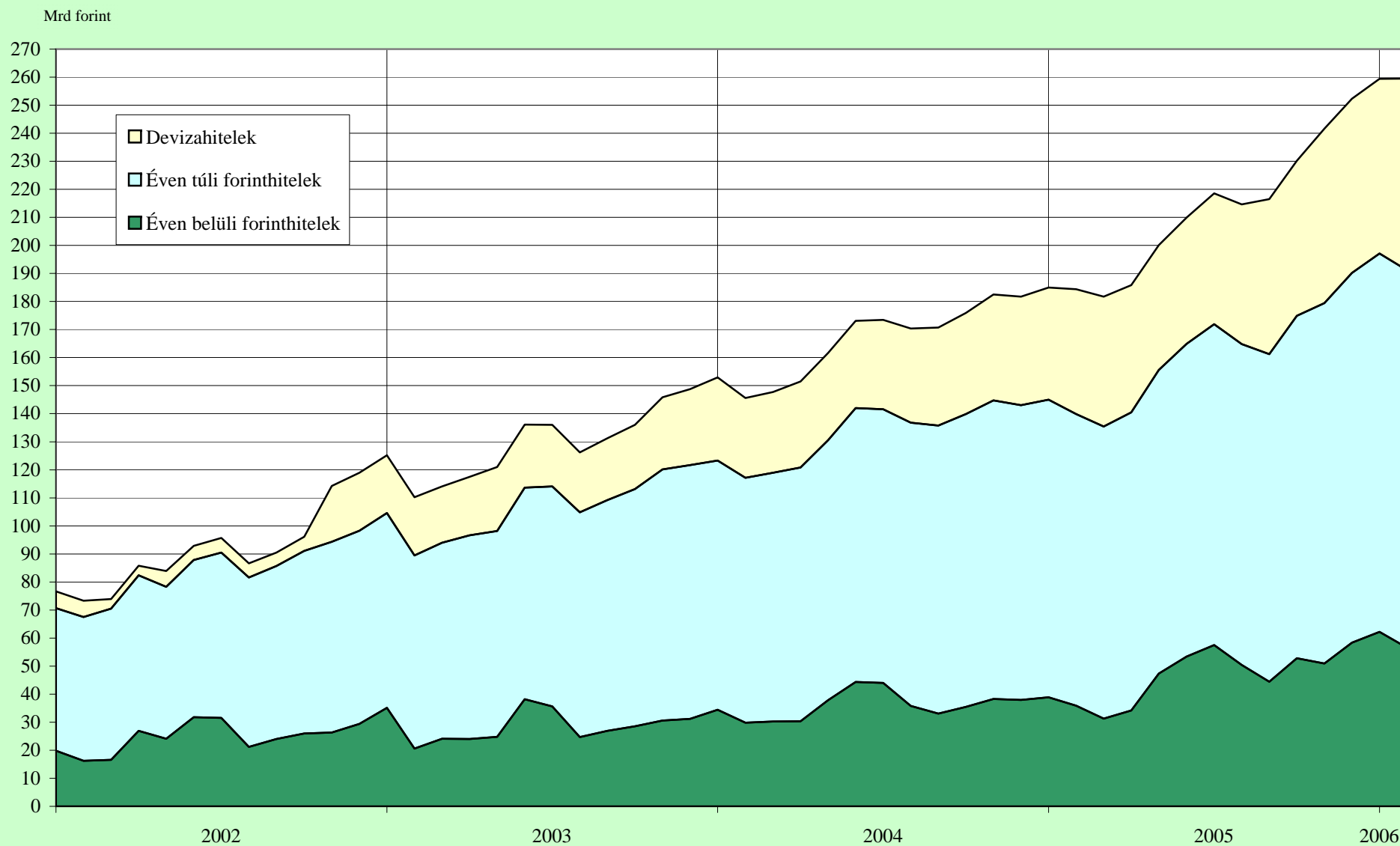
millió forint

Megnevezés	Január	Február	Március	Április	Május	Június	Július	Augusztus	Szeptember	Október	November	December	2005. évi halmozott teljesítés	Teljesítés % a az előző év telj. -hez viszonyítva
Magánszemélyek jövedelemadója	32 227,6	18 194,9	14 717,8	14 425,3	14 286,5	6 383,3	18 138,6	15 306,1	14 904,8	15 446,3	16 422,0	20 249,0	200 702,1	101,3
Munkaadói járulék	3 700,2	2 446,5	2 163,8	2 243,4	2 208,5	2 257,7	2 470,9	2 218,7	2 202,3	2 263,5	2 323,0	2 597,8	29 096,4	108,2
Munkavállalói járulék	1 116,4	725,8	639,6	658,4	648,8	666,1	721,9	650,3	630,6	655,4	685,0	766,3	8 564,8	107,7
Nyugdíjbiztosítási Alapot megillető kötelezettség	28 399,5	18 710,2	16 790,3	17 457,8	17 178,9	17 520,5	19 335,4	17 256,5	17 051,3	17 467,6	17 994,7	20 194,3	225 357,0	107,1
Egészségbiztosítási Alapot megillető kötelezettség	18 466,3	12 141,8	10 826,5	11 242,5	11 070,4	11 298,0	12 414,8	11 091,3	10 907,3	11 232,0	11 635,7	13 090,4	145 417,3	108,7
Egészségügyi hozzájárulás	1 864,5	1 768,6	1 747,3	1 789,0	1 840,0	1 827,2	1 864,1	1 795,0	1 797,5	1 814,6	1 812,0	1 070,8	20 990,4	93,4
Önellenőrzési pótlék (bírság)					0,0	0,0							0,7	100,0
Késedelmi pótlék					0,0	0,2							0,2	100,0
Start kártyával rend. munkáltatói közterhe (15%)											0,7	3,9	4,6	
Összesen:	85 774,6	53 987,7	46 885,3	47 816,5	47 233,1	39 953,1	54 945,7	48 318,2	47 494,0	48 879,5	50 873,1	57 972,7	630 133,5	105,1

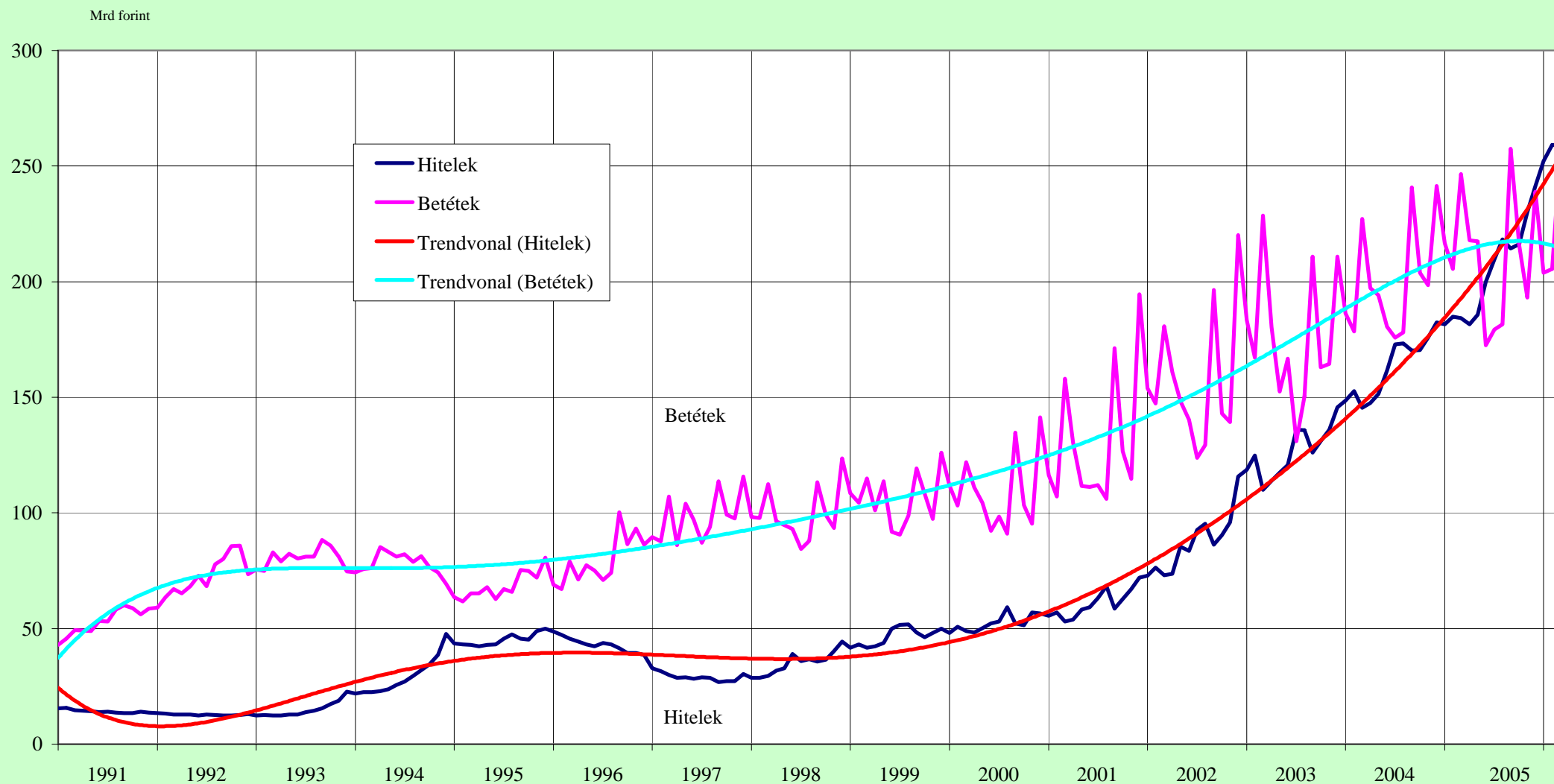
A helyi önkormányzatok betétállományának alakulása és összetétele



A helyi önkormányzatok hitelállományának alakulása és összetétele

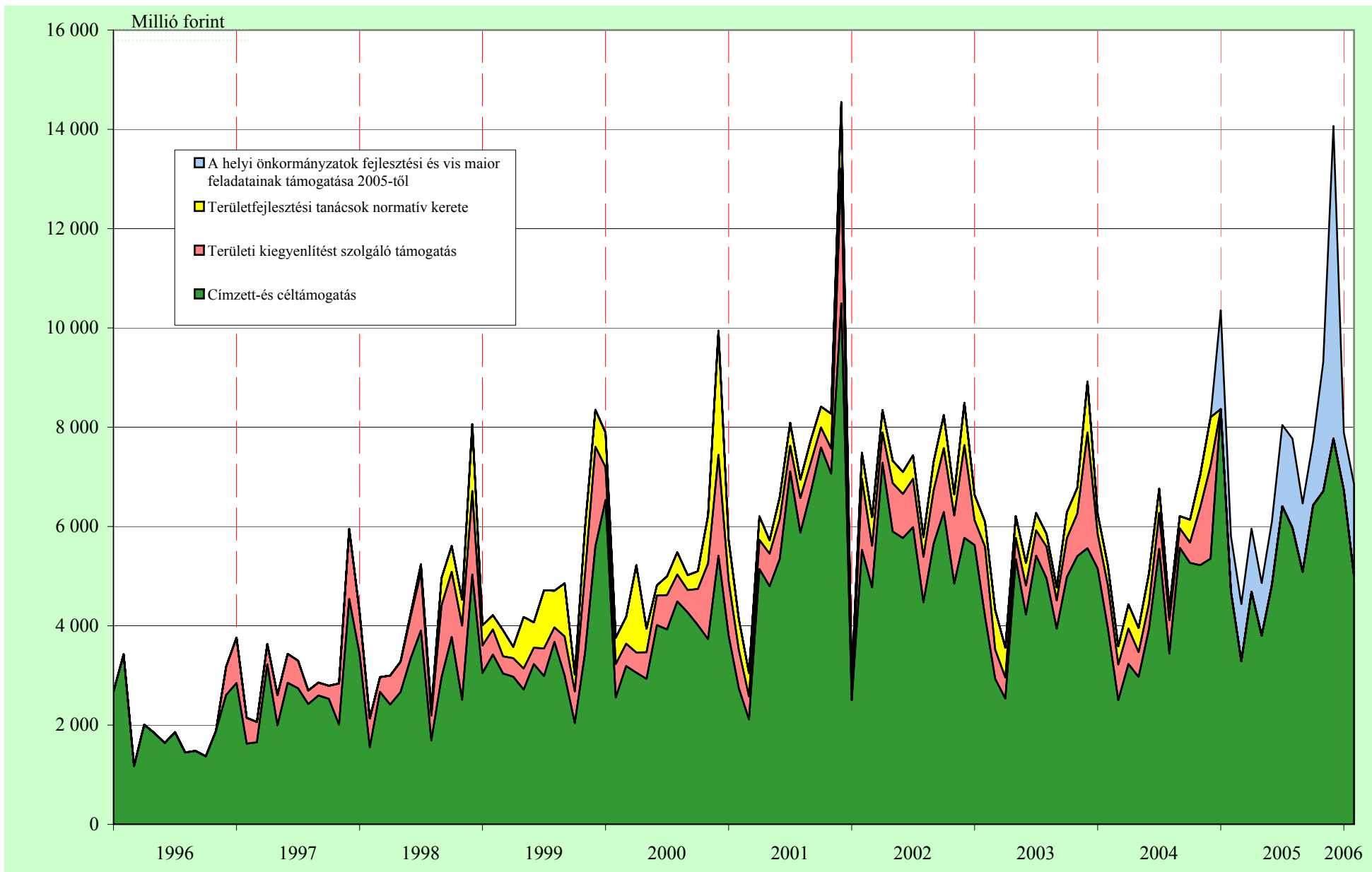


A helyi önkormányzatok hitel- és betétállományának alakulása

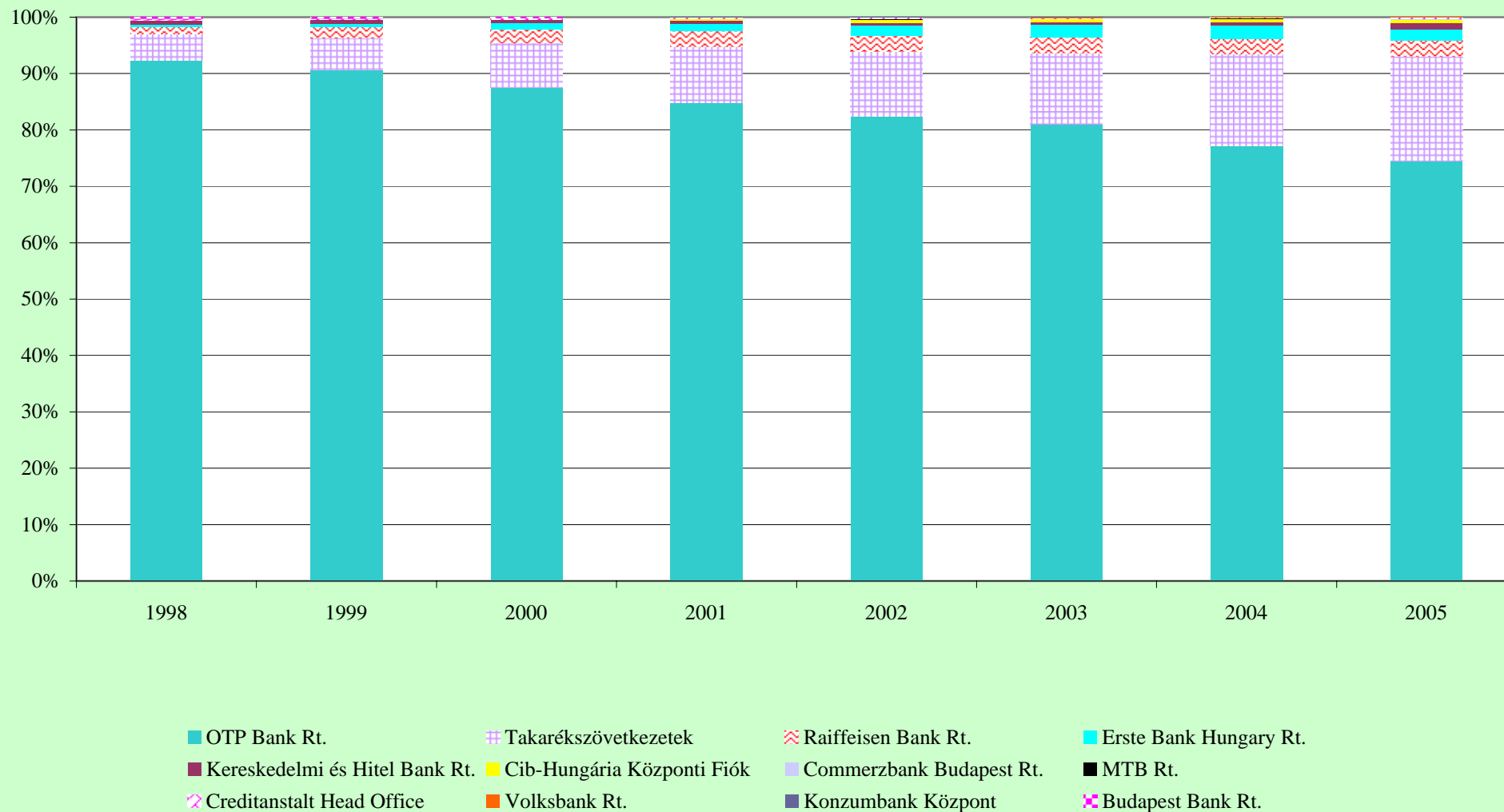


Beruházási célú előirányzatok havonkénti felhasználásának alakulása

15. sz. melléklet

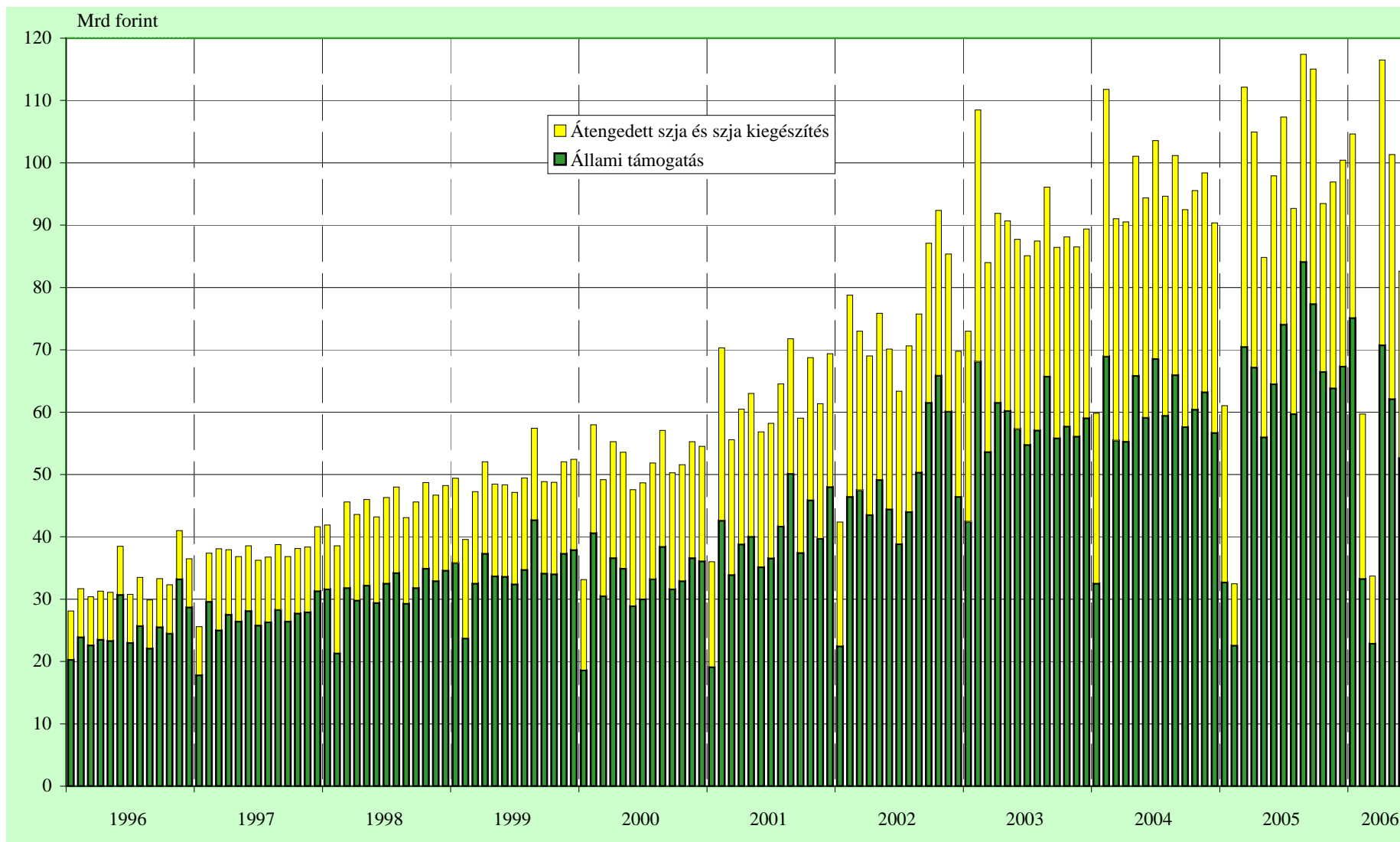


A helyi önkormányzatok betétszámláinak megoszlása a pénzüintézetek között



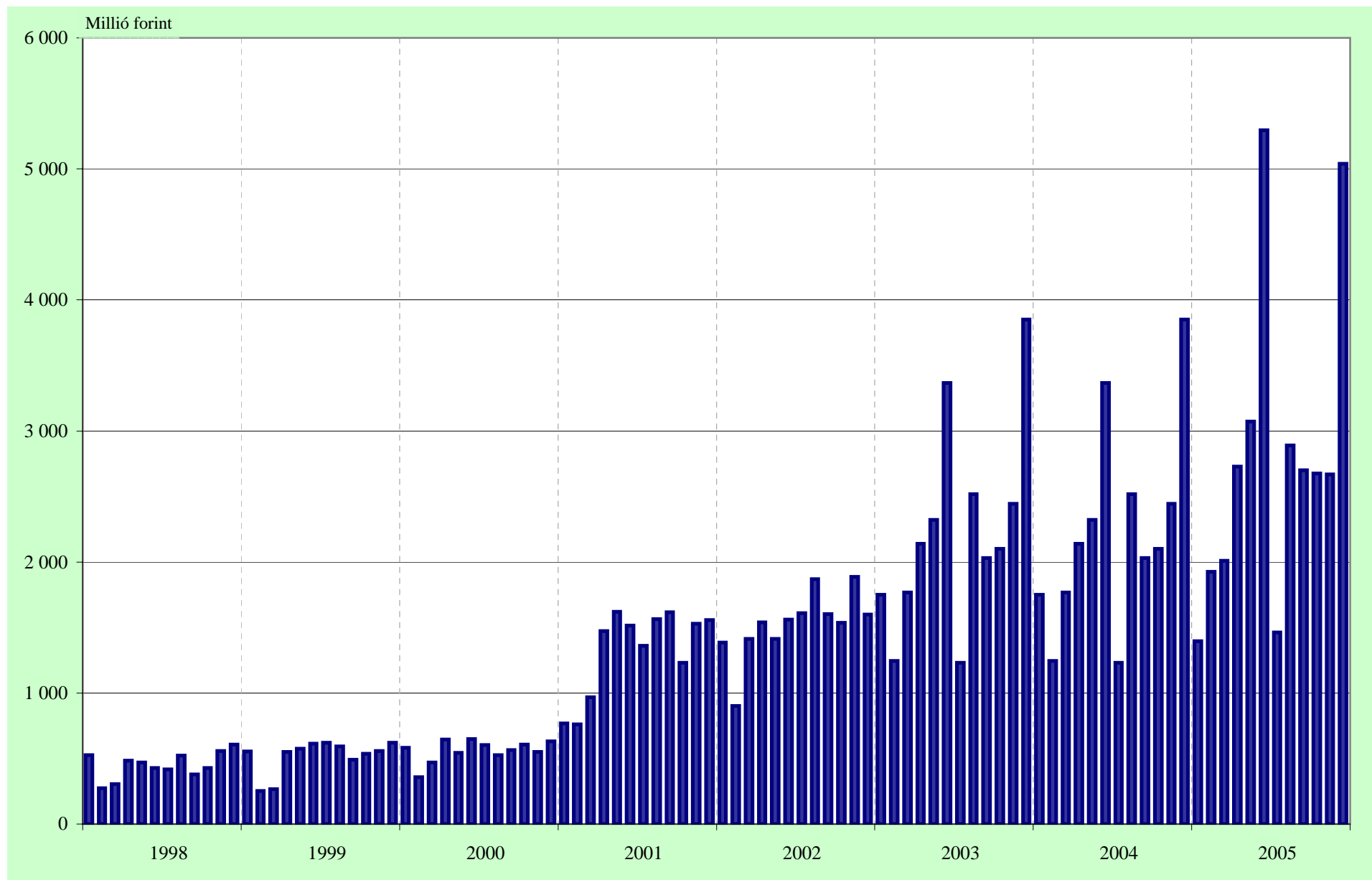
A helyi önkormányzatokat a IX. fejezet szerint megillető központi költségvetési támogatások havonkénti alakulása

17. sz. melléklet



A megyei önkormányzatokat és a Fővárosi Önkormányzatot megillető illetékbevételek alakulása

18. sz. melléklet



**A helyi önkormányzatok támogatásainak (IX. fejezet)
funkció-csoport szerinti alakulása millió forintban
2005**

19. sz. melléklet

Funkció-csoport	A támogatások és hozzájárulások jogcímei	Eredeti ei.	Mód. ei.*	Január-Március	Április-Június	Július-Szeptember	Október-December	Teljesítés	Telj. %-ban (eredeti ei-hoz)	Telj. %-ban (mód. ei-hoz)
	Állami működési funkciók									
F01	Általános közösségi szolgáltatások	1 506,0	4 040,8	350,9	350,3	438,8	2 862,8	4 002,9	265,8	99,1
F01.a	Törvényhozó és végrehajtó szervek	1 306,0	3 840,8	325,9	325,3	324,4	2 841,9	3 817,6	292,3	99,4
F01.b	Pénzügyi és költségvetési tevékenység és szolgáltatás	200,0	200,0	25,0	25,0	114,4	21,0	185,3	92,7	92,7
F01.c	Küldügyek									
F01.d	Alapkutatás									
F01.e	Műszaki fejlesztés									
F01.f	Egyéb általános közösségi szolg.									
F02	Védelem									
F03	Rendvédelem és közbiztonság	100,0	4 025,9	100,0	373,0	3 186,5	366,1	4 025,6	4 025,6	100,0
F03.a	Igazságszolgáltatás									
F03.b	Rend-és közbiztonság	100,0	100,0	100,0				100,0	100,0	100,0
F03.c	Tűzvédelem		3 925,9		373,0	3 186,5	366,1	3 925,6		100,0
F03.d	Büntetés-végrehajtási igazgatás és működtetés									
	Jóléti funkciók									
F04	Oktatási tevékenységek és szolgáltatások	514 707,8	509 907,1	166 394,2	112 432,6	123 776,0	110 322,6	512 925,3	99,7	100,6
F04.a	Iskolai előkészítés és alapfokú oktatás	365 008,9	363 137,1	120 340,7	82 660,1	82 628,9	79 477,9	365 107,6	100,0	100,5
F04.b	Középfokú oktatás	1 778,0	1 399,0	4,6		802,4	581,0	1 387,9	78,1	99,2
F04.c	Felsőfokú oktatás									
F04.d	Egyéb oktatás	147 920,9	145 371,0	46 048,9	29 772,5	40 344,7	30 263,7	146 429,8	99,0	100,7
F05	Egészségügy									
F05.a	Kórházi tevékenységek és szolgáltatások									
F05.b	Háziorvosi és gyermekorvosi szolgálat									
F05.c	Rendelői, orvosi, fogorvosi ellátás									
F05.d	Közegészségügyi tevékenységek és szolgáltatás									
F05.e	Egyéb egészségügy									
F06	Társadalombiztosítási és jóléti szolgáltatások	152 173,3	151 517,5	46 176,1	40 701,2	37 529,0	28 991,5	153 397,7	100,8	101,2
F06.a	Táppénz, anyasági vagy ideiglenes rokkantsági juttatások									
F06.b	Nyugellátások									
F06.c	Egyéb társadalombiztosítási ellátások									
F06.d	Munkanélküli ellátások	15 120,0	15 235,6	2 460,1	5 475,9	4 642,0	1 895,8	14 473,6	95,7	95,0
F06.e	Családi pótlék és gyermekeknek járó juttatások									
F06.f	Egyéb szociális támogatások	85 085,7	85 085,7	26 569,2	23 545,3	20 766,8	15 788,4	86 669,6	101,9	101,9
F06.g	Szociális és jóléti intézményi szolgáltatások	51 967,6	51 196,2	17 146,9	11 680,0	12 120,3	11 307,3	52 254,5	100,6	102,1
F07	Lakásügyek, települési és közösségi tevékenységek és szolgáltatások	8 790,0	10 495,0	2 123,6	5 921,5	1 604,8	2 019,4	11 669,4	132,8	111,2
F08	Szórakoztató, kulturális, és vallási tevékenységek és szolgáltatások	14 267,7	14 267,7	3 588,8	5 780,4	2 302,9	2 595,6	14 267,6	100,0	100,0
F08.a	Sport és szabadidős tevékenység és szolgáltatás	170,0	170,0				170,0	170,0	100,0	100,0
F08.b	Kulturális tevékenység és szolgáltatás	13 897,7	13 897,7	3 588,8	5 780,4	2 302,9	2 225,6	13 897,6	100,0	100,0
F08.c	Műsorszórás és kiadói tevékenység és szolgáltatás	200,0	200,0				200,0	200,0	100,0	100,0
F08.d	Hitéleti tevékenységek									
F08.e	Párttevékenységek									
F08.f	Egyéb közösségi és kulturális tevékenységek									
	Gazdasági funkciók									
F09	Tüzelő- és üzemanyag, valamint energiaellátási feladatok									
F10	Mező-, erdő-, hal- és vadgazdálkodás									
F11	Bányászat és ipar									
F12	Közlekedési és távközlési tevékenységek és szolgáltatások	46 718,5	46 718,5	2 243,0	2 189,5	17 384,1	10 846,0	32 662,5	69,9	69,9
F12.a	Közúti közlekedési tevékenységek	30 698,5	30 698,5	1 733,3	1 380,6	16 220,7	7 518,9	26 853,4	87,5	87,5
F12.b	Vasúti közlekedésszolgálatok és szolgáltatások									
F12.c	Távközlés									
F12.d	Egyéb közlekedés és szállítás	16 020,0	16 020,0	509,7	808,9	1 163,5	3 327,1	5 809,1	36,3	36,3
F13	Egyéb gazdasági tevékenységek és szolgáltatások	16 873,0	26 344,0	5 136,5	3 609,0	4 815,5	10 185,1	23 746,2	140,7	90,1
F13.a	Többcélú fejlesztési témák tevékenységei és szolgáltatásai	16 873,0	26 344,0	5 136,5	3 609,0	4 815,5	10 185,1	23 746,2	140,7	90,1
F13.b	Egyéb gazdasági tevékenységek és szolgáltatások									
F14	Környezetvédelem	1 500,0	1 500,0				737,2	737,2	49,1	49,1
	Államadósság-kezelés									
F15	Államadósság kezelés, államháztartás									
	Funkcióba nem sorolható tételek									
F16	A főcsoportokba nem sorolható tételek	127 510,2	159 298,0	22 753,3	26 925,0	36 887,8	37 614,3	124 180,4	97,4	78,0
	Jóváírás (önkormányzati visszatérítések)						-240,7	-240,7		
	Összesen:	884 146,5	928 114,5	248 866,3	198 282,4	227 925,4	206 300,0	881 374,1	99,7	95,0

**A helyi önkormányzatok normatív részesedésű átengedett
személyi jövedelemadóinak funkció-csoport szerinti alakulása millió forintban
2005**

20. sz. melléklet

Funkció- csoport	A támogatások és hozzájárulások jogcímei	Eredeti ei.	Január- Március	Április- Június	Július- Szeptember	Október- December	Teljesítés	Telj. %-ban (eredeti ei-hoz)
	Állami működési funkciók							
F01	Általános közösségi szolgáltatások	38 539,5	12 718,0	8 669,2	8 698,0	8 485,7	38 570,9	100,1
F01.a	Törvényhozó és végrehajtó szervek	38 539,5	12 718,0	8 669,2	8 698,0	8 485,7	38 570,9	100,1
F01.b	Pénzügyi és költségvetési tevékenység és szolgáltatás							
F01.c	Kültügyek							
F01.d	Alap kutatás							
F01.e	Műszaki fejlesztés							
F01.f	Egyéb általános közösségi szolgáltatás							
F02	Védelem							
F03	Rendvédelem és közbiztonság	30 998,6	10 229,5	6 974,7	6 974,7	6 819,7	30 998,6	100,0
F03.a	Igazságszolgáltatás							
F03.b	Rend-és közbiztonság							
F03.c	Tűzvédelem	30 998,6	10 229,5	6 974,7	6 974,7	6 819,7	30 998,6	100,0
F03.d	Büntetésvégrehajtási igazgatás és működtetés							
	Jóléti funkciók							
F04	Oktatási tevékenységek és szolgáltatások							
F04.a	Iskolai előkészítés és alapfokú oktatás							
F04.b	Középfokú oktatás							
F04.c	Felsőfokú oktatás							
F04.d	Egyéb oktatás							
F05	Egészségügy							
F05.a	Kórházi tevékenységek és szolgáltatások							
F05.b	Háziorvosi és gyermekorvosi szolgálat							
F05.c	Rendelői, orvosi, fogorvosi ellátás							
F05.d	Közegészségügyi tevékenységek és szolgáltatás							
F05.e	Egyéb egészségügy							
F06	Társadalombiztosítási és jóléti szolgáltatások	99 095,9	32 700,9	22 392,5	22 481,9	21 790,8	99 366,1	100,3
F06.a	Táppénz, anyasági vagy ideiglenes rokkantsági juttatások							
F06.b	Nyugellátások							
F06.c	Egyéb társadalombiztosítási ellátások							
F06.d	Munkanélküli ellátások							
F06.e	Családi pótlék és gyermekeknek járó juttatások							
F06.f	Egyéb szociális támogatások	60 744,1	20 045,5	13 667,0	13 667,6	13 363,9	60 744,1	100,0
F06.g	Szociális és jóléti intézményi szolgáltatások	38 351,8	12 655,4	8 725,5	8 814,3	8 426,9	38 622,0	100,7
F07	Lakásügyek, települési és közösségi tevékenységek és szolgáltatások	14 434,3	4 763,3	3 246,3	3 255,6	3 175,1	14 440,4	100,0
F08	Szórakoztató, kulturális, és vallási tevékenységek és szolgáltatások	32 785,0	10 819,0	7 374,7	7 323,0	7 190,7	32 707,4	99,8
F08.a	Sport és szabadidős tevékenység és szolgáltatás	14 008,2	4 622,7	3 150,0	3 098,2	3 059,8	13 930,7	99,4
F08.b	Kulturális tevékenység és szolgáltatás	18 776,8	6 196,3	4 224,6	4 224,8	4 131,0	18 776,8	100,0
F08.c	Műsorszórási és kiadói tevékenység és szolgáltatás							
F08.d	Hitéleti tevékenységek							
F08.e	Pártevékenységek							
F08.f	Egyéb közösségi és kulturális tevékenységek							
	Gazdasági Funkciók							
F09	Tüzelő- és üzemanyag, valamint energiaellátási							
F10	Mező-, erdő-, hal- és vadgazdálkodás							
F11	Bányászat és ipar							
F12	Közlekedési és távközlési tevékenységek és szolgáltatások							
F12.a	Közúti közlekedési tevékenységek							
F12.b	Vasúti közlekedéstügyek és szolgáltatások							
F12.c	Távközlés							
F12.d	Egyéb közlekedés és szállítás							
F13	Egyéb gazdasági tevékenységek és szolgáltatások	6 565,7	2 166,7	1 467,1	1 656,8	1 403,4	6 694,0	102,0
F13.a	Többcélú fejlesztési témák tevékenységei és szolgáltatásai							
F13.b	Egyéb gazdasági tevékenységek és szolgáltatások	6 565,7	2 166,7	1 467,1	1 656,8	1 403,4	6 694,0	102,0
F14	Környezetvédelem							
	Államadósság-kezelés							
F15	Államadósság kezelés, államháztartás							
	Funkcióba nem sorolható tételek							
F16	A főcsoportokba nem sorolható tételek	10 862,0	3 576,4	2 438,8	2 438,8	2 384,6	10 838,6	99,8
	Összesen:	233 281,0	76 974,0	52 563,1	52 828,9	51 250,0	233 616,0	100,1
	Fennmaradó szája összesen	232 344,6	69 524,2	47 186,4	45 152,8	44 452,6	206 316,1	88,8
	Mindösszesen:	465 625,6	146 498,2	99 749,6	97 981,7	95 702,6	439 932,1	94,5

**A helyi önkormányzatok támogatásainak és a normatív részesedésű
átengedett személyi jövedelemadójának funkció-csoport szerinti együttes alakulása millió forintban
2005**

21. sz. melléklet

Funkció-csoport	A támogatások és hozzájárulások jogcímei	Eredeti eir.	Mód.	Mód. ei.*	Január-Március	Április-Június	Július-Szeptember	Október-December	Teljesítés	Telj. %-ban (eredeti ei.-hoz)	Telj. %-ban (mód. ei.-hoz)
	Állami működési funkciók										
F01	Általános közösségi szolgáltatások	40 045,5	2 534,8	42 580,3	13 069,0	9 019,5	9 136,8	11 348,5	42 573,8	106,3	100,0
F01.a	Törvényhozó és végrehajtó szervek	39 845,5	2 534,8	42 380,3	13 044,0	8 994,5	9 022,5	11 327,5	42 388,5	106,4	100,0
F01.b	Pénzügyi és költségvetési tevékenység és szolgáltatás	200,0		200,0	25,0	25,0	114,4	21,0	185,3	92,7	92,7
F01.c	Külügyek										
F01.d	Alapvetés										
F01.e	Műszaki fejlesztés										
F01.f	Egyéb általános közösségi szolgáltatások										
F02	Védelem										
F03	Rendvédelem és közbiztonság	31 098,6	3 925,9	35 024,5	10 329,5	7 347,6	10 161,2	7 185,8	35 024,2	112,6	100,0
F03.a	Igazságszolgáltatás										
F03.b	Rend-és közbiztonság	100,0		100,0	100,0				100,0	100,0	100,0
F03.c	Tűzvédelem	30 998,6	3 925,9	34 924,5	10 229,5	7 347,6	10 161,2	7 185,8	34 924,2	112,7	100,0
F03.d	Büntetés-végrehajtási igazgatás és működtetés										
	Jóléti funkciók										
F04	Oktatási tevékenységek és szolgáltatások	514 707,8	-4 800,7	509 907,1	166 394,2	112 432,6	123 776,0	110 322,6	512 925,3	99,7	100,6
F04.a	Iskolai előkészítés és alapfokú oktatás	365 008,9	-1 871,8	363 137,1	120 340,7	82 660,1	82 628,9	79 477,9	365 107,6	100,0	100,5
F04.b	Középfokú oktatás	1 778,0	-379,0	1 399,0	4,6		802,4	581,0	1 387,9	78,1	99,2
F04.c	Felsőfokú oktatás										
F04.d	Egyéb oktatás	147 920,9	-2 549,9	145 371,0	46 048,9	29 772,5	40 344,7	30 263,7	146 429,8	99,0	100,7
F05	Egészségügy										
F05.a	Kórházi tevékenységek és szolgáltatások										
F05.b	Háziorvosi és gyermekorvosi szolgálat										
F05.c	Rendelői, orvosi, fogorvosi ellátás										
F05.d	Közegészségügyi tevékenységek és szolgáltatások										
F05.e	Egyéb egészségügy										
F06	Társadalombiztosítási és jóléti szolgáltatások	251 269,2	-655,8	250 613,4	78 877,0	63 093,6	60 010,9	50 782,3	252 763,8	100,6	100,9
F06.a	Táppénz, anyasági vagy ideiglenes rokkantsági juttatások										
F06.b	Nyugellátások										
F06.c	Egyéb társadalombiztosítási ellátások										
F06.d	Munkanélküli ellátások	15 120,0	115,6	15 235,6	2 460,1	5 475,9	4 642,0	1 895,8	14 473,6	95,7	95,0
F06.e	Családi pótlék és gyermekeknek járó juttatások										
F06.f	Egyéb szociális támogatások	145 829,8		145 829,8	46 614,7	37 212,3	34 434,4	29 152,3	147 413,7	101,1	101,1
F06.g	Szociális és jóléti intézményi szolgáltatások	90 319,4	-771,4	89 548,0	29 802,2	20 405,5	20 934,5	19 734,2	90 876,5	100,6	101,5
F07	Lakásügyek, települési és közösségi tevékenységek és szolgáltatások	23 224,3	1 705,0	24 929,3	6 887,0	9 167,8	4 860,4	5 194,6	26 109,7	112,4	104,7
F08	Szórakoztató, kulturális, és vallási tevékenységek és szolgáltatások	47 052,7		47 052,7	14 407,8	13 155,0	9 626,0	9 786,3	46 975,1	99,8	99,8
F08.a	Sport és szabadidős tevékenység és szolgáltatás	14 178,2		14 178,2	4 622,7	3 150,0	3 098,2	3 229,8	14 100,7	99,5	99,5
F08.b	Kulturális tevékenység és szolgáltatás	32 674,5		32 674,5	9 785,1	10 005,0	6 527,8	6 356,5	32 674,4	100,0	100,0
F08.c	Műsorszórás és kiadói tevékenység és szolgáltatás	200,0		200,0				200,0	200,0	100,0	100,0
F08.d	Hitéleti tevékenységek										
F08.e	Párttevékenységek										
F08.f	Egyéb közösségi és kulturális tevékenységek										
	Gazdasági Funkciók										
F09	Tüzelő- és üzemanyag, valamint energiaellátási feladatok										
F10	Mező-, erdő-, hal- és vadgazdálkodás										
F11	Bányászat és ipar										
F12	Közlekedési és távközlési tevékenységek és szolgáltatások	46 718,5		46 718,5	2 243,0	2 189,5	17 384,1	10 846,0	32 662,5	69,9	69,9
F12.a	Közúti közlekedési tevékenységek	30 698,5		30 698,5	1 733,3	1 380,6	16 220,7	7 518,9	26 853,4	87,5	87,5
F12.b	Vasúti közlekedésügyek és szolgáltatások										
F12.c	Távközlés										
F12.d	Egyéb közlekedés és szállítás	16 020,0		16 020,0	509,7	808,9	1 163,5	3 327,1	5 809,1	36,3	36,3
F13	Egyéb gazdasági tevékenységek és szolgáltatások	23 438,7	9 471,0	32 909,7	7 303,2	5 076,1	6 472,4	11 588,5	30 440,1	129,9	92,5
F13.a	Többcélú fejlesztési témák tevékenységei és szolgáltatásai	16 873,0	9 471,0	26 344,0	5 136,5	3 609,0	4 815,5	10 185,1	23 746,2	140,7	90,1
F13.b	Egyéb gazdasági tevékenységek és szolgáltatások	6 565,7		6 565,7	2 166,7	1 467,1	1 656,8	1 403,4	6 694,0	102,0	102,0
F14	Környezetvédelem	1 500,0		1 500,0				737,2	737,2	49,1	49,1
F15	Államadósság-kezelés										
	Államadósság-kezelés, államháztartás										
	Funkcióba nem sorolható tételek										
F16	A főcsoportokba nem sorolható tételek	138 372,2	31 787,8	170 160,0	26 329,7	29 363,8	39 326,6	39 998,9	135 019,0	97,6	79,3
	Jóváírás (önkormányzati visszafizetések)							-240,7	-240,7		
	Összesen:	1 117 427,5	43 968,0	1 161 395,5	325 840,3	250 845,6	280 754,2	257 549,9	1 114 990,1	99,8	96,0
	Fennmaradó szája összesen	232 344,6		232 344,6	69 524,2	47 186,4	45 152,8	44 452,6	206 316,1	88,8	88,8
	Mindösszesen:	1 349 772,1	43 968,0	1 393 740,1	395 364,5	298 032,0	325 907,1	302 002,6	1 321 306,2	97,9	94,8