

**Magyar Államkincstár**

**TÁJÉKOZTATÓ**  
**a helyi önkormányzatok**  
**2007. I-XII. havi támogatásáról és befizetéseiről**

Készítette: ÖNKORMÁNYZATI FŐOSZTÁLY

Budapest, 2008. június

# I. A helyi önkormányzatok központi költségvetési támogatásának alakulása

## 1) A helyi önkormányzatok központi költségvetési támogatásának alakulása

A Magyar Államkincstár a helyi önkormányzatok részére a Magyar Köztársaság 2007. évi költségvetéséről szóló 2006. évi CXXVII. törvény (a továbbiakban: Kvtv.) 1. melléklet IX. fejezete terhére 2007-ben összesen 860,3 Mrd Ft összegű állami támogatást utalt át, mely a 835,7 Mrd Ft éves eredeti előirányzatot 2,9%-kal meghaladta, a 915,6 Mrd Ft módosított előirányzathoz képest pedig 94,0%-os felhasználást jelentett.

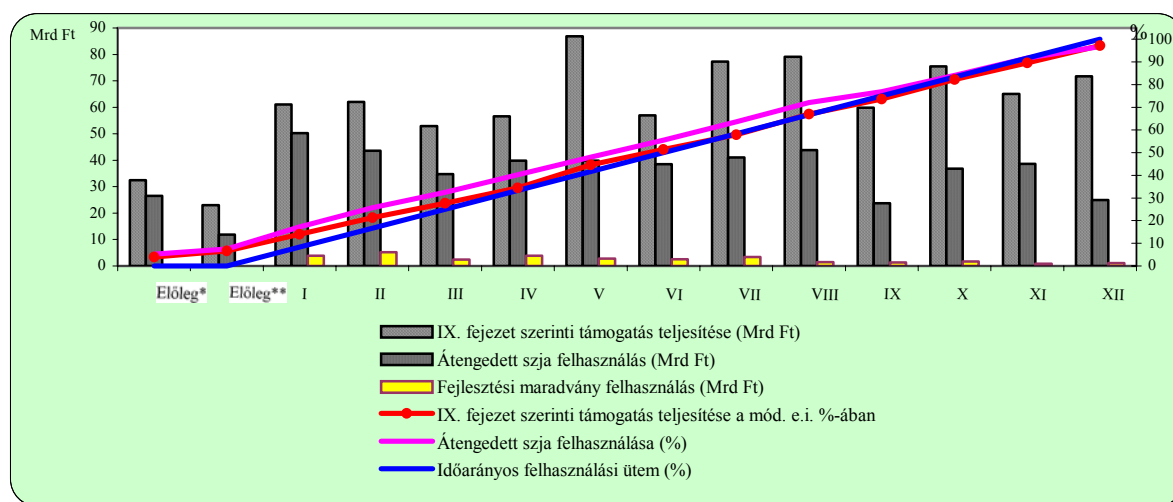
Az I-XII. hónapban a kincstári előirányzat-nyilvántartási rendszerben a beruházási maradvány felhasználásának előirányzatosítása nélkül végrehajtott 49,2 Mrd Ft összegű (a 2. pontban részletezettek szerinti) előirányzat-módosítás következtében az előirányzat 884,9 Mrd Ft-ra változott; ennek figyelembevételével a teljesítés mértéke 97,2%-os.

A helyi önkormányzatok részére a központi költségvetésből folyósított támogatások havonkénti alakulása a következő:

<i>Millió Ft-ban</i>					
Megnevezés	Január-szeptember	Október	November	December	Január-december
<b>IX. fejezet terhére folyósított támogatás</b>	<b>648.190,6</b>	75.408,9	64.993,3	71.733,7	<b>860.326,5</b>
<b>Átengedett személyi jövedelemadó</b>	<b>393.821,5</b>	36.826,4	38.693,4	24.934,9	<b>494.276,2</b>
<b>Együtt</b>	<b>1.042.012,1</b>	<b>112.235,3</b>	<b>103.686,7</b>	<b>96.668,6</b>	<b>1.354.602,7</b>

A havi kumulált teljesítések alakulását vizsgálva megállapítható, hogy az átutalt állami támogatások mértéke – az előleg folyósítása miatt – augusztusig meghaladta a beruházási maradvány nélküli időarányost, szeptember hónaptól kezdve pedig alatta maradt.

A helyi önkormányzatok központi költségvetési támogatásainak alakulása 2007. évben



Megjegyzés: A 217/1998. (XII. 30.) Korm. rendelet 10/a. mellékletében meghatározottak szerint:

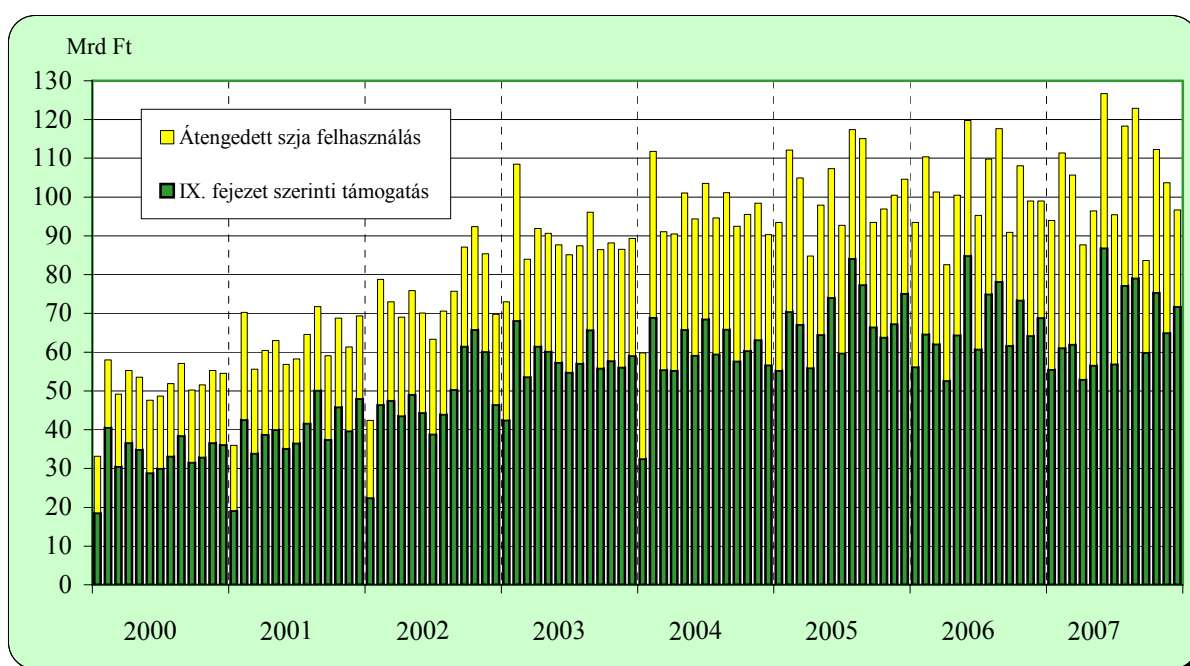
\* 2006. december 21-én - az Áht. 102. § (12) bekezdése szerinti - folyósított előleg

\*\* 2007. január 15-én a 13. havi illetményhez folyósított előleg

A helyi önkormányzatokat megillető **átengedett személyi jövedelemadó** terhére **január-december hónapban összesen 494,3 Mrd Ft** összegű kifizetés történt. Ez az 513,2 Mrd Ft eredeti éves előirányzattal szemben **96,3%-os** teljesítésnek felel meg.

A havi kumulált teljesítések alakulását vizsgálva megállapítható, hogy az átengedett személyi jövedelemadó forrásból megvalósuló támogatások esetében az együttes teljesítés mértéke novemberig meghaladta az időarányos mértéket, decemberben pedig ettől elmaradt.

A helyi önkormányzatok központi költségvetési támogatásainak alakulása 2000-2007. években



## 2) A helyi önkormányzatok támogatási előirányzatainak évközi módosítása

A helyi önkormányzatokat a IX. fejezet terhére megillető állami támogatások összes előirányzata 2007-ben 79,9 Mrd Ft-tal – 835,7 Mrd Ft-ról 915,6 Mrd Ft-ra – növekedett (táblázat a 3. oldalon). Az előző évek beruházási maradványainak előirányzatosított összege nélkül a változás 49,2 Mrd Ft, mely túlnyomórészt a 2. Központosított előirányzatok címen jelentkezett (41,2 Mrd Ft). A beruházási típusú támogatások területén az előző évek maradványaiból 30,7 Mrd Ft előirányzatmódosítás történt, melyen belül az Áht. 101. § (5) bekezdése alapján a módosítás 24,5 Mrd Ft-ot tett ki, a 295/2005. (XII. 23.) Korm. rendelet 5. § (14) bekezdése alapján pedig 6,2 Mrd Ft-ot.

A helyi önkormányzatok IX. fejezetet érintő támogatási előirányzatainak módosítása 2007-ben

Cím-szám	Címnév	Módosítás jogszabályi alapja / tartalom	Előirányzat változása +/- (millió Ft)
1	Normatív hozzájárulások	2006. évi CXXVII. tv. 16. §	-3 939,9
		2006. évi CXXVII. tv. 51. §	-37,8
		2258/2007. (XII. 23.) Kormányhatározat	-1 000,0
		Összesen:	-4 977,7
2	Központosított előirányzatok	2006. évi CXXVII. tv. 5. sz. melléklet, 19. pont	-150,9
		2006. évi CXXVII. tv. 51. §	-2 143,4
		2068/2007. (IV. 25.) Kormányhatározat	2 282,9
		2117/2007. (VI. 25.) Kormányhatározat	38 400,0
		2166/2007. (IX. 20.) Kormányhatározat	-15,4
		2235/2007. (XII. 12.) Kormányhatározat	4 178,4
		2238/2007. (XII. 23.) Kormányhatározat	-500,0
		2258/2007. (XII. 23.) Kormányhatározat	-900,0
		Előző évi maradvány előirányzatosítása - a 295/2005. (XII. 23.) Korm.rendelet 5. § (14) bekezdése alapján	4 021,3
Összesen:	45 172,9		
3	A helyi önkormányzatok működőképességének megőrzését szolgáló kiegészítő támogatások	2006. évi CXXVII. tv. 16. §	6 227,4
		2006. évi CXXVII. tv. 51. §	3 150,0
		Összesen:	9 377,4
5	Normatív, kötött felhasználású támogatások összesen	2006. évi CXXVII. tv. 16. §	-323,4
6	Címzett- és céltámogatások	2006. évi CXXVII. tv. 51. §	-1 650,0
		Előző évi maradvány előirányzatosítása - az Áht. 101. § (5) bekezdése alapján	22 828,8
		Összesen:	21 178,8
7	A helyi önkormányzatok fejlesztési és vis maior feladatainak támogatása	Előző évi maradvány előirányzatosítása - az Áht. 101. § (5) bekezdése alapján	1 683,2
8	Vis maior tartalék	2006. évi CXXVII. tv. 16. §	112,0
		2006. évi CXXVII. tv. 51. §	300,0
		Összesen:	412,0
10	A leghátrányosabb helyzetű kistérségek felzárkóztatásának támogatása	Előző évi maradvány előirányzatosítása - a 295/2005. (XII. 23.) Korm.rendelet 5. § (14) bekezdése alapján	2 179,4
11	Az egészségügy struktúraváltásához kapcsolódó személyi juttatások és járulékai kifizetési kötelezettségének támogatása összesen	2068/2007. (IV. 25.) Kormányhatározat	717,1
12	Nyári gyermekétkeztetés szociális célú támogatása összesen	2099/2007. (VI. 7.) Kormányhatározat	1 200,0
13	A 2006. tavaszán kialakult rendkívüli árvíz, valamint a 2006. év első hónapjaiban bekövetkezett jelentős belvíz miatt keletkezett károk enyhítésével összefüggésben keletkezett támogatási többletigények kielégítése	2156/2007. (VIII. 23.) Kormányhatározat	82,7
15	Területi kisebbségi önkormányzatok egyszeri kiegészítő támogatása	2166/2007. (IX. 20.) Kormányhatározat	15,4
16	Támogatás a hivatásos önkormányzati tűzoltóságok egyes kiadásaihoz	2006. évi CXXVII. tv. 51. §	381,2
		2216/2007. (XI. 16.) Kormányhatározat	412,0
		Összesen:	793,2
17	A martinsalagos feltöltésre épült, életveszélyessé vált ózdi közgazdasági szakközépiskola kiváltásának támogatása	2238/2007. (XII. 23.) Kormányhatározat	500,0
18	A szombathelyi színház előkészítésének és a kivitelezés I. ütemének támogatása	2258/2007. (XII. 23.) Kormányhatározat	1 000,0
19	A Miskolci Városi Uszoda beruházásának befejezésének támogatása	2258/2007. (XII. 23.) Kormányhatározat	500,0
20	A Nyírbátori Gyógyfürdő fejlesztésének támogatása	2258/2007. (XII. 23.) Kormányhatározat	400,0
Előirányzat-módosítás		Előző évi maradvány előirányzatosítása nélkül	49 198,2
		Előző évi maradvány előirányzatosítása	30 712,7
		Mindösszesen	79 910,9

### 3) Az egyes költségvetési támogatási alcímek felhasználásának alakulása

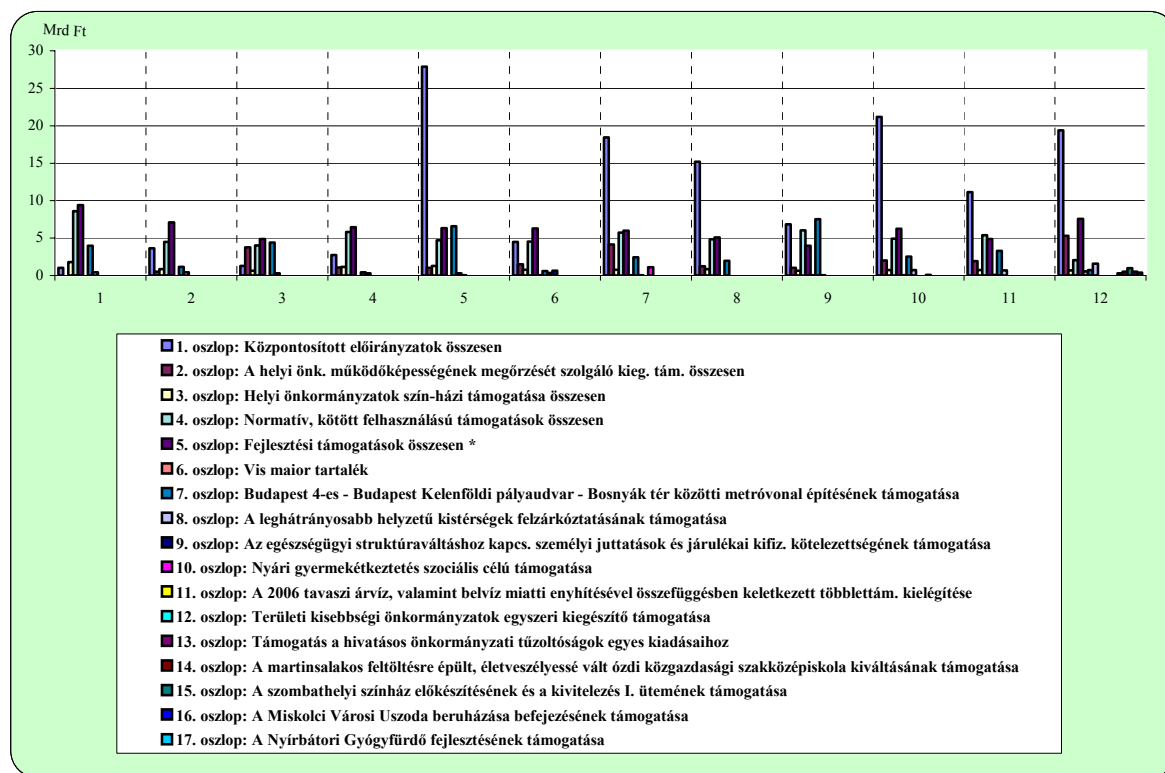
## A IX. fejezet Helyi önkormányzatok támogatásai felhasználásának alakulása címenkénti bontásban a következő:

Millió forint

Cím-szám	A támogatások címei	2007. évi eredeti előirányzat	2007. évi módosított előirányzat	Január-Március	Április-Június	Július-Szeptember	Október-December	Halmozott teljesítés	Telj. %-ban (eredeti cí-hez)	Telj. %-ban (módosított cí-hez)
1	Normatív hozzájárulások	514 466,1	509 488,4	168 693,5	114 780,5	122 131,9	105 199,5	510 805,4	99,3	100,3
2	Központosított előirányzatok	98 723,8	143 896,7	6 196,7	35 287,0	40 529,7	51 698,5	133 711,9	135,4	92,9
3	A helyi önkormányzatok működőképességének megőrzését szolgáló kiegészítő támogatások	14 200,0	23 577,4	4 297,8	3 597,4	6 401,6	9 232,9	23 529,6	165,7	99,8
4	Helyi önkormányzatok színházi támogatása	10 810,0	10 810,0	3 275,8	3 192,7	2 229,9	2 111,5	10 810,0	100,0	100,0
5	Normatív, kötött felhasználású támogatások	57 428,6	57 105,2	17 096,3	15 087,1	16 620,8	12 349,5	61 153,7	106,5	107,1
6	Címzett és céltámogatások*	57 500,0	78 678,8	18 084,9	16 993,8	13 725,2	15 563,5	64 367,4	111,9	81,8
7	A helyi önkormányzatok fejlesztési és vis maior feladatainak támogatása*	10 870,0	12 553,2	3 285,8	2 132,2	1 315,3	3 124,4	9 857,7	90,7	78,5
8	Vis maior tartalék*	360,0	772,0		36,5	84,9	650,5	771,8	214,4	100,0
9	Budapest 4-es - Budapest Kelenföldi pályaudvar - Bosnyák tér közötti metróvonal első szakasz építésének támogatása	65 550,0	65 550,0	9 524,8	7 617,3	11 952,7	6 553,4	35 648,2	54,4	54,4
10	A leghátrányosabb helyzetű kistérségek felzárkóztatásának támogatása	5 800,0	7 979,4	1 172,3	953,2	89,1	3 005,5	5 220,1	90,0	65,4
11	Az egészségügyi struktúraváltáshoz kapcsolódó személyi juttatások és járulécai kifizetési kötelezettségének támogatása		717,1		704,9		-91,1	613,8		85,6
12	Nyári gyermekétkeztetés szociális célú támogatása		1 200,0			1 099,0	-39,9	1 059,1		88,3
13	A 2006 tavaszi kialakult rendkívüli árvíz, valamint a 2006. év első hónapjaiban bekövetkezett jelentős belvív miatt keletkezett károk enyhítésével összefüggésben keletkezett támogatási többlettételek kielégítése		82,7				65,1	65,1		78,8
15	Területi kisebbségi önkormányzatok egyszeri kiegészítő támogatása		15,4				15,4	15,4		99,9
16	Támogatás a hivatásos önkormányzati tűzoltóságok egyes kiadásaihoz		793,2				297,2	297,2		37,5
17	A martinsalagos feltöltésre épült, életveszélyessé vált ózdi közgazdasági szakközépiskola kiváltásának támogatása		500,0				500,0	500,0		100,0
18	A szombathelyi színház előkészítésének és a kivitelezés I. ütemének támogatása		1 000,0				1 000,0	1 000,0		100,0
19	A Miskolci Városi Uszoda beruházásának befejezésének támogatása		500,0				500,0	500,0		100,0
20	A Nyírbátori Gyógyfürdő fejlesztésének támogatása		400,0				400,0	400,0		100,0
	<b>Helyi önkormányzatok támogatásai összesen:</b>	<b>835 708,5</b>	<b>915 619,5</b>	<b>231 628,0</b>	<b>200 382,5</b>	<b>216 180,1</b>	<b>212 135,9</b>	<b>860 326,5</b>	<b>102,9</b>	<b>94,0</b>

\* Módosítás tartalmazza az Áht. 101. § (5) és a 295/2005. (XII. 23.) Korm. rendelet 5. § (14) bekezdése szerinti maradvány előirányzatosítást is.

## A helyi önkormányzatokat a IX. fejezet terhére megillető állami támogatások havi alakulása 2007. évben (normatív hozzájárulások nélkül)



\* Címzett és céltámogatások, a helyi önkormányzatok fejlesztési és vis maior feladatainak támogatása címen nyújtott támogatások együttes összege.

A IX. fejezetből a helyi önkormányzatoknak nyújtott állami támogatások előirányzatának és teljesítésének meghatározó részét a **normatív hozzájárulások**

képezték 2007-ben is: a módosított előirányzat 55,6%-át (915,6 Mrd Ft-ból 509,5 Mrd Ft-ot), a teljesítés 59,4%-át (860,3 Mrd Ft-ból 510,8 Mrd Ft-ot).

A normatív hozzájárulások teljesítése október-december hónapokban 105,2 Mrd Ft-ot tett ki, így az I-XII. havi együttes felhasználás 510,8 Mrd Ft-ra emelkedett, ami az eredeti előirányzat (514,5 Mrd Ft) 99,3%-a, a módosított előirányzatnál pedig 0,3%-kal magasabb.

*A Kvtv. 14. mellékletének 1. pontja szerint e címen a teljesülés külön szabályozás nélkül is eltérhet az előirányzattól.*

A normatív hozzájárulások döntően közoktatási célokat szolgálnak: a közoktatási alap-, illetve kiegészítő hozzájárulások adták mind az éves előirányzat, mind pedig az éves teljesítés 83,4%-át (424,8 Mrd Ft, illetve 425,9 Mrd Ft).

A **központosított előirányzatok** képezik a helyi önkormányzatoknak a IX. fejezet terhére nyújtott állami támogatások 15-16%-át; e címen a IV. negyedévben 51,7 Mrd Ft összegű teljesítés történt; ezzel az éves együttes felhasználás 133,7 Mrd Ft-ra változott, mely az eredeti előirányzatot (98,7 Mrd Ft) 35,4%-kal meghaladta, a 143,9 Mrd Ft összegű éves módosított előirányzathoz képest pedig 92,9%-os teljesítésnek felelt meg.

Az eredeti előirányzat 45,2 Mrd Ft összegű változása döntően a Helyi szervezési intézkedésekhez kapcsolódó többletkiadások támogatása alcím előirányzatának 44,9 Mrd Ft összegű emelésével függött össze, mely a költségvetési szerveknél foglalkoztatottak 2007. év után járó tizenharmadik havi illetménye 2007. évi részletének finanszírozásához kapcsolódott.

A központosított előirányzatok teljesítésében a következő két alcím a meghatározó:

- a már említett Helyi szervezési intézkedésekhez kapcsolódó többletkiadások támogatása, mely a központosított előirányzatok éves felhasználásának 40,2%-át adta (133,7 Mrd Ft-ból 53,8 Mrd Ft), valamint
- a Helyi közösségi közlekedés normatív támogatása, melynek részaránya 26,3%-ot (35,1 Mrd Ft) tett ki.

A központosított előirányzatokon belül három alcím kivételével valamennyi alcímnél az éves teljesítés a módosított előirányzat alatt maradt; a három kivétel, melyen az előirányzat tehát teljes egészében felhasználásra került, a következő:

- Kompok, révek felhasználásának, felújításának támogatása (150,0 millió Ft)
- Határátkelőhelyek fenntartásának támogatása (85,0 millió Ft)
- Települési hulladék közszolgáltatásának fejlesztése előző évi maradvány-felhasználás miatt, melynek jogszabályi háttérét a 295/2005. (XII. 23.) Korm. rendelet 5. § (14) bekezdése adta meg (418,2 millió Ft).

Az Egyes szociális szolgáltatások kiegészítő támogatására biztosított 150,9 millió Ft összegű előirányzattól felhasználás nem történt: a Kvtv. 86. §-ának a) pontjában és 5. sz. mellékletének 19. pontjában foglalt felhatalmazás alapján az előirányzat teljes egészében átcsoportosításra került a XXVI. Szociális és Munkaügyi Minisztérium fejezetbe.

**A helyi önkormányzatok működőképességének megőrzését szolgáló kiegészítő támogatások** cím terhére október-december hónapokban 9.232,9 millió Ft összegű kifizetés történt, így az éves kifizetés 23.529,6 millió Ft-ra emelkedett, mely a módosított előirányzathoz (23.577,4 millió Ft) viszonyítva 99,8%-os teljesítésnek felel meg. E címen belül

- az önhibájukon kívül hátrányos helyzetben lévő helyi önkormányzatok támogatása alcímen a IV. negyedévben 4.165,3 millió Ft kifizetés történt, így az éves teljesítés 17.227,4 millió Ft-ra változott;
- az állami támogatás a tartósan fizetéképtelen helyzetbe került helyi önkormányzatok adósságrendezésére irányuló hitelfelvétel visszterhes kamattámogatására, az adósságrendezés alatt működési célra igényelhető támogatásra, valamint a pénzügyi gondnok díjára jogcímen a IV. negyedévben kifizetés nem történt, az éves felhasználás változatlanul 2,3 millió Ft; ezen az alcímen a teljesítés jelentősen elmaradt az 50,0 millió Ft-os előirányzattól: 4,6%-nak felelt meg;
- a működéképtelen helyi önkormányzatok egyéb támogatása címen a negyedéves kifizetés 5.067,6 millió Ft volt, mellyel az éves teljesítés 6.299,9 millió Ft-ra változott.

**A helyi önkormányzatok színházi támogatásának** három jogcíme terhére – melyek szintén a nettó finanszírozás keretében kerülnek folyósításra – október-december hónapokban 2,1 Mrd Ft összegben történt utalás, így az egész évben nyújtott állami támogatás elérte a 10,8 Mrd Ft-ot, mely az előirányzat maradéktalan felhasználását jelentette.

**A normatív, kötött felhasználású támogatások** jogcímein – melyek egy része a nettó körben kerül utalásra – a X-XII. havi teljesítés összege 12,3 Mrd Ft-ra, az éves 61,2 Mrd Ft-ra alakult. Ez az együttes eredeti előirányzathoz képest (57,4 Mrd Ft) 106,5%-os, a módosított előirányzathoz képest (57,1 Mrd Ft) 107,1%-os teljesítésének felel meg.

*A Kvtv. 14. mellékletének 1. pontja szerint e jogcímen is a teljesülés külön szabályozás nélkül eltérhet az előirányzattól.*

**Fejlesztési támogatásokra** a IX. fejezet terhére 2007-ben együttesen 74,2 Mrd Ft került kifizetésre, ez a két fejlesztési támogatási jogcím együttes eredeti előirányzatának (68,4 Mrd Ft) 108,5%-os, módosított előirányzatának (91,2 Mrd Ft) 81,4%-os felhasználását jelenti. A fejlesztési támogatások felhasználása 2007-ben 9,5%-kal alacsonyabb volt az előző évinél (82,0 Mrd Ft).

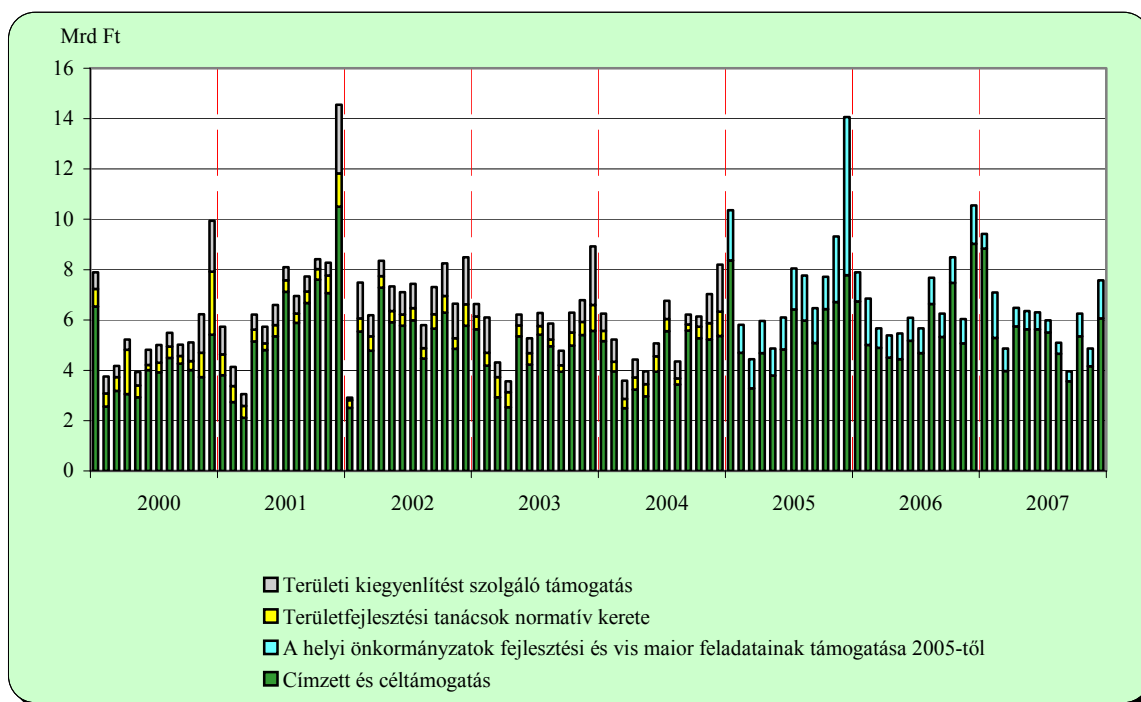
Az egyes jogcímek felhasználása a következőképpen alakult:

- a címzett- és céltámogatások esetében a 64,4 Mrd Ft felhasználás az 57,5 Mrd Ft-os eredeti előirányzat 111,9%-os, a 78,7 Mrd Ft-os módosított előirányzat 81,8%-os teljesítésének felel meg;
- a helyi önkormányzatok fejlesztési és vis maior feladatainak támogatása előirányzatból január-december hónapban 9,8 Mrd Ft utalás történt. Ez a 10,9 Mrd Ft-os eredeti előirányzattal szemben 90,7%-os, a 12,5 Mrd Ft-os módosított előirányzattal szemben 78,5%-os teljesítésnek felelt meg.



A fenti két jogcímen az előirányzat összességében 22,8 Mrd Ft-tal nőtt: az előző évek maradványa 24,5 Mrd Ft-tal növelte, a fejezeti hatáskörben történt előirányzat-átcsoportosítás (címezett- és céltámogatásnál) 1,7 Mrd Ft-tal csökkentette az előirányzat összegét. A két jogcímen a támogatások 33,0%-a (24,5 Mrd Ft) az előző évek maradványa terhére került folyósításra.

A beruházási célú előirányzatok\* havonkénti felhasználásának alakulása és megoszlása 2000-2007. évben



\* Címzett- és céltámogatások, valamint a helyi önkormányzatok fejlesztési és vis maior feladatainak támogatása (2005. év előtt a területi kiegyenlítést szolgáló fejlesztési célú támogatások és a területfejlesztési tanácsok normatív kerete) címen nyújtott támogatások együttes összege.

**A vis maior tartalék** cím 772,0 millió Ft összegű módosított előirányzata (az eredeti előirányzat 360,0 millió Ft volt) 2007-ben – 771,8 millió Ft összegben – csaknem teljesen kifizetésre került.

**A Budapest 4-es – Budapest Kelenföldi pályaudvar – Bosnyák tér közötti – metróvonal támogatása** cím terhére I-XII. hónapban összesen 35,6 Mrd Ft kifizetés történt. Ez a 65,6 Mrd Ft eredeti előirányzathoz viszonyítva 54,4%-os teljesítést jelentett.

*Az I-IV. negyedévben a Kincstár - a beruházással kapcsolatos általános forgalmi adó megfizetésének szükség szerinti áthidalására – a Fővárosi Önkormányzat részére összesen 7,6 Mrd Ft-ot előlegezett meg, a Fővárosi Önkormányzat pedig 8,6 Mrd Ft összeget fizetett vissza a Kincstár Budapest 4-es metró ÁFA-megelőlegezési számla javára.*

**A leghátrányosabb helyzetű kistérségek felzárkóztatásának támogatása** cím terhére 2007. évben összesen 5,2 Mrd Ft összegű kifizetés történt. Ez az eredeti előirányzat (5,8 Mrd Ft) 90,0%-os, a módosított előirányzat (8,0 Mrd Ft) 65,4%-os felhasználását jelenti.

**Az egészségügy struktúraváltásához kapcsolódó személyi juttatások és járuléki kifizetési kötelezettségének támogatása** címen 2007-ben 613,8 millió Ft felhasználás történt, így a 717,1 millió Ft módosított előirányzathoz képest 85,6%-os a teljesítés.

**Nyári gyermekétkeztetés szociális célú támogatása** cím 1.200,0 millió Ft előirányzata terhére 1.059,1 millió Ft összegben került sor folyósításra, mely 88,3%-os felhasználást jelent.

A IX. fejezeten belül a IV. negyedévben létrehozott alábbi új címek esetében a felhasználás a következőképpen alakult:

- a **2006 tavaszán kialakult rendkívüli árvíz, valamint a 2006. év első hónapjaiban bekövetkezett jelentős belvíz miatt keletkezett károk enyhítésével összefüggésben keletkezett támogatási többletigények kielégítése** címen a 82,7 millió Ft előirányzattal szemben 65,1 millió Ft összegű, 78,7%-os mértékű felhasználás történt;
- a **Területi kisebbségi önkormányzatok egyszeri kiegészítő támogatása** címen a teljesítés összege csaknem elérte a 15,4 millió Ft-os előirányzatot;
- a **Támogatás a hivatásos önkormányzati tűzoltóságok egyes kiadásaihoz** címen a 793,2 millió Ft összegű előirányzathoz viszonyítva 37,5%-os (297,2 millió Ft) a felhasználás;
- az alábbi új címeken az előirányzat maradéktalanul felhasználásra került: a **Martinsalagos feltöltésre épült, életveszélyessé vált ózdi közgazdasági szakközépiskola kiváltásának támogatása** címen 500,0 millió Ft, a **szombathelyi színház előkészítésének és a kivitelezés I. ütemének támogatása** címen 1.000,0 millió Ft, a **Miskolci Városi Uszoda beruházása befejezésének támogatása** címen 500,0 millió Ft, valamint a **Nyírbátori Gyógyfürdő fejlesztés támogatása** címen 400,0 millió Ft.

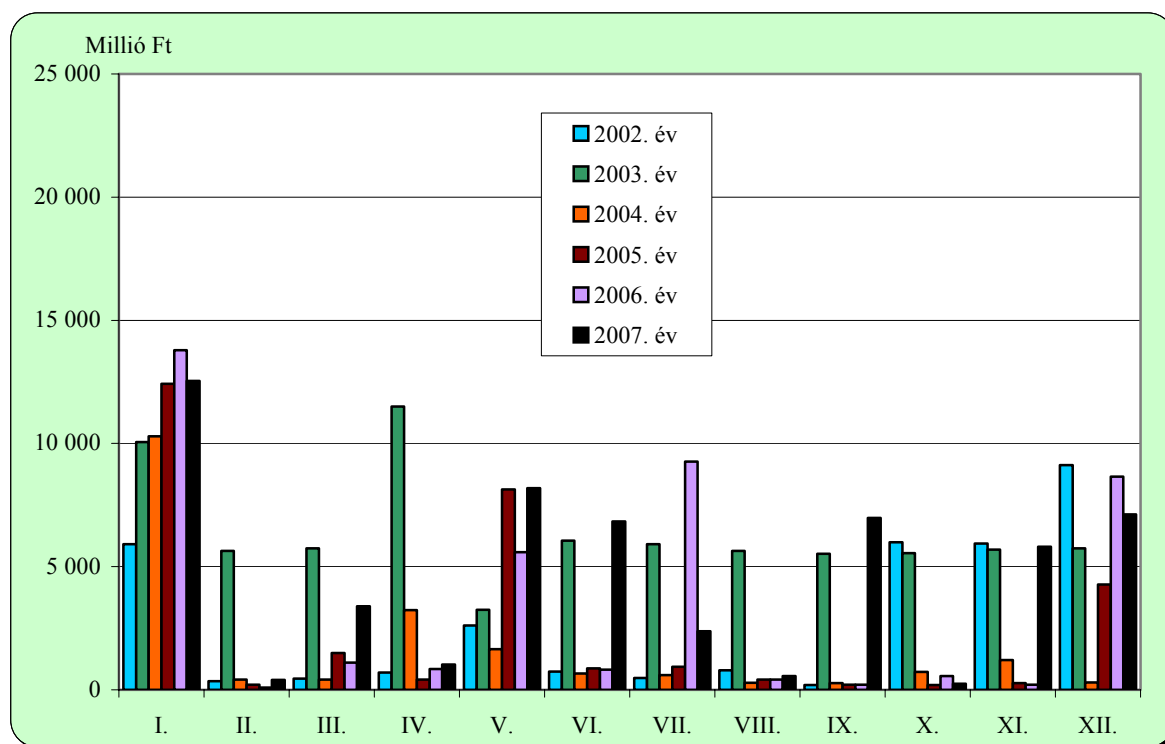
#### **4) A helyi önkormányzatokat és önkormányzati egészségügyi intézményeket megillető egyéb támogatások és átutalások**

Az önkormányzatok és egészségügyi intézmények részére a IX. fejezetben szereplő előirányzatokon kívül január-december hónapban összesen **55,5 Mrd Ft** az alábbi címeken került kifizetésre.

Támogatás jogcímei	Utalványozó hatóság	I-XII. havi támogatás összege (Millió Ft)
Pótlólagos korrekció (Ámr. 126. § (1) bekezd. b) pontja szerint	PM	7.367,7
Mozgáskorlátozottak közlekedési támogatás	SzMM	1.879,1
Eü szolgáltatók 13. havi illetmény előlege	OEP	12.297,2
Szociális kiadások (otthonteremtési támogatás és gyermektartásdíj megelőlegezése)	SzMM	2.047,9
OEP Gyógyító előleg	OEP	29.231,5
Pénzbeli támogatás (A gyermekvédelemről és a gyámügyi igazgatásról szóló 1997. évi XXXI. tv. 20/A. § alapján)	SzMM	1,7
Kiegészítő gyermekvédelmi támogatás és pótlék	SzMM	2,4
Szociális foglalkoztatás támogatása	SzMM	2.649,6

<b>Együtt:</b>	<b>55.477,1</b>
----------------	-----------------

A helyi önkormányzatok és önkormányzati egészségügyi intézmények részére a IX. fejezeten kívül folyósított egyéb támogatások 2002-2007. évben



### 5) A megyei illetékbevételek újraelosztása és átutalása

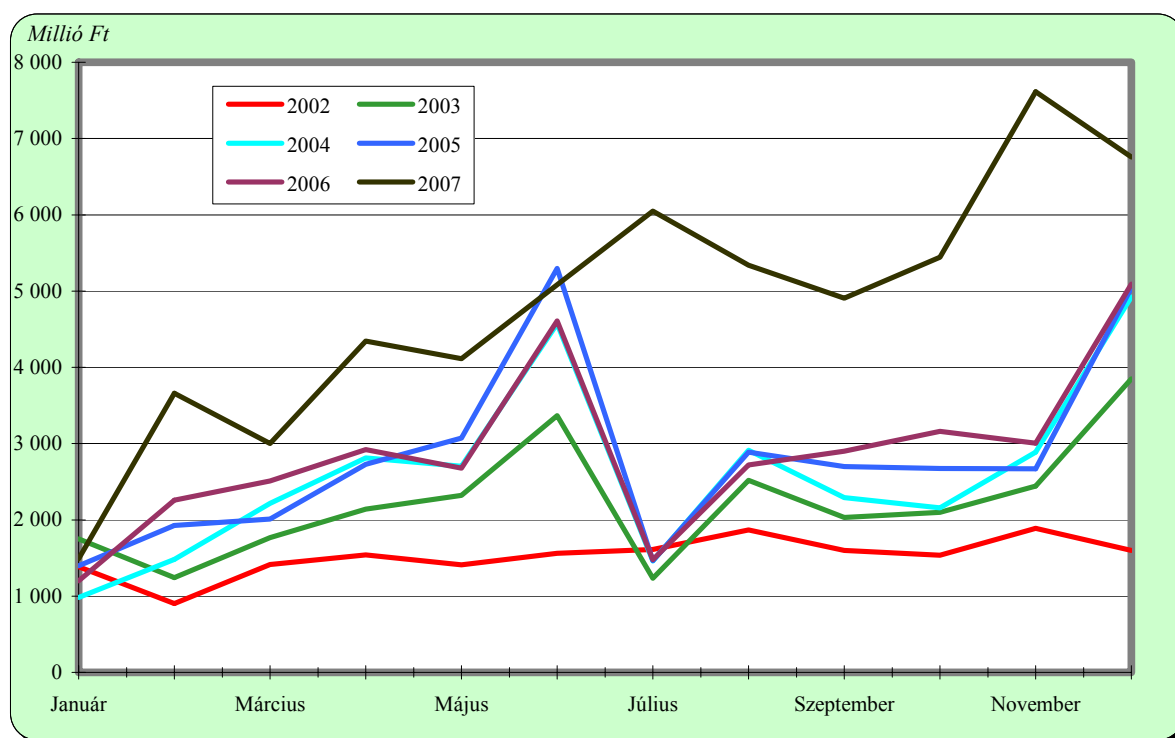
Szervezeti változások miatt 2007. január 1-jétől az illetékbevételek beszedésével kapcsolatos feladatokat – a korábban önkormányzati költségvetési intézményként működő - illetékhivatalok helyett az APEH végzi.

Az így beszedett és az illetékességi szabályok szerint kimutatott illetékbevétel 50%-a – a költségvetési törvény alapján – a fővárosi, a megyei, illetve a megyei jogú városi önkormányzatokat illeti meg.

Ezen összegből a megyei jogú városi önkormányzatok részére visszautalásra kerül az illetékességi területükön képződő illetékbevétel-rész. A maradék összeg 35%-a közvetlenül a területileg érintett megyei önkormányzatokat, valamint a Fővárosi Önkormányzatot illeti meg, a 65%-ának kétharmada egyenlő arányban, egyharmad része pedig az állandó népesség arányában elosztva kerül visszautalásra a megyei önkormányzatok és a Fővárosi Önkormányzat részére.

Január-december hónapban ilyen címen az állami adóhatóság 57,8 Mrd Ft **illetékbevételt** utalt át a Kincstar kijelölt alszámlájára, amely 67,4%-kal magasabb az előző évben befizetett 34,5 Mrd Ft összegű illetéknél. A nagymértékű növekedést az előző évhez képest az okozza, hogy ezen összeg 2007. január 1-jétől nem csak a fővárosi és a megyei önkormányzatok, hanem - a fenti szabálynak megfelelően - a megyei jogú városi önkormányzatok részére visszautalandó illeték összegét is tartalmazza.

A megyei önkormányzatokat és a Fővárosi Önkormányzatot megillető illetékbevételek alakulása  
2002-2007. között



Megnevezés	I-III. hó együtt	IV-VI.hó együtt	VII-IX. hó együtt	X. hó	XI. hó	XII. hó	X-XII. hó együtt	I-XII. hó együtt
<b>Illetékbevétel (Millió Ft)</b>	<b>8.150,5</b>	<b>13.540,7</b>	<b>16.294,5</b>	<b>5.442,3</b>	<b>7.615,9</b>	<b>6.755,9</b>	<b>19.814,1</b>	<b>57.799,8</b>

## II.

### A helyi önkormányzatok és önkormányzati egészségügyi intézmények nettó finanszírozása

#### 1) A helyi önkormányzatok nettó finanszírozása

Január-december hónapban a nettó finanszírozás keretében a **helyi önkormányzatok** részére – az ellátásokkal együtt – összesen **1.127,5 Mrd Ft** forrás állt rendelkezésre. Ez 1,6%-kal magasabb, mint az előző év azonos időszakában rendelkezésre álló összeg (1.109,3 Mrd Ft).

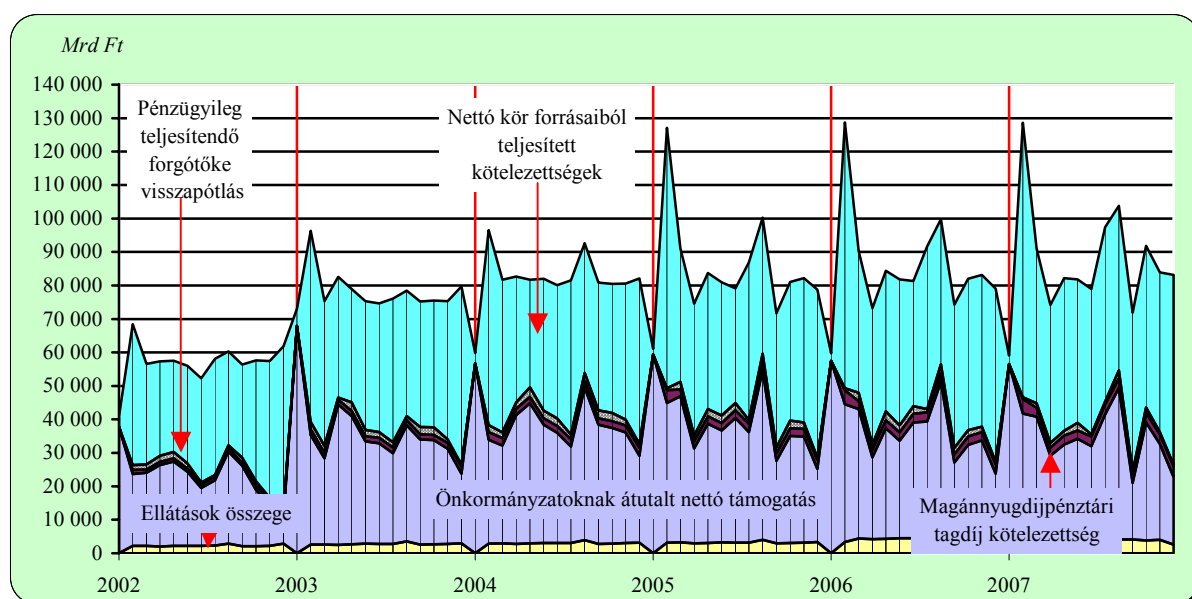
Az év elejétől e körben utalványozott **állami támogatás** összege **625,5 Mrd Ft**-ot, az **átengedett személyi jövedelemadó** összege pedig **424,8 Mrd Ft**-ot tett ki. Az állami adóhatóságot megillető **kötelezettségek** összege **599,7 Mrd Ft** volt.

Az **önkormányzatok részére átutalt támogatások** – levonásokkal csökkentett – **összege**, amely tartalmazza az ellátások összegét is, az I-XII. hónapban **473,3 Mrd Ft**-ra teljesült, amely 3,7%-kal elmaradt az előző évi 491,5 Mrd Ft-os teljesítéstől.

*Millió Ft*

Megnevezés	2006	2007					Változás (2006. I-XII. hó=100%)
	I-XII. hó	I-IX.hó	X. hó	XI. hó	XII. hó	I-XII. hó	
Nettó finanszírozási kör összes forrása ellátásokkal együtt	1.109.349,3	868.695,6	91.843,5	83.865,5	83.123,3	1.127.527,9	101,6
Nettó utalás az önkormányzatok számlájára	491.505,8	378.710,9	39.129,7	32.720,1	22.720,2	473.280,9	96,3

A nettó finanszírozás keretében a helyi önkormányzatokat terhelő kötelezettségek és teljesítésük után az önkormányzatokat megillető nettó támogatás összege 2002-2007. évben



## 2) Az önkormányzati egészségügyi intézmények nettó finanszírozása

Az OEP által 75%-nál nagyobb arányban **finanszírozott egészségügyi** intézmények részére 2005 januárjától 2006 szeptemberéig a hónap első banki napján a tárgyhavi előirányzat 50%-a, a hónap 20. napján pedig a tárgyhavi előirányzat maradék 50%-a került folyósításra. 2006. október 1-jétől az utalási arány megváltozott: a hónap elején a tárgyhavi előirányzat 60%-a kerül folyósításra, majd a hónap 20. napján a maradék 40% képezi a nettósítás alapját.

Ennek megfelelően **január-december hónapok elején a havi előirányzat 60%-a, összességében 174,6 Mrd Ft** került átutalásra.

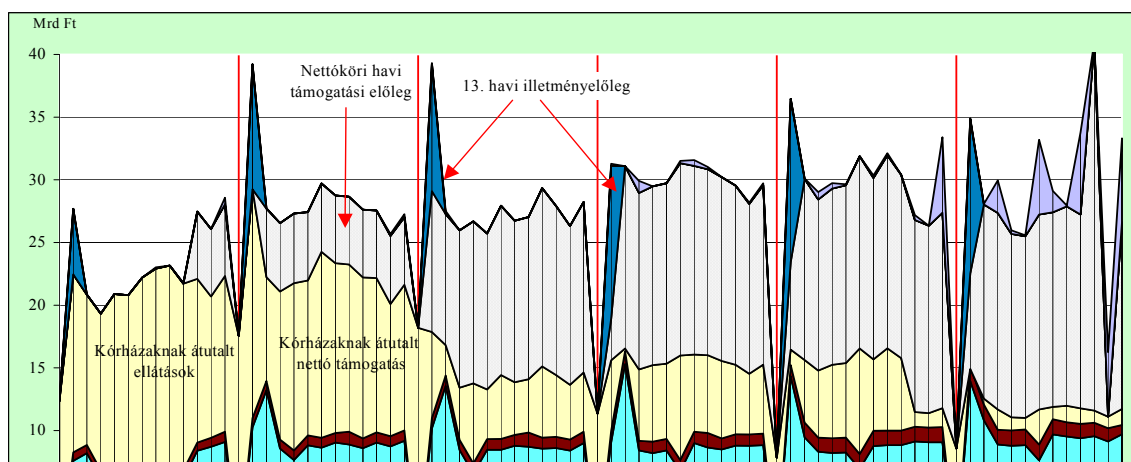
A nettósítás **forrása** I-XII. hónapban összesen **151,5 Mrd Ft** volt. Az egészségügyi intézmények részére a nettó finanszírozás keretében **átutalt támogatás** (amely tartalmazza az ellátás összegét is) **35,6 Mrd Ft**-ot tett ki az állami adóhatóságot megillető **107,3 Mrd Ft** összegű **kötelezettségek teljesítése**, illetve az egyéb kötelezettségek levonása után.

*Millió Ft*

Megnevezés	2006.	2007.					Változás (2006. I-XII. hó=100%)
	I-XII. hó	I-IX. hó	X. hó	XI. hó	XII. hó	I-XII. hó	
Nettó finanszírozási kör összes forrása ellátásokkal együtt	184.582,4	117.107,3	11.599,8	11.112,9	11.726,8	151.546,8	82,1
Önk. egészségügyi intézményeknek átutalt nettó támogatás	75.333,2	29.536,8	2.043,4	1.973,4	2.026,0	35.579,6	47,2

A nettósítás forrásának 17,9%-os csökkenése – 184,6 Mrd Ft-ról 151,5 Mrd Ft-ra – egyrészt a fent említett százalékos arány változásával magyarázható, másrészt azzal, hogy a nettó finanszírozási körbe tartozó intézmények száma – zömében kht.-ká történő átszervezésük miatt – évek óta csökkenő tendenciát mutat: míg a 2005. decemberi nettósításban szereplő intézmények száma 164, a 2006. decemberiben 153 volt, a 2007. decemberiben pedig már csak 139.

A nettó finanszírozás keretében az önkormányzati egészségügyi intézményeket terhelő kötelezettségek és ezek teljesítése után a kórházakat megillető nettó támogatás összege 2002-2007. években



### 3) TB-ellátások és egyéb kötelezettségek teljesítése

#### a) TB-ellátások és családtámogatások teljesítése

Az önkormányzatok és az önkormányzati egészségügyi intézmények a társadalombiztosítási alapok felé teljesítendő kötelezettségeket és az őket megillető TB- és családtámogatási ellátásokat bruttó módon számolják el, ennek következtében a külön teljesítendő járulékbefizetésekből nem lehet levonni az ellátásokat, ezért ezek forrását külön – az illetményszámfejtés alapján történő – igénylés szerint kapják meg a nettó rendszer keretében. A két nettó finanszírozási körben az ellátások összege 2007-ben a 2006. évi 98,2%-át tette ki: 63,9 Mrd Ft szemben az azt megelőző évi 65,1 Mrd Ft-tal. Ennek fedezetét az OEP, az ONYF és a központi költségvetés terhére a Magyar Államkincstár az alábbiak szerint biztosította:

Megnevezés	2006.	2007.					Változás 2006. I-XII. hó = 100%
	I-XII. hó	I-IX. hó	X. hó	XI. hó	XII. hó	I-XII. hó	
Önkormányzatok	51 151,6	39 811,4	3 788,9	4 017,9	2 621,8	50 240,0	98,2
Önkormányzati eü. intézmények	13 911,9	10 804,1	1 067,7	1 052,1	750,3	13 674,2	98,3
Együtt	65 063,5	50 615,5	4 856,6	5 070,0	3 372,1	63 914,2	98,2
Ebből:							
OEP által biztosított fedezet	31 103,8	23 318,0	2 285,4	2 404,7	2 512,9	30 521,0	98,1
ONYF által biztosított fedezet	107,9	136,0	9,7	31,5	48,2	225,4	208,9
Központi költségvetés által biztosított fedezet	33 851,8	27 161,5	2 561,5	2 633,8	811,0	33 167,8	98,0

#### b) Magán-nyugdíjpénztári tagdíjfizetési kötelezettség teljesítése

A **magán-nyugdíjpénztári tagdíjfizetési** kötelezettség rendezése 2007. január 1-jétől megváltozott: a Kincstár a tagdíjfizetési kötelezettséget minden hónap 20-án központilag teljesíti a magánnyugdíjpénztárak APEH-nál vezetett számlái javára. Ilyen címen 2007-ben 36.761,7 millió Ft került átutalásra az adóhivatalhoz.

A 2007. január 1-jét megelőző időszakra vonatkozó tagdíjak összegét a Kincstár átutalja a Területi Igazgatóságok Magánnyugdíjpénztári Lebonyolítási számlái javára, ahonnan a Területi Igazgatóságok az Ámr. 119. § (7) bekezdése értelmében – a számfejtési körökbe tartozó munkáltatók esetén – ugyancsak 20-án gondoskodnak közvetlenül a magánnyugdíjpénztárak felé a tagdíjfizetési kötelezettség teljesítéséről. Ilyen címen utalt összeg 2007-ben 5.430,7 millió Ft volt (ebből január hónapban a 2006. december havi bérek utáni teljesítés 5.061,9 millió Ft).

A két nettó finanszírozási körben a foglalkoztatottak bruttó bérét terhelő, **magánnyugdíjpénztárak felé** teljesítendő tagdíjfizetési kötelezettségek január-december hónapban együttesen 42.192,4 millió Ft összegben az alábbiak szerint megbontva kerültek megfizetésre (az összeg tehát tartalmazza a 2007. évi tagdíjakat, valamint a 2007. január 1-je előtti tagdíjbefizetési kötelezettségek áthúzódó rendezését):

Millió Ft

Megnevezés	2006.	2007.					Változás 2006. I-XII. hó = 100%
	I-XII. hó	I-IX. hó	X. hó	XI. hó	XII. hó	I-XII. hó	
Önkormányzatok	31 675,0	26 221,7	2 782,1	2 808,0	3 251,7	35 063,5	110,7
Önkormányzati eü. intézmények	5 514,8	5 384,8	592,5	565,0	586,6	7 128,9	129,3
Együtt	37 189,8	31 606,5	3 374,6	3 373,0	3 838,3	42 192,4	113,5

A magán-nyugdíjpénztári tagdíjak 13,5%-os növekedését részben az okozta, hogy 2007. január 1-jétől a KIR-en kívüli önkormányzatok és azok intézményei nyugdíjpénztári-tagdíjfizetési kötelezettségének rendezése is központilag történik (korábban ezen intézmények a magán-nyugdíjpénztári kötelezettségeiket saját maguk rendezték, melynek fedezetét a nettó finanszírozás keretében kapták meg.)

### c) *Forgótőke-visszapótlási kötelezettség teljesítése*

A nettó finanszírozás keretében **forgótőke** címen levonásra kerülnek a kifizetők által teljesített társadalombiztosítási ellátások és egyéb jogszabályon és a munkavállaló egyéni megbízásokon alapuló munkáltatói fizetési kötelezettség teljesítése is (pl: gyermektartás, biztosítás, bírósági letiltások stb), melyeket az önkormányzatok megbízása alapján a megyei Területi Igazgatóságok az erre a célra szolgáló lebonyolítási számláról utalnak át az önkormányzatok és intézményeik dolgozói részére.

A pénzforgalmilag teljesített forgótőke-visszapótlás alakulása a következő volt:

Millió Ft

Megnevezés	2006.	2007.					Változás 2006. I-XII. hó = 100%
	I-XII. hó	I-IX. hó	X. hó	XI. hó	XII. hó	I-XII. hó	
Önkormányzatok	21 700,3	11 697,8	1 631,8	725,9	496,0	14 551,5	67,1
Önkormányzati eü. intézmények	2 708,2	1 110,0	81,7	85,9	74,1	1 351,7	49,9
Együtt	24 408,5	12 807,8	1 713,5	811,8	570,1	15 903,2	65,2

### 4) *A helyi önkormányzatok és a helyi önkormányzati egészségügyi intézmények kincstári tartozásállománya*

Az Áht. 63. § (6) bekezdése alapján amennyiben a nettósítás során beszámítandó források nem nyújtanak fedezetet a tartozásokra és a levonásokra, abban az esetben a fedezetet a Kincstár átmenetileg megelőlegezi, majd beszedését inkasszó vagy – 20.000 Ft alatti összeg esetén – levonás útján érvényesíti.

A Kincstár által **január-december** hónapban **megelőlegezett összeg összesen 34.168,8 millió Ft** volt, amelyből:

- 15.272,9 millió Ft az önkormányzatok,
- 358,3 millió Ft a többcélú kistérségi társulások,
- 7.211,0 millió Ft az önkormányzati egészségügyi intézmények közterheinek fedezet-kiegészítésül szolgált, továbbá



- 11.326,6 millió Ft az önkormányzatok és többcélú kistérségi társulások **áprilisi, júliusi és októberi lemondásával** összefüggésben keletkezett.

A 2007-ben megelőlegezett összeg 2,3-szorosa az előző évinek (14.665,1 millió Ft):

Nettó kör	Megelőlegezés	2006. év (millió Ft)	2007. év (millió Ft)	Különbözet (millió Ft)	Változás (%)
Önkormányzatok és többcélú kistérségi társulások	Közteher miatt	10 548,5	15 631,2	5 082,7	148,2
	Lemondás miatt	3 003,9	11 326,6	8 322,7	377,1
	Együtt	13 552,4	26 957,8	13 405,4	198,9
Önkormányzati egészségügyi intézmény	Közteher miatt	1 112,7	7 211,0	6 098,3	648,1
<b>Együtt</b>		<b>14 665,1</b>	<b>34 168,8</b>	<b>19 503,7</b>	<b>233,0</b>

A nagymértékű növekedést jelentős részben az önkormányzati lemondásokhoz kapcsolódó megelőlegezés csaknem megnégyszereződése okozta (3.003,9 millió Ft-ról 11.326,6 millió Ft-ra), valamint az, hogy az önkormányzati egészségügyi dolgozók béréhez kapcsolódó közterhek fedezet-kiegészítésének megelőlegezése csaknem 6,5-szeresére növekedett: 1.112,7 millió Ft-ról 7.211,0 millió Ft-ra.

A helyi önkormányzatoknak – az Áht. 64. § (5) bekezdése alapján – lehetőségük van arra, hogy év közben lemondjanak a számukra feladatmutató alapján megállapított normatív hozzájárulások és támogatások előirányzatáról, vagy annak egy részéről. Az előirányzat-lemondás benyújtásának határideje április 30., július 31. és október 15. A lemondással érintett időarányos támogatásrész összegének érvényesítése (levonása) az Ámr. 119. § értelmében a lemondást követő második havi nettó-finanszírozás keretében történik. Amennyiben a nettó-finanszírozás keretében az önkormányzatot megillető összeg a visszafizetési kötelezettség egészére nem nyújt fedezetet, a Kincstár a következő nettó-finanszírozás során ismét megkísérli a visszafizetési kötelezettség érvényesítését, illetve ennek meghíúsulása esetén az Áht. 64/A. §-ának (6) bekezdése szerint inkasszót nyújt be.

A Kincstár a megelőlegezéssel keletkezett követelés érvényesítése érdekében havonta nyújt be inkasszót a 20.000 Ft feletti összegekre. A nettó-finanszírozás keretében a közteher megelőlegezés miatt az I-XII. hónapban 1.776 esetben, összesen 19.552,0 millió Ft összegben nyújtott be inkasszót, amelyek a hónap végére döntő többségben teljesültek.

A 20.000 forint alatti követelések összege – a vonatkozó szabályok szerint – a következő hónap(ok)ban kerül levonásra a nettósítás során. Január-december hónapban 18 esetben, összesen 195.087,- Ft összegben keletkezett 20.000 Ft alatti tartozás.

Január hónapban az **előző év október havi lemondás** miatt 420,1 millió Ft összegben 23 önkormányzat és 5 többcélú kistérségi társulás ellen, augusztus hónapban az **áprilisi lemondás** miatt 109,8 millió Ft összegben 35 önkormányzat és 6 többcélú kistérségi társulás ellen, novemberben a **júliusi lemondás** miatt 5.513,2 millió Ft összegben 155 önkormányzat és 3 többcélú kistérségi társulás ellen került benyújtásra inkasszó.

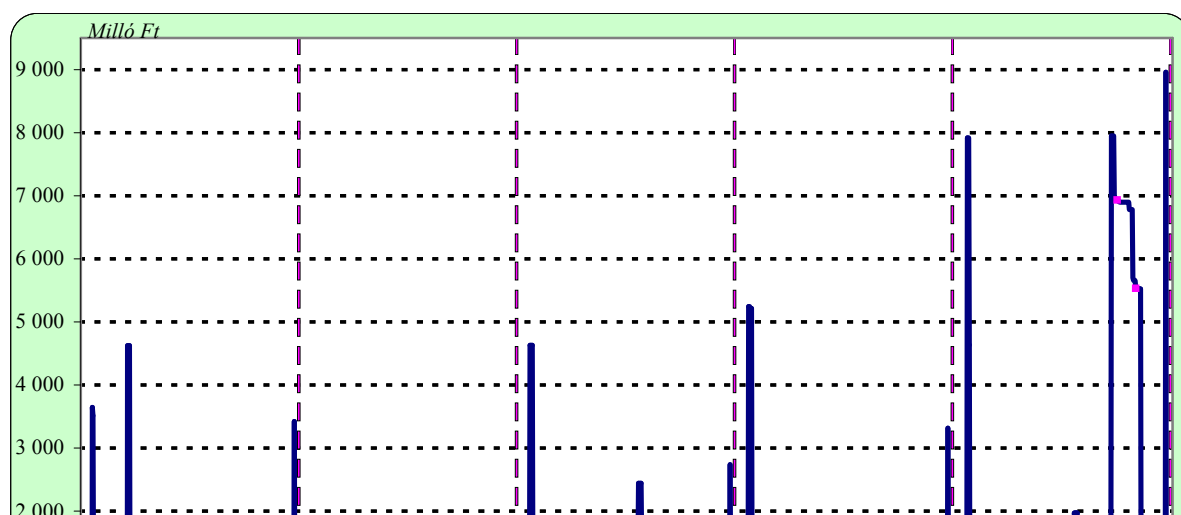
Január-december hónapban a benyújtott inkasszók alakulása a következő volt:

Hónap	Önkormányzat				Többcélú kistérségi társulás				Önkormányzati egészségügyi intézmény		Együtt	
	Közteher miatti inkasszó		Lemondás miatti inkasszó		Közteher miatti inkasszó		Lemondás miatti inkasszó		Közteher miatti inkasszó		Közteher és lemondás miatti inkasszó	
	db	millió Ft	db	millió Ft	db	millió Ft	db	millió Ft	db	millió Ft	db	millió Ft
Január	270	5 383,1	23	399,2	2	10,4	5	20,9	130	2 942,2	430	8 755,7
Február	40	668,2			2	5,3			45	999,7	87	1 673,2
Március	69	463,2			6	14,8			28	46,9	103	524,9
Április	52	387,6			6	34,0			30	80,5	88	502,0
Május	69	360,0			3	4,5			35	110,9	107	475,4
Június	83	756,9			3	1,8			22	40,3	108	799,1
Július	90	1 474,2			4	29,7			57	349,2	151	1 853,2
Augusztus	43	233,1	35	99,4	10	75,1	6	10,4	46	242,5	140	660,5
Szeptember	177	750,5							53	300,4	230	1 050,8
Október	90	566,7			6	42,3			61	649,3	157	1 258,2
November	72	656,7	155	5 483,9	8	57,5	3	29,3	65	401,3	303	6 628,7
December	32	365,6			0	0,0			67	1 047,9	99	1 413,5
<b>Együtt</b>	<b>1 087</b>	<b>12 065,6</b>	<b>213</b>	<b>5 982,6</b>	<b>50</b>	<b>275,4</b>	<b>14</b>	<b>60,6</b>	<b>639</b>	<b>7 211,0</b>	<b>2 003</b>	<b>25 595,2</b>

A hó végi tartozásállományok a következőképpen alakultak:

Megnevezés	Január	Február	Március	Április	Május	Június	Július	Augusztus	Szeptember	Október	November	December
Tartozás-állomány (millió Ft)	127,2	94,2	17,5	20,4	14,2	216,9	158,2	22,6	6 931,6	5 531,2	14,7	494,1

A helyi önkormányzatok kincstári tartozásállományának alakulása pénzforgalmi napi, valamint a hó végi adatok alapján 2003-2007. évben



### III.

## A helyi önkormányzatok befizetései a központi költségvetés részére

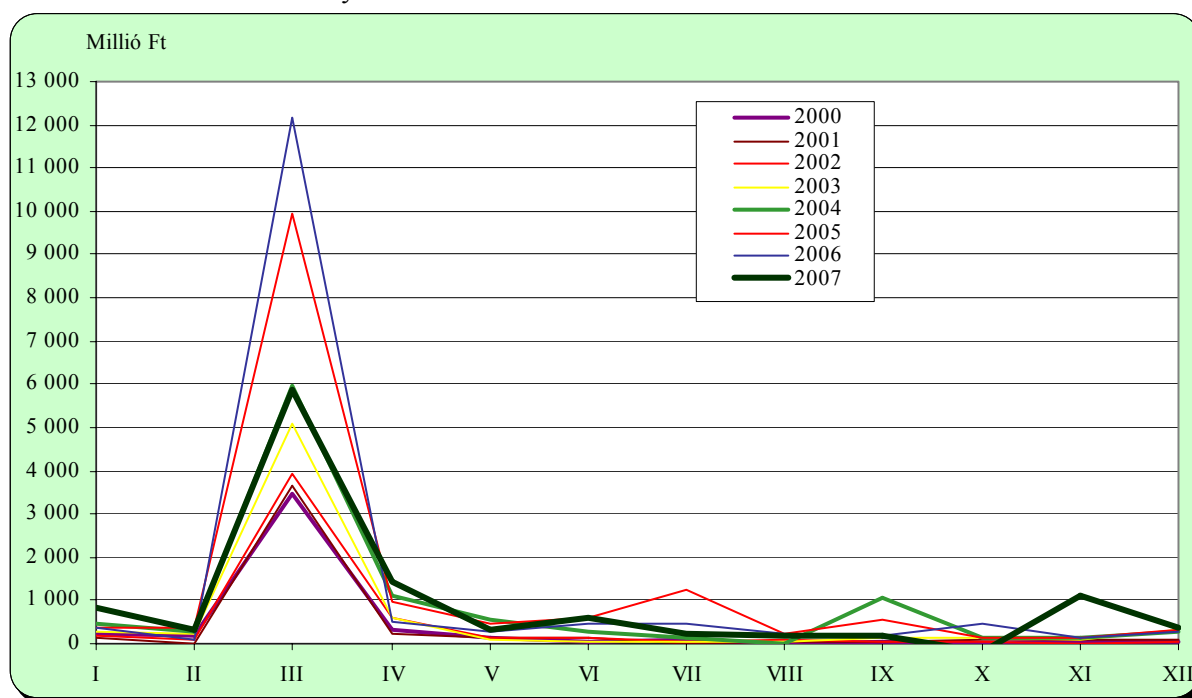
### 1) Az önkormányzatok előző évről származó befizetései

A helyi önkormányzatok az önkormányzatok előző évről származó befizetései számlára

- a 2005. évi zárszámadási törvény végrehajtásával,
- a 2006. évi önkormányzati beszámolóval,
- az Állami Számvevőszék megállapításaival, valamint
- a helyi önkormányzatok a központi költségvetési kapcsolatból származó forrásai igénybevétele és elszámolása szabályszerűségének felülvizsgálatával

összefüggésben a központi költségvetésbe január-december hónapban összesen 11,3 Mrd Ft-ot fizettek be, ami 72,7%-a az előző évben befizetett 15,6 Mrd Ft-nak. A teljesítés mértéke a 6,5 Mrd Ft éves előirányzathoz képest 174,3%-ra alakult.

Az önkormányzatok előző évről származó befizetései 2000-2007. évben



A befizetett összegek havonkénti alakulása a következő:

Hónap	2006. (millió Ft)	2007. (millió Ft)	Változás (%)
I-IX. hónap	14 695,8	9 989,9	68,0
Október	471,2	-178,5	-37,9
November	138,4	1 129,5	816,1
December	273,1	390,7	143,1
<b>I-XII. hónap együtt</b>	<b>15 578,5</b>	<b>11 331,6</b>	<b>72,7</b>

## 2) Kamatbevételek

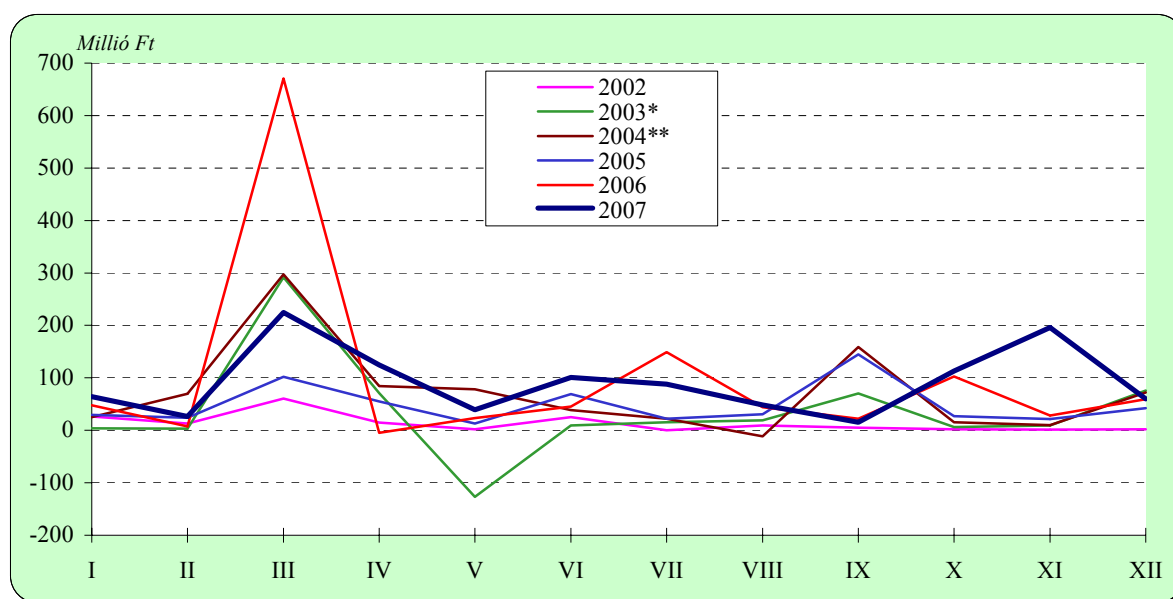
A **Különleges bevételek és a Kincstár Helyi önkormányzatok kamatbefizetései számlákra** a helyi önkormányzatok – a jogtalanul igénybevett támogatások kamatterheként – 2007-ben összesen 1.100,6 millió Ft-ot fizettek be, ami 92,0%-a az előző évi teljesítésének (1.195,9 millió Ft).

Ezen összeg tartalmazza

- a 2005. évi zárszámadási törvény végrehajtásával kapcsolatos kamat befizetések,
- az Állami Számvevőszék megállapításaihoz kapcsolódóan, a jogtalanul igénybevett támogatások kamatterheként befizetett összegeket,
- a 2006. évi önkormányzati beszámolóval kapcsolatos kamat befizetések, illetve
- a helyi önkormányzatok által a felülvizsgálattal összefüggésben történő kamat befizetések

összegét.

A különleges bevételek és a Kincstár Helyi önkormányzatok kamatbefizetései számlákra történő önkormányzati befizetések, 2002-2007. évben



\* 2003 májusában a helyi önkormányzatok téves befizetései rendezése miatt keletkezett negatív egyenleg.

\*\* 2004 augusztusában a helyi önkormányzatok téves befizetései rendezése miatt keletkezett negatív egyenleg.

A befizetett összegek havonkénti alakulása a következő:

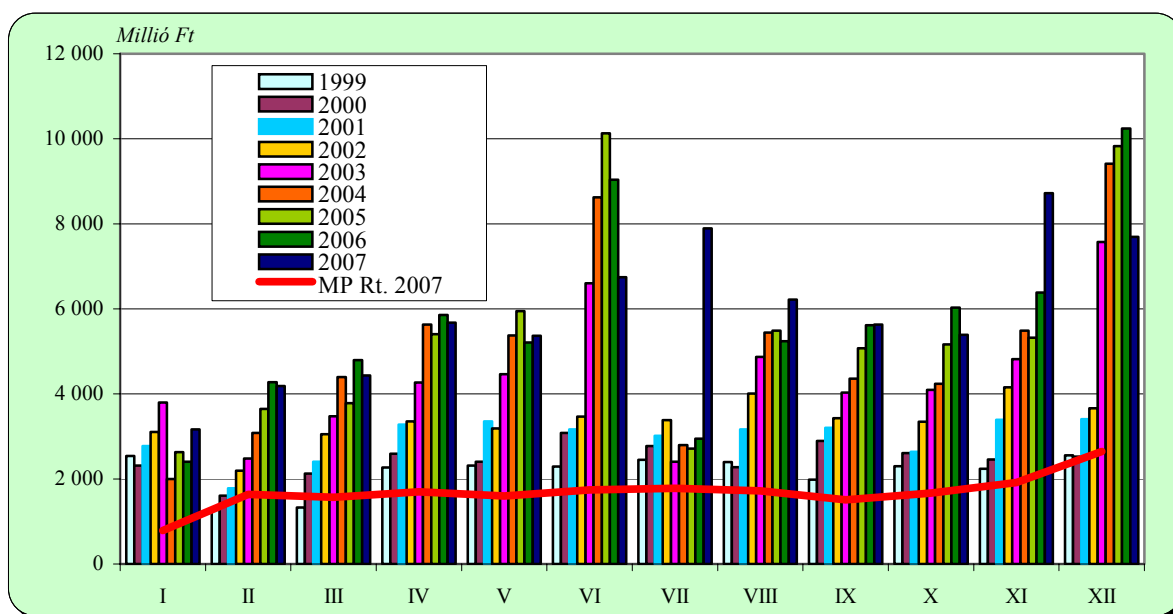
Hónap	2006. (millió Ft)	2007. (millió Ft)	Változás (%)
I-IX. hónap	1 005,1	731,4	72,8
Október	102,9	113,0	109,8
November	28,4	196,2	689,8
December	59,5	60,0	100,8
<b>I-XII. hónap együtt</b>	<b>1 195,9</b>	<b>1 100,6</b>	<b>92,0</b>

### 3) Az illetékhivatalok befizetései

Az állami adóhatóság által beszedett és a Kincstár Illetékbefizetési számlára utalt – a központi költségvetést megillető – illetékek összege 2007-ben összesen 71,1 Mrd Ft volt, amely 4,5%-kal magasabb, mint az előző évben befizetett összeg (68,1 Mrd Ft).

*Megjegyezzük, hogy a fentiekén kívül az Illetékbefizetési számlára I-XII. hónapban az eljárási illeték és a gépjármű vagyonszerzési illeték címen 5,8 Mrd Ft, továbbá a Magyar Posta Rt. által illetékbélyeg értékesítése címen pedig 20,3 Mrd Ft befizetés történt.*

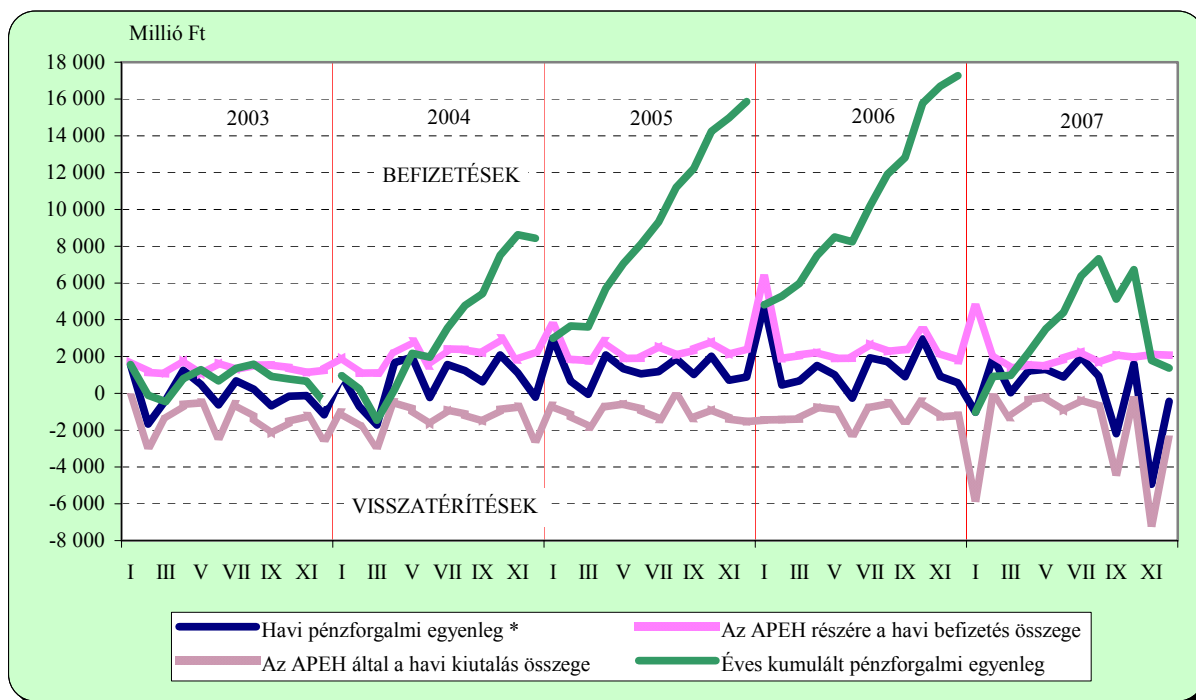
A megyei és a fővárosi illetékhivatalok által befizetett, a központi költségvetést megillető illetékek összege 1999-2007. évben



### 4) A helyi önkormányzatok és önkormányzati költségvetési szervek általános forgalmi adó befizetései

Az önkormányzatok és azok költségvetési szervei **2007-re** vonatkozó havi bevallásaiból és azok pénzügyi forgalmából megállapítható, hogy 2007-ben a befizetett áfa összege **25,4 Mrd Ft** volt, amely 18,3%-kal alacsonyabb, mint az előző évben volt (31,1 Mrd Ft). A részükre visszatérített áfa összege **24,0 Mrd Ft**-ra alakult. Ez 73,9%-kal magasabb, mint az előző évben visszatérített 13,8 Mrd Ft. Az önkormányzatok és költségvetési szerveik által befizetett áfa 2006-ban 17,3 Mrd Ft-tal, 2007-ben 1,4 Mrd Ft-tal haladta meg a részükre visszafizetett összeget.

A helyi önkormányzatok, önkormányzati költségvetési szervek áfa-befizetésének havi adatai 2003-2007. évben



\* **Havi pénzforgalmi egyenleg** = a helyi önkormányzatok és önkormányzati költségvetési szervek befizetett áfa összegének és a részükre az APEH által kiutalt áfa összegének különbsége

**5) A helyi önkormányzatok és önkormányzati egészségügyi intézmények állami adóhatóság és a TB felé teljesítendő kötelezettségeinek alakulása**

A kifizetett személyi juttatások után az állami adóhatóságot megillető befizetések – az adózás rendjéről szóló 2003. évi XCII. törvény és a 217/1998. (XII. 30.) Kormányrendeletben foglaltaknak megfelelően – a helyi önkormányzatok nettó finanszírozása keretében kerülnek levonásra és átutalásra.

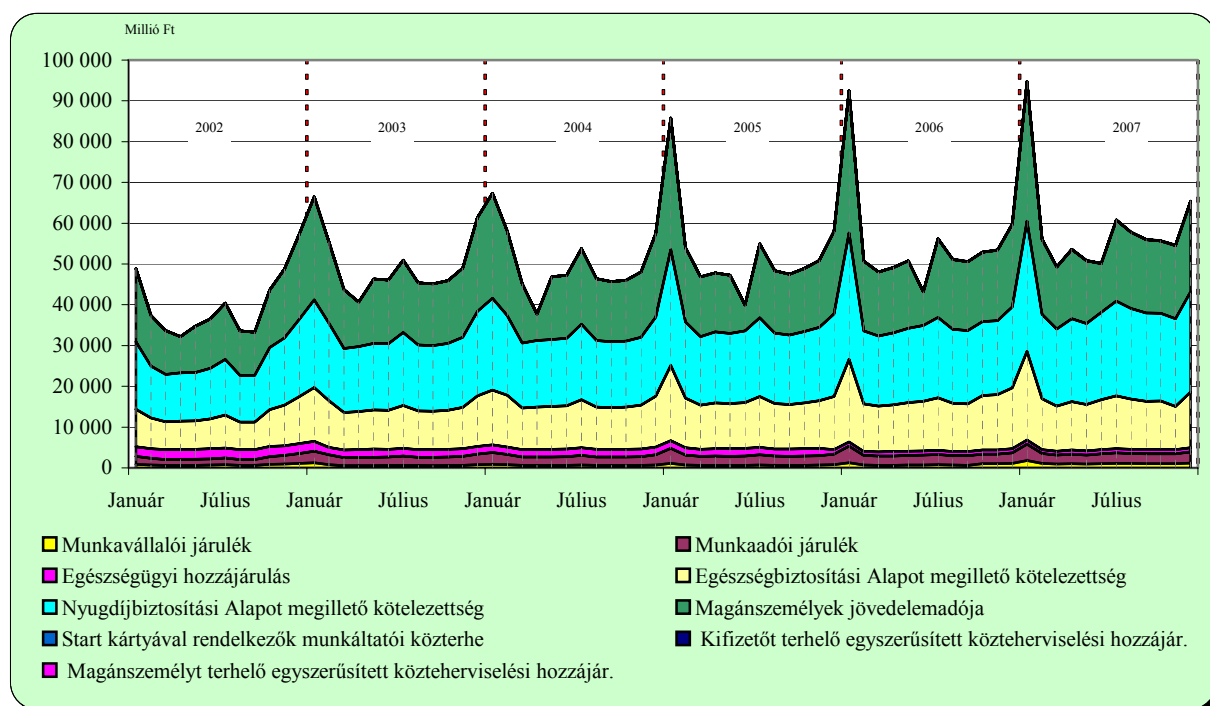
A Magyar Államkincstár a **nettó finanszírozás keretében** 2007-ben – a helyi önkormányzatok, beleértve a többcélú kistérségi társulásokat, és az önkormányzati egészségügyi intézmények közterhei címen – 705,7 Mrd Ft-ot vezetett át az állami adóhatóság részére. Ez 7,2%-kal magasabb az előző évben befizetett összegnél (658,5 Mrd Ft).

Megnevezés	Január-Március	Április-Június	Július-Szeptember	Október	November	December	Halmozott teljesítés
Magánszemélyek jövedelemadója	67 724,1	44 342,6	56 431,8	17 705,3	17 904,2	22 162,8	226 270,9
Különadó	19,5	51,2	86,0	34,7	45,2	67,2	304,0
Munkaadói járulékok	8 620,9	6 916,0	7 481,7	2 414,7	2 407,7	2 743,4	30 584,5
Munkavállalói járulékok	3 823,4	3 054,7	3 258,7	1 049,7	1 051,7	1 192,4	13 430,7
Nyugdíjbiztosítási Alapot megillető kötelezettség	71 489,3	61 548,0	67 103,6	21 541,3	21 556,4	24 588,8	267 827,4
Egészségbiztosítási Alapot megillető kötelezettség	45 364,4	35 580,5	37 157,1	11 927,0	10 604,5	13 656,0	154 289,5
Egészségügyi hozzájárulás	2 963,8	3 004,7	2 973,5	982,3	976,6	989,8	11 890,7
Határozat - önellenzési pótlék, bírság	0,1	0,0	0,2		0,0	0,0	0,3
Határozat - késedelmi pótlék					0,0	1,4	1,4
Start kártyával rendelkezők munkáltatói közterhe	103,5	109,1	117,7	35,5	67,1	55,5	488,2

A helyi önkormányzatok és az önkormányzati egészségügyi intézmények személyi juttatásai után keletkezett befizetési kötelezettségek együttes alakulása és havonkénti üteme 2002-2007. évben a következők szerint alakult:

Év	Hónap	I.	II.	III.	IV.	V.	VI.	VII.	VIII.	IX.	X.	XI.	XII.	Év összesen	Változás (előző év=100%)
		Millió Ft	48 920	37 347	33 664	32 199	34 757	36 534	40 391	33 570	33 301	43 629	48 773		
	%	10,2	18,0	25,0	31,7	38,9	46,5	54,9	61,9	68,8	77,9	88,0	100,0		
2003.	Millió Ft	66 466	55 386	43 685	40 621	46 290	46 080	50 913	45 332	45 148	45 917	49 013	61 391	596 243	124,1
	%	11,1	20,4	27,8	34,6	42,3	50,1	58,6	66,2	73,8	81,5	89,7	100,0		
2004.	Millió Ft	67 349	58 079	45 118	37 657	46 887	47 241	53 778	46 384	45 661	45 993	48 046	57 441	599 634	100,6
	%	11,2	20,9	28,4	34,7	42,5	50,4	59,4	67,1	74,7	82,4	90,4	100,0		
2005.	Millió Ft	85 775	53 988	46 885	47 816	47 233	39 953	54 946	48 318	47 494	48 879	50 874	57 972	630 133	105,1
	%	13,6	22,2	29,6	37,2	44,7	51,0	59,8	67,4	75,0	82,7	90,8	100,0		
2006.	Millió Ft	92 471	50 731	48 036	49 178	50 773	43 165	56 192	51 150	50 592	52 936	53 449	59 798	658 470	104,5
	%	14,0	21,7	29,0	36,5	44,2	50,8	59,3	67,1	74,8	82,8	90,9	100,0		
2007.	Millió Ft	94 788	56 157	49 315	53 650	50 881	50 206	60 840	57 842	56 070	55 733	54 660	65 517	705 659	107,2
	%	13,4	21,4	28,4	36,0	43,2	50,3	58,9	67,1	75,1	83,0	90,7	100,0		

A helyi önkormányzatok és önkormányzati egészségügyi intézmények személyi juttatásai után keletkezett befizetési kötelezettségek együttes alakulása 2002-2007. évben



#### IV.

### A helyi önkormányzatok számlavezetése

A helyi önkormányzatok és a többcélú kistérségi társulások 1991 óta - az Áht. 99.§ (2) és (3) bekezdése alapján - szabadon választhatják meg a számlavezető pénzügyintézetüket.

A választott számlavezető hitelintézetet 2005. évtől a hónap első napjával változtathatják meg, melyről – a folyamatos pénzellátás érdekében – a törzskönyvi nyilvántartást vezető Területi Igazgatóságot az Ámr. 103. § (3) bekezdése értelmében legkésőbb a változás kitűzött időpontja előtt 30 nappal kötelesek írásban értesíteni.

Az önkormányzatok és többcélú kistérségi társulások a jogszabályban foglalt lehetőségük alapján 2007-ben összességében **141 esetben éltek számlavezetőbank-változtatás lehetőségével.**

A számlavezetőbank-változtatás gyakoriságának havonkénti alakulását a következő táblázat mutatja:

Megnevezés	Január-Szept.	Okt.	Nov.	Dec.	Október-december	Január-december
<b>Önkormányzat</b>	112	5	2	5	12	124
<b>Társulás</b>	14	0	0	3	3	17
<b>Együtt</b>	126	5	2	8	15	141

Az önkormányzatok és többcélú kistérségi társulások számának megoszlása a számlavezető pénzügyintézetek között 2007. december 31-én az alábbiak szerint alakult:

Számlavezető pénzügyintézet megnevezése	Önkormányzat		Társulás	
	Száma	Megoszlás %	Száma	Megoszlás %
K & H Bank	51	1,6	7	4,1
MKB Bank	1	0,0	1	0,6
CIB Közép-Európai Bank	16	0,5	1	0,6
HVB Bank Rt.	4	0,1		
MTB Rt.	5	0,2	3	1,8
Erste Bank Rt.	67	2,1	8	4,7
OTP Bank Rt.	2218	69,4	112	66,3
Raiffeisen Bank Rt.	120	3,8	14	8,3
Magyarországi Volksbank	18	0,6	2	1,2
Commerzbank	11	0,3		
Takarék-és hitelszöv.	683	21,4	21	12,4
<b>Együtt</b>	<b>3194</b>	<b>100,0</b>	<b>169</b>	<b>100,0</b>

Budapest, 2008. június