

Magyar Államkincstár

TÁJÉKOZTATÓ
*a helyi önkormányzatok 2007. I-IX. havi támogatásáról és
befizetéseiről*

Készítette: ÖNKORMÁNYZATI FŐOSZTÁLY

Budapest, 2007. október

I.

A helyi önkormányzatok központi költségvetési támogatásának alakulása

1) A helyi önkormányzatok központi költségvetési támogatásának alakulása

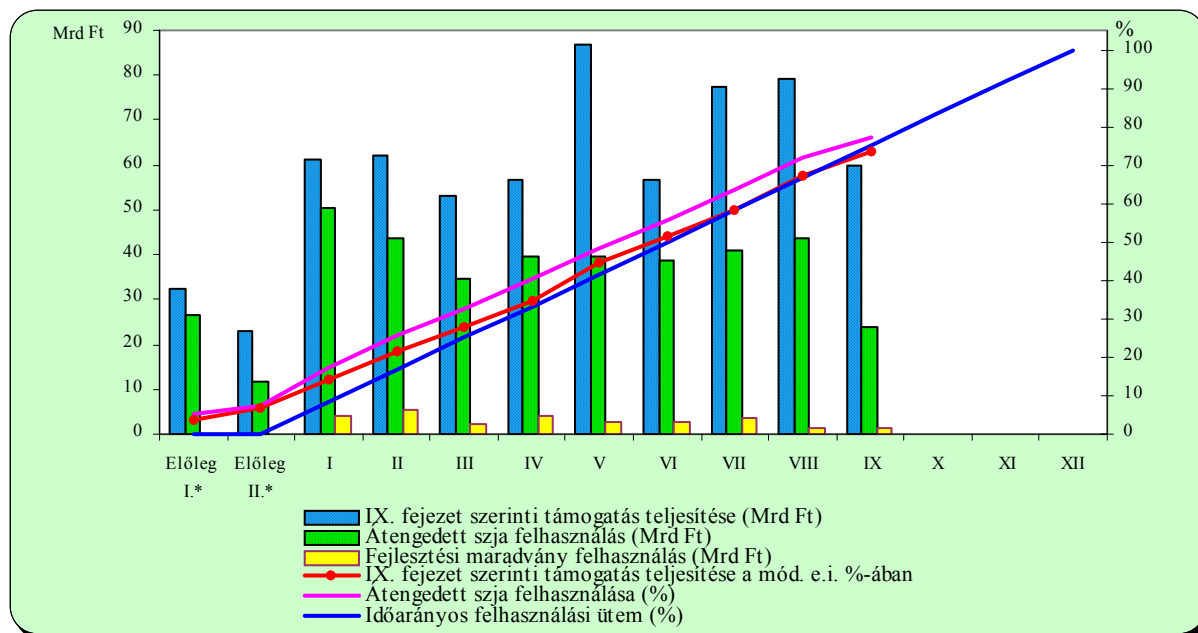
A Magyar Államkincstár a helyi önkormányzatok részére 2007. január-szeptember hónapban összesen 648,2 Mrd Ft összegű támogatást utalt át. Ez a 835,7 Mrd Ft éves eredeti előirányzat 77,6 %-os felhasználását jelenti.

A helyi önkormányzatok részére a központi költségvetésből folyósított támogatások havonkénti alakulása a következő:

<i>Millió Ft-ban</i>					
Megnevezés	Január-Június	Július	Augusztus	Szeptember	Január-Szeptember
IX. fejezet terhére folyósított támogatás	432.010,5	77.243,8	79.082,2	59.854,1	648.190,6
Átengedett személyi jövedelemadó	285.170,9	41.046,0	43.835,4	23.769,1	393.821,4
Együtt	717.181,4	118.289,8	122.917,6	83.623,2	1.042.012,0

A havi kumulált teljesítések alakulását vizsgálva megállapítható, hogy az átutalt állami támogatások mértéke – az előleg folyósítása miatt – augusztusig meghaladta az időarányost (75,0 %), szeptember hónapban viszont alatta maradt.

A helyi önkormányzatok központi költségvetési támogatásainak alakulása 2007. évben



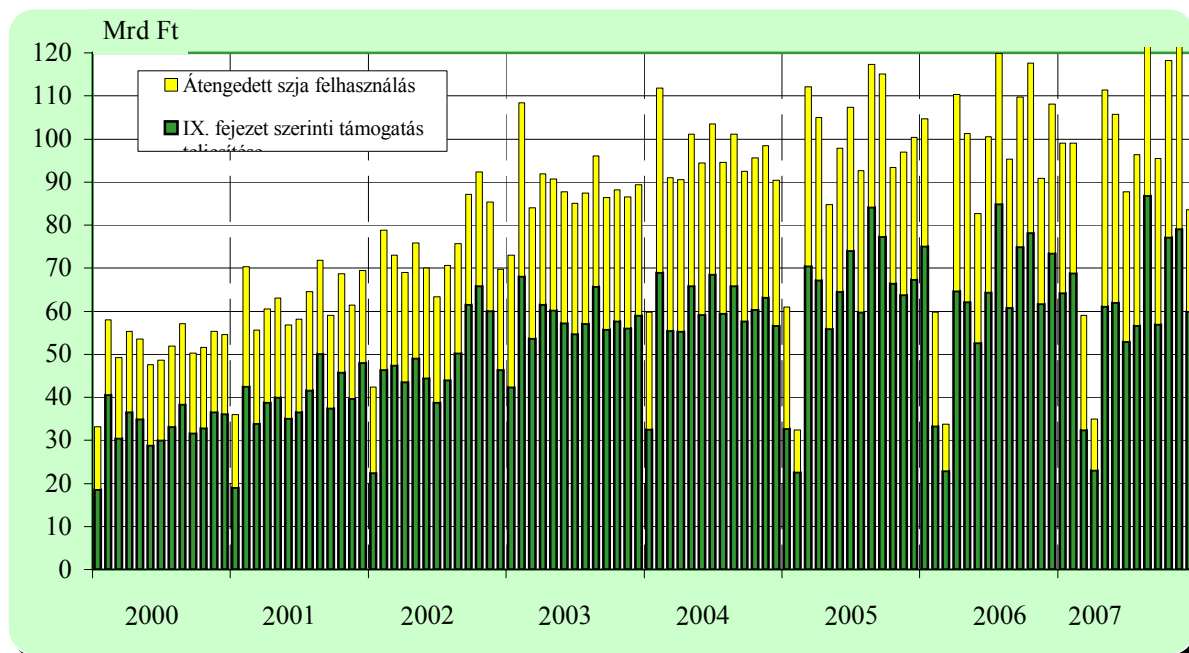
Megjegyzés: A 217/1998. (XII. 30.) Korm. rendelet 10/a. mellékletében meghatározottak szerint:

* 2006. december 21-én - az Áht. 102. § (12) bekezdése szerinti - folyósított előleg

** 2007. január 15-én a 13. havi illetményhez folyósított előleg

A helyi önkormányzatokat megillető **átengedett személyi jövedelemadó** terhére **január-szeptember hónapban összesen 393,8 Mrd Ft** összegű kifizetés történt. Ez az 513,2 Mrd Ft éves eredeti előiránnyal szemben **76,7 %-os** teljesítésnek felel meg. A havi kumulált teljesítések alakulását vizsgálva megállapítható, hogy az átengedett személyi jövedelemadó forrásból megvalósuló támogatások esetében az együttes teljesítés mértéke május hónapig meghaladta az időarányos mértéket, majd június hónaptól kezdve alatta maradt.

A helyi önkormányzatok központi költségvetési támogatásainak alakulása 2000-2007. években



2) A helyi önkormányzatok támogatási előirányzatainak évközi módosítása

A helyi önkormányzatokat megillető támogatások előirányzata **szeptember végéig 43,9 Mrd Ft -tal, 879,6 Mrd Ft-ra** növekedett.

A módosítás az alábbi címeken történt:

Sor-szám	Cím-szám	Módosítás	Módosítás jogszabályi alapja	Módosítás összege I-IX. havi (millió forint)
1	11	Az egészségügy struktúraváltásához kapcsolódó személyi juttatások és járulékaik kifizetési kötelezettségének támogatása	2068/2007. (IV. 25.) Korm. határozat	3.000,0
2	12	Nyári gyermekétkeztetés szociális célú támogatása	2099/2007. (VI. 7.) Korm. határozat	1.200,0
3	2	Központosított előirányzatok (5. számú melléklet 19. pontja)	2006. évi CXXVII. törvény 5. sz. melléklete	-150,9
4	2	Központosított előirányzatok (5. számú melléklet 9. pontja)	2117/2007. (VI. 25.) Kormányhatározat	38.400,0

Sor-szám	Cím-szám	Módosítás	Módosítás jogszabályi alapja	Módosítás összege I-IX. havi (millió forint)
5	13	A 2006 tavaszán kialakult rendkívüli árvíz, valamint a 2006. év első hónapjaiban bekövetkezett jelentős belvíz miatt keletkezett károk enyhítésével összefüggésben keletkezett támogatási többletigények kielégítése	2156/2007. (VIII. 23.) Kormányhatározat	82,7
6	3	A működésképtelen helyi önkormányzatok egyéb támogatása (3. cím 3. alcím)	2006. évi CXXVII. törvény 51. § (6) bekezdése	1,9
7	6	Címzett és céltámogatás	2006. évi CXXVII. törvény 51. § (6) bekezdése	-1,5
8	2	Központosított előirányzatok (5. számú melléklet 11. pontja)	2006. évi CXXVII. törvény 51. § (6) bekezdése	-0,4
9	1	Normatív hozzájárulások	2006. évi CXXVII. törvény 16. § (2) bekezdése	-1.875,4
10	5	Normatív, kötött	2006. évi CXXVII. törvény 16. § (2) bekezdése	-321,2
11	3	Önhibájukon kívül hátrányos helyzetben lévő helyi önkormányzatok támogatása	2006. évi CXXVII. törvény 16. § (2) bekezdése	3.588,7
Összesen:				43.923,9

Az előző évek maradványaiból az I-IX. hónapban - az Áht. 101. § (5) bekezdése alapján - a beruházási típusú támogatások területén **21,2 Mrd Ft** összegben az alábbi címeken és összegekkel történt előirányzat-módosítás.

Millió Ft

	Módosítás	I-VI. havi együtt	VII. hó	VIII. hó	IX. hó	VII-IX. havi együtt	I-IX. havi együtt
1	Fejlesztési támogatások maradvány felhasználásának előirányzatosítása						
	<i>Címzett és céltámogatások</i>	15.006,1	2.036,6	1.384,3	1.244,0	4.664,9	19.671,0
	<i>A helyi önkormányzatok fejlesztési és vis maior feladatainak támogatása</i>	1.181,7	157,3	109,8	66,4	333,5	1.515,2
2	Döntéssel le nem kötött előirányzat módosítása						
	<i>A helyi önkormányzatok fejlesztési és vis maior feladatainak támogatása</i>	5,2					5,2
	Beruházási típusú összesen	16.193,0	2.193,9	1.494,1	1.310,4	4.998,4	21.191,4

A fentiekén túlmenően ugyancsak az előző évek maradványaiból - a 295/2005. (XII. 23.) Korm. rendelet 5. § (14) bekezdése alapján - a következő három előirányzaton,

összesen **6,2 Mrd Ft** összegben az alábbi táblázat szerint történt előirányzat módosítás.

Millió Ft

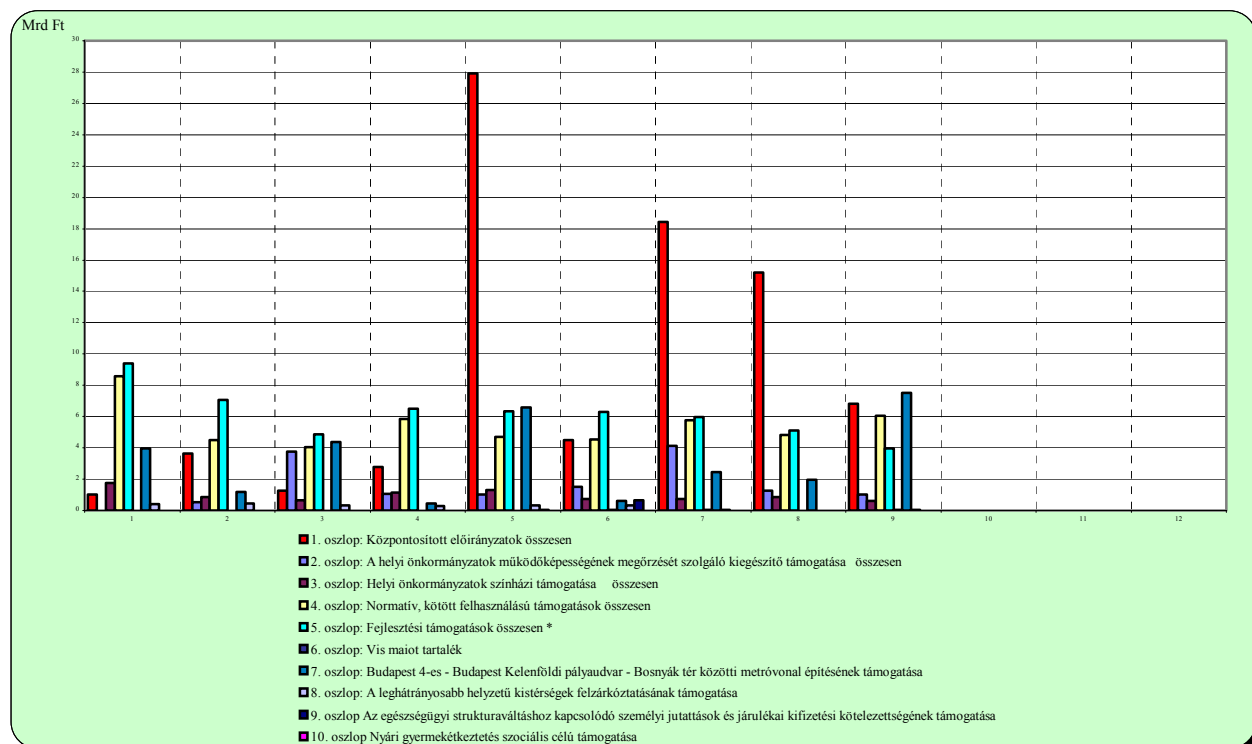
	Módosítás	I-VI. havi együtt	VII. hó	VIII. hó	IX. hó	VII-IX. havi együtt	I-IX. havi együtt
1	Települési hulladék közszolgáltatás fejlesztéseinek támogatása	371,7	46,0		0,5	46,5	418,2
2	Települési önkormányzati szilárd burkolatú belterületi közutak burkolat felújításának támogatása	2.433,1	1.150,5	5,1		1.155,6	3.588,7
3	A leghátrányosabb helyzetű kistérségek felzárkóztatásának támogatása	2.125,5	53,5	0,4		53,9	2.179,4
	Összesen	4.930,3	1.250,0	5,5	0,5	1.256,0	6.186,3

3) Az egyes költségvetési támogatási alcímek felhasználásának alakulása

A IX. fejezet Helyi önkormányzatok támogatásai felhasználásának alakulása címenkénti bontásban a következő:

Cím-szám	A támogatások címei	Millió forint						Telj. %-ban (eredeti ei-hoz)	Telj. %-ban (módosított ei-hoz)
		2007. évi eredeti előirányzat	2007. évi módosított előirányzat	Január-Március	Április-Június	Július-Szeptember	Halmazott teljesítés		
1	Normatív hozzájárulások	514 466,1	512 590,7	168 693,5	114 780,5	122 131,9	405 605,9	78,8	79,1
2	Központosított előirányzatok	98 723,8	140 161,6	5 952,6	35 159,4	40 483,1	81 595,1	82,6	58,2
	A helyi önkormányzatok működésének megőrzését szolgáló kiegészítő támogatások								
3		14 200,0	19 688,7	4 297,8	3 597,4	6 401,6	14 296,7	100,7	72,6
4	Helyi önkormányzatok színházi támogatása	10 810,0	10 810,0	3 275,8	3 192,7	2 229,9	8 698,5	80,5	80,5
5	Normatív, kötött felhasználású támogatások	57 428,6	57 107,4	17 096,3	15 087,1	16 620,8	48 804,2	85,0	85,5
6	Címzett és céltámogatások*	57 500,0	75 670,9	18 084,9	16 993,8	13 725,2	48 803,9	84,9	64,5
7	A helyi önkormányzatok fejlesztési és vis maior feladatainak támogatása*	10 870,0	12 390,5	3 285,8	2 132,2	1 315,3	6 733,3	61,9	54,3
8	Vis maior tartalék*	360,0	360,0		36,5	84,9	121,4	33,7	33,7
	Budapest 4-es - Budapest Kelenföldi pályaudvar - Bosnyák tér közötti metróvonal első szakasz építésének támogatása	65 550,0	65 550,0	9 524,8	7 617,3	11 952,7	29 094,8	44,4	44,4
9									
10	A leghátrányosabb helyzetű kistérségek felzárkóztatásának támogatása	5 800,0	7 979,4	1 172,3	953,2	89,1	2 214,6	38,2	27,8
	Az egészségügyi struktúraváltáshoz kapcsolódó személyi juttatások és járulékai kifizetési kötelezettségének támogatása		3 000,0		704,9		704,9		23,5
11									
12	Nyári gyermekétkeztetés szociális célú támogatása		1 200,0			1 099,0	1 099,0		91,6
	A 2006 tavaszán kialakult rendkívüli árvíz, valamint a 2006. év első hónapjaiban bekövetkezett jelentős belvíz miatt keletkezett károk enyhítésével összefüggésben keletkezett támogatási többletigények kielégítése		82,7						
13	Települési hulladék közszolgáltatásának fejlesztése előző évi maradvány terhére			244,1	127,6	46,5	418,2		
	Helyi önkormányzatok támogatásai összesen:	835 708,5	906 592,0	231 628,0	200 382,5	216 180,1	648 190,6	77,6	71,5

A helyi önkormányzatokat megillető egyes támogatások havi alakulása (normatív hozzájárulások nélkül) 2007. évben



* Címzett és céltámogatások, a helyi önkormányzatok fejlesztési és vis maior feladatainak támogatása címen nyújtott támogatások együttes összege.

A normatív hozzájárulások teljesítése az I-IX. hónapban 405,6 Mrd Ft volt, ami az eredeti előirányzat (514,5 Mrd Ft) 78,8 %-a. Ez 0,2 %-kal magasabb, mint a nettó finanszírozás során, tizenhárom részletben utalandó támogatások első tíz részletének az Ámr. 10/a. számú mellékletében rögzített együttes aránya (78,6 %).

Az eltérés oka az, hogy a Gyermek- és ifjúságvédelemmel összefüggő szociális juttatások, szolgáltatások alcímen - a költségvetési törvény 3. számú melléklete alapján – egyes támogatások nem a normatív hozzájárulások teljesítésének ütemében, hanem eltérő módon és eltérő ütemben kerülnek folyósításra.

A központosított előirányzatok jogcímeinél I-IX. hónapban a teljesítés huszonhárom előirányzat terhére összesen 81,6 Mrd Ft összegben történt, ez az eredeti előirányzattal (98,7 Mrd Ft) szemben 82,6 %-os, a 140,2 Mrd Ft módosított előirányzattal szemben pedig 58,2 %-os teljesítésnek felel meg. Egy előirányzat (az alapfokú művészetoktatás támogatása) terhére szeptember végéig még nem történt utalás.

A helyi önkormányzatok működőképességének megőrzését szolgáló kiegészítő támogatások cím terhére az I-IX. hónapban

- az önhibájukon kívül hátrányos helyzetben lévő helyi önkormányzatok támogatása címen 13.062,1 millió Ft,
- az állami támogatás a tartósan fizetéképtelen helyzetbe került helyi önkormányzatok adósságrendezésére irányuló hitelfelvétel visszerthes kamattámogatására, az adósságrendezés alatt működési célra igényelhető támogatásra, valamint a pénzügyi gondnok díjára 2,3 millió Ft és
- a működéképtelen helyi önkormányzatok egyéb támogatása címen pedig 1.232,3 millió Ft,

összesen 14,3 Mrd Ft kifizetés történt.

Ez a 14,2 Mrd Ft eredeti előirányzathoz 100,7 %-os, a 19,7 Mrd Ft módosított előirányzathoz viszonyítva pedig 72,6 %-os teljesítésnek felel meg.

A helyi önkormányzatok színházi támogatásának három jogcíme terhére – melyek szintén a nettó finanszírozás keretében kerülnek folyósításra – január-szeptember hónapban 8,7 Mrd Ft összegben történt utalás. Ez az eredeti előirányzat (10,8 Mrd Ft) 80,5 %-os felhasználását jelenti.

A normatív, kötött felhasználású támogatások jogcímei terhére – melyek egy része a nettó körben kerül utalásra – az I-IX. havi teljesítés összege 48,8 Mrd Ft-ra alakult. Ez az együttes eredeti előirányzat (57,4 Mrd Ft) 85,0 %-os, a módosított előirányzat (57,1 Mrd Ft) 85,5 %-os teljesítésének felel meg.

A fejlesztési támogatások jogcímein az I-III. negyedévben együttesen 55,5 Mrd Ft került kifizetésre, ez a két támogatás együttes eredeti előirányzatának (68,4 Mrd Ft) 81,2 %-os felhasználását jelenti. A fejlesztési támogatások felhasználása 2,4 %-kal alacsonyabb az előző év azonos időszaki teljesítésétől (56,9 Mrd Ft).

Az egyes jogcímek felhasználásának alakulása a következő volt:

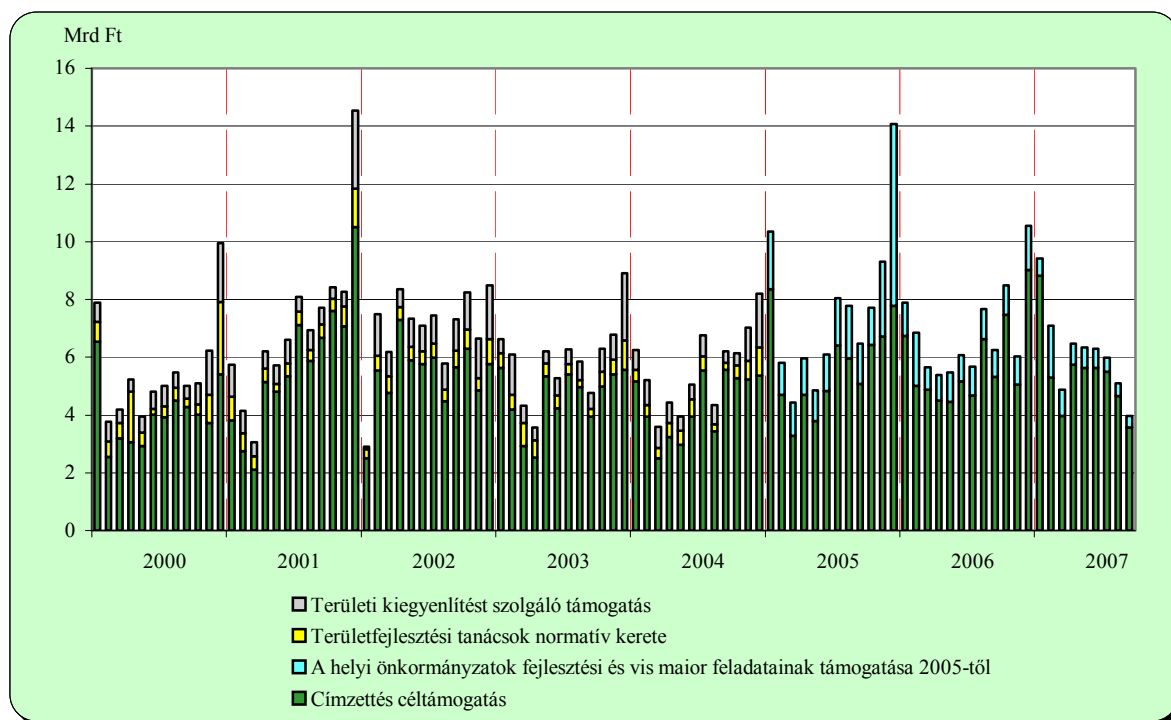
A címzett és céltámogatások esetében az I-IX. hónapban utalt 48,8 Mrd Ft felhasználás az 57,5 Mrd Ft-os eredeti előirányzat 84,9 %-os teljesítésének felel meg.

A helyi önkormányzatok fejlesztési és vis maior feladatainak támogatása előirányzatából január-szeptember hónapban 6,7 Mrd Ft összegű utalás történt.

Ez a 10,9 Mrd Ft-os eredeti előirányzattal szemben 61,9 %-os teljesítésnek felel meg.

A fenti két jogcímen a 2007. évi támogatások 38,2 %-a, 21,2 Mrd Ft nem az ez évi előirányzathoz, hanem az előző évek maradványa terhére került folyósításra.

A beruházási célú előirányzatok* havonkénti felhasználásának alakulása és megoszlása 2000-2007. évben



* Címzett és céltámogatások valamint a helyi önkormányzatok fejlesztési és vis maior feladatainak támogatása (2005. év előtt a területi kiegyenlítést szolgáló fejlesztési célú támogatások és a területfejlesztési tanácsok normatív kerete) címen nyújtott támogatások együttes összege.

A vis maior tartalék cím 360,0 millió Ft összegű előirányzata terhére I-IX. hónapban 33,7 %-os, 121,4 millió Ft kifizetés történt.

A Budapest 4-es – Budapest Kelenföldi pályaudvar – Bosnyák tér közötti – metróvonal támogatása cím terhére I-IX. hónapban összesen 29,1 Mrd Ft kifizetés történt. Ez a 65,6 Mrd Ft eredeti előirányzathoz viszonyítva 44,4 %-os teljesítést jelent.

Az I-III. negyedévben a Kincstár - a beruházással kapcsolatos általános forgalmi adó megfizetésének szükség szerinti áthidalására – a Fővárosi Önkormányzat részére összesen 6,2 Mrd Ft-ot előlegezett meg. A Fővárosi Önkormányzat pedig 6,0 Mrd Ft összeget fizetett vissza a Kincstár Budapest 4-es metró ÁFA megelőlegezési számla javára.

A leghátrányosabb helyzetű kistérségek felzárkóztatásának támogatása cím terhére január-szeptember hónapban összesen 2,2 Mrd Ft összegű kifizetés történt. Ez az eredeti előirányzat (5,8 Mrd Ft) 38,2 %-os, a módosított előirányzat (8,0 Mrd Ft) 27,8 %-os felhasználását jelenti.

Az egészségügy struktúraváltásához kapcsolódó személyi juttatások és járulékai kifizetési kötelezettségének támogatása címen eddig 704,9 millió Ft kifizetés történt, amely a 3,0 Mrd éves előirányzathoz képest 23,5 %-os felhasználást jelent.

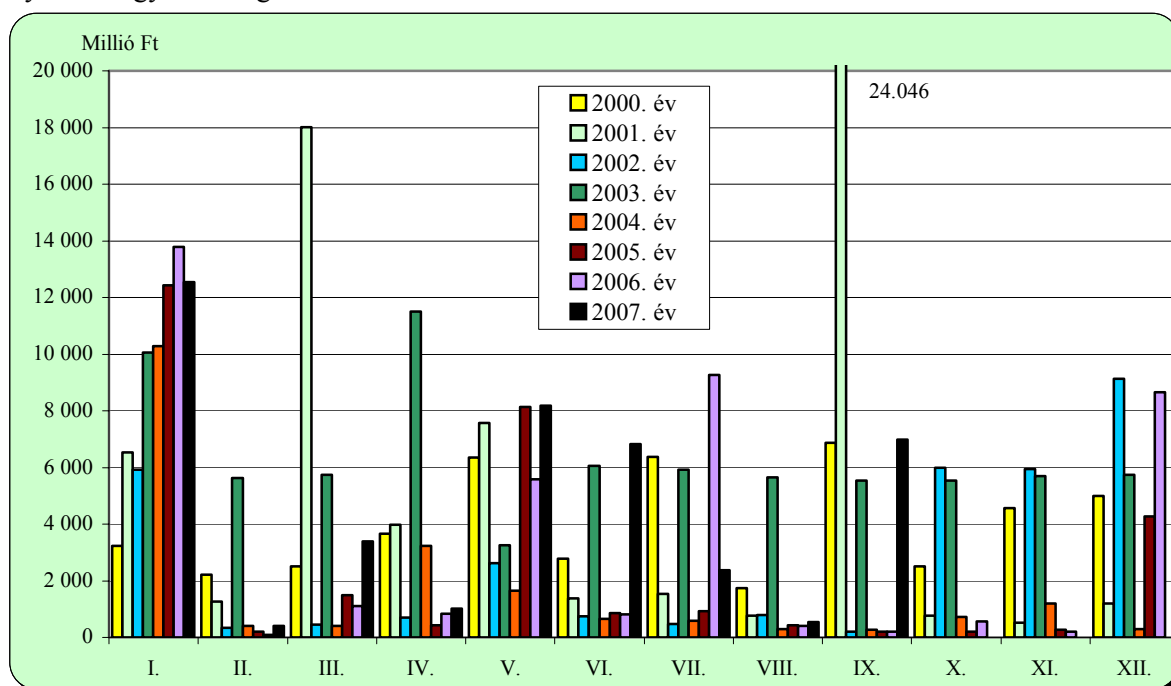
Nyári gyermekétkeztetés szociális célú támogatása terhére először a III. negyedévben került sor folyósításra, összesen 1,1 Mrd Ft összegben, amely az előirányzat 91,6 %-os felhasználását jelenti.

4) A helyi önkormányzatokat és önkormányzati egészségügyi intézményeket megillető egyéb támogatások és átutalások

Az önkormányzatok és egészségügyi intézmények részére a IX. fejezetben szereplő előirányzatokon kívül január-szeptember hónapban összesen **42,3 Mrd Ft** az alábbi címeken került kifizetésre.

Támogatás jogcímei	Utalványozó hatóság	I-IX. havi támogatás összege (Millió Ft)
Pótlólagos korrekció (Ámr. 126. § (1) bekezd. b) pontja szerint	PM	7.348,8
Mozgáskorlátozottak közlekedési támogatás	SzMM	1.864,6
Eü szolgáltatók 13. havi illetmény előlege	OEP	12.297,2
Szociális kiadások	SzMM	1.572,6
OEP Gyógyító előleg	OEP	17.328,4
Pénzbeli támogatás (A gyermekvédelemről és a gyámügyi igazgatásról szóló 1997. évi XXXI. Tv. 20/A. § alapján)	SzMM	1,7
Kiegészítő gyermekvédelmi támogatás és pótlék	SzMM	2,4
Szociális foglalkoztatás támogatása	SzMM	1.866,0
Együtt:		42.281,7

A helyi önkormányzatok és önkormányzati egészségügyi intézmények részére a IX. fejezeten kívül folyósított egyéb támogatások 2000-2007. évben



5) A megyei illetékbevételek újraelosztása és átutalása

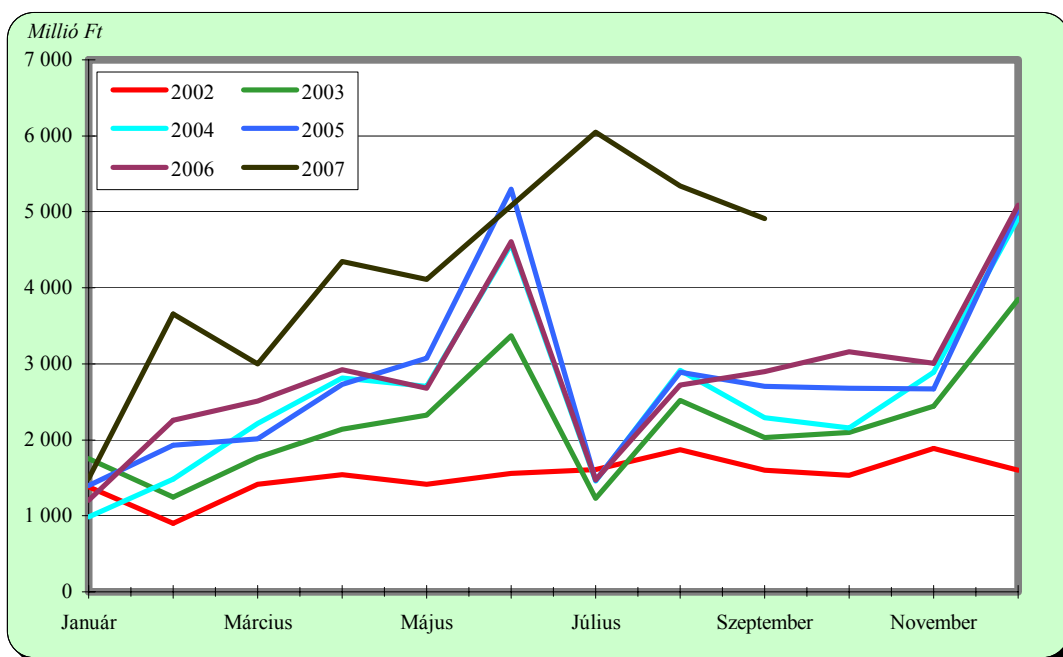
Szervezeti változások miatt 2007. január 1-jétől az illetékbevételek beszedésével kapcsolatos feladatokat - az eddig önkormányzati költségvetési intézményként működő - illetékhivatalok helyett az APEH végzi.

Az így beszedett és az illetékességi szabályok szerint kimutatott illetékbevétel 50 %-a - a költségvetési törvény alapján – a fővárosi, a megyei, illetve a megyei jogú városi önkormányzatokat illeti meg.

Ezen összegből a megyei jogú városi önkormányzatok részére visszautalásra kerül az illetékességi területükön képződő illetékbevételek rész. A maradék összeg 35 %-a közvetlenül a területileg érintett megyei önkormányzatokat, valamint a Fővárosi Önkormányzatot illeti meg, a 65 %-ának kétharmada egyenlő arányban, egyharmad része pedig az állandó népesség arányában elosztva kerül visszautalásra a megyei önkormányzatok és a Fővárosi Önkormányzat részére.

Január-szeptember hónapban ilyen címen az állami adóhatóság 38,0 Mrd Ft **illetékbevételt** utalt át a Kincstár kijelölt alszámlájára, amely 63,2 %-kal magasabb az előző év azonos időszakában befizetett illeték összegétől. A nagymértékű növekedést az okozza, hogy ezen összeg 2007. január 1-jétől nem csak a fővárosi és a megyei önkormányzatok, hanem - a fenti szabálynak megfelelően - a megyei jogú városi önkormányzatok részére visszautalandó illeték összegét is tartalmazza.

A megyei önkormányzatokat és a Fővárosi Önkormányzatot megillető illetékbevételek alakulása 2002-2007. között



Megnevezés	I-III. hó együtt	IV-VI.hó együtt	VII. hó	VIII. hó	IX. hó	VII-IX. hó együtt	I-IX. hó együtt
Illetékbevétel (Millió Ft)	8.150,5	13.540,7	6.048,6	5.337,6	4.908,2	16.294,4	37.985,6

II.

A helyi önkormányzatok és önkormányzati egészségügyi intézmények nettó finanszírozása

1) A helyi önkormányzatok nettó finanszírozása

Január-szeptember hónapban a nettó finanszírozás keretében a **helyi önkormányzatok** részére összesen **868,7 Mrd Ft** forrás állt rendelkezésre. Ez 0,4 %-kal magasabb, mint az előző év azonos időszakában rendelkezésre álló összeg (865,1 Mrd Ft).

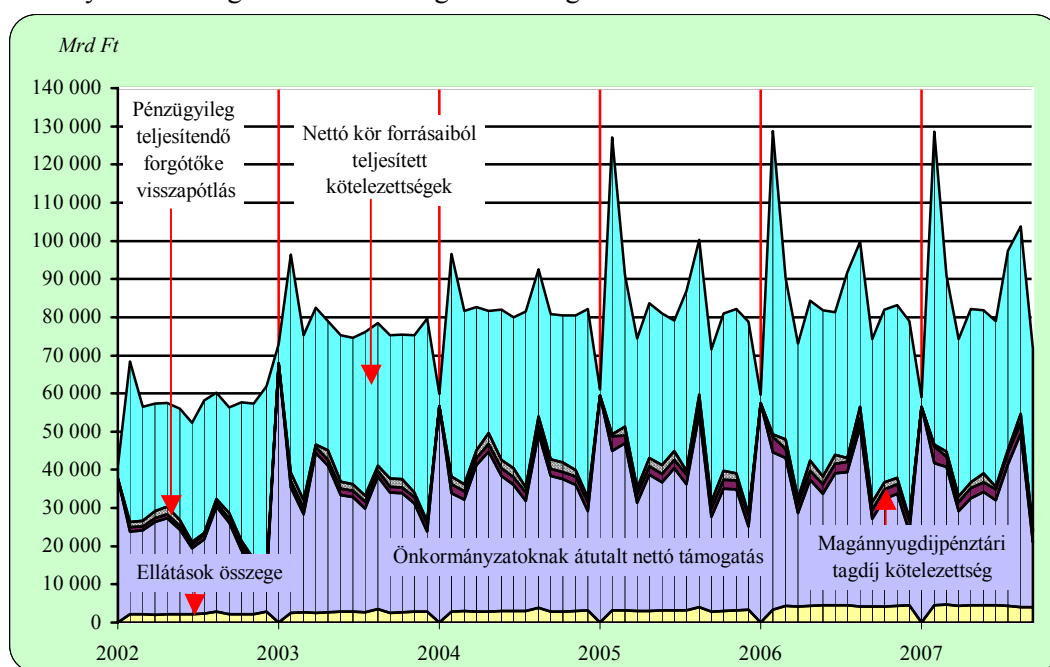
Az év elejétől az e körben utalványozott **állami támogatás** összege **473,1 Mrd Ft**-ot, az **átengedett személyi jövedelemadó** összege pedig **338,1 Mrd Ft**-ot tett ki. Az állami adóhatóságot megillető **kötelezettségek** összege **448,8 Mrd Ft** volt.

Összességében az **önkormányzatok részére átutalt támogatások** – levonásokkal csökkentett – **összege**, amely tartalmazza az ellátások összegét is az I-IX. hónapban **378,7 Mrd Ft**-ra teljesült, amely 5,7 %-kal alacsonyabb az előző év azonos időszaki teljesítésénél (401,6 Mrd Ft).

Millió Ft

Megnevezés	2006	2007					Változás (2006. I-IX. hó=100%)
	I-IX. hó	I-VI.hó	VII. hó	VIII. hó	IX. hó	I-IX.hó	
Nettó finanszírozási kör összes forrása ellátásokkal együtt	865.101,7	595.768,7	97.333,7	103.755,9	71.837,3	868.695,6	100,4
Nettó utalás az önkormányzatok számlájára	401.593,2	266.783,8	41.479,9	49.405,5	21.041,7	378.710,9	94,3

A nettó finanszírozás keretében a helyi önkormányzatokat terhelő kötelezettségek és teljesítésük után az önkormányzatokat megillető nettó támogatás összege 2002-2007. évben



2) Az önkormányzati egészségügyi intézmények nettó finanszírozása

Az OEP által 75%-nál nagyobb arányban *finanszírozott egészségügyi* intézmények részére 2005. januárjától a hónap első banki napján a tárgyhavi előirányzat 50 %-a, a hónap 20. napján pedig a tárgyhavi előirányzat maradék 50 %-a került folyósításra. 2006. október 1-jétől az utalási arány megváltozott: a hónap elején a tárgyhavi előirányzat 60 %-a került folyósításra, majd a hónap 20. napján a maradék 40 % képezi a nettósítás alapját.

Ennek megfelelően **január-szeptember hónapok elején a havi előirányzat 60 %-a, összességében 130,4 Mrd Ft** került átutalásra.

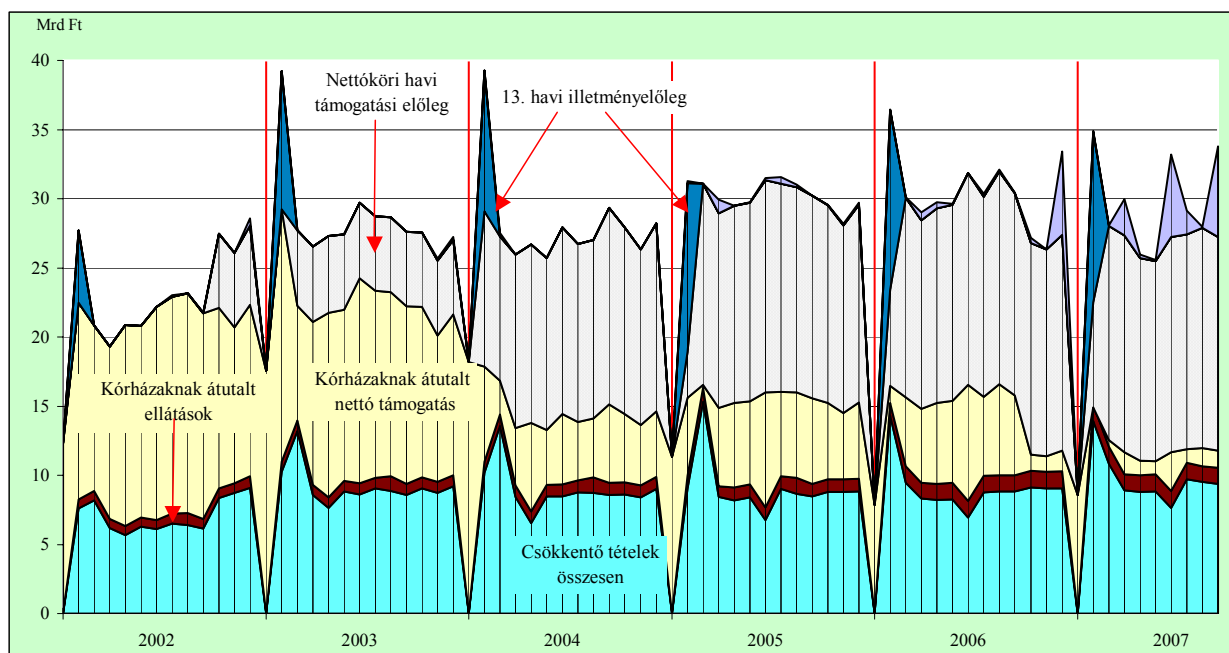
A nettósítás **forrása** I-IX. hónapban összesen **117,1 Mrd Ft** volt. Az egészségügyi intézmények részére a nettó finanszírozás keretében **átutalt támogatás** (amely tartalmazza az ellátás összegét is) **29,5 Mrd Ft**-ot tett ki az állami adóhatóságot megillető **80,9 Mrd Ft** összegű **kötelezettségek teljesítése**, illetve az egyéb kötelezettségek levonása után.

Millió Ft

Megnevezés	2006	2007					Változás (2006. I-IX. hó=100%)
	I-IX. hó	I-VI. hó	VII. hó	VIII. hó	IX. hó	I-IX. hó	
Nettó finanszírozási kör összes forrása ellátásokkal együtt	149.929,2	81.471,1	11.894,4	11.977,8	11.763,9	117.107,3	78,1
Önk. egészségügyi intézményeknek átutalt nettó támogatás	67.940,8	22.513,2	2.199,1	2.448,2	2.376,3	29.536,8	43,5

A nettó finanszírozási körbe tartozó intézmények száma – zömében a kht.-vá történő átszervezés miatt – évek óta csökkenő tendenciát mutat: míg **2005. szeptember 30-án** a nettósításban szereplő intézmények száma **167**, **2006. szeptember 30-án 154** és **2007. szeptember 30-án** pedig már csak **146** volt.

A nettó finanszírozás keretében az önkormányzati egészségügyi intézményeket terhelő kötelezettségek és ezek teljesítése után a kórházakat megillető nettó támogatás összege 2002-2007. években



3) TB-ellátások és egyéb kötelezettségek teljesítése

a) TB ellátások és családtámogatások teljesítése

Az önkormányzatok a társadalombiztosítási alapok felé teljesítendő kötelezettségeit és az őket megillető TB és családtámogatási ellátásokat bruttó módon számolják el, ennek következtében a külön teljesítendő járulék-befizetésekből nem lehet levonni az ellátásokat, ezért ezek forrását külön – az illetményszámfejtés alapján történő - igénylés szerint kapják meg az önkormányzatok a nettó rendszer keretében. Ennek fedezetét az OEP, az ONYF és a központi költségvetés terhére a Magyar Államkincstár az alábbiak szerint biztosítja:

Millió Ft

Megnevezés	2006	2007					Változás (2006. I-IX. hó=100%)
	I-IX. hó	I-VI. hó	VII. hó	VIII. hó	IX. hó	I-IX. hó	
Önkormányzatok	37.993,2	27.248,4	4.373,0	4.083,5	4.106,5	39.811,4	104,8
Önkormányzati eü.-i intézmények	10.331,0	7.317,0	1.200,0	1.135,9	1.151,2	10.804,1	104,6
Együtt:	48.324,2	34.565,4	5.573,0	5.219,4	5.257,7	50.615,5	104,7
Ebből:							
OEP által bizt. fedezet	23.206,6	16.142,5	2.439,3	2.359,7	2.376,5	23.318,0	100,5
ONYF által bizt. fedezet	69,8	96,1	11,5	18,0	10,4	136,0	194,8
Központi költségvetés által biztosított fedezet	25.047,8	18.326,8	3.122,2	2.841,7	2.870,8	27.161,5	108,4

b) Magánnyugdíjpénztári tagdíjfizetési kötelezettség teljesítése

A **magánnyugdíjpénztári tagdíjfizetési kötelezettség** 2007. január 1-jétől megváltozott. A Kincstár a tagdíjfizetési kötelezettséget a Területi Igazgatóságok adatszolgáltatása alapján minden hónap 20-án központilag teljesíti a magánnyugdíjpénztárak APEH-nál vezetett számlái javára.

A 2007. január 1-jét megelőző időszakra vonatkozó tagdíjak összegét a Kincstár átutalja a Területi Igazgatóságok Magánnyugdíjpénztári Lebonyolítási számlái javára, ahonnan a Területi Igazgatóságok az Ámr. 119. § (7) bekezdése értelmében – a számfejtési körökbe tartozó munkáltatók esetén – ugyancsak 20-án gondoskodnak közvetlenül a magánnyugdíjpénztárak felé a tagdíjfizetési kötelezettség teljesítéséről. Ilyen címen utalt összeg 2007. VI-IX. hónapjában 44,7 millió Ft volt, az I-IX. hónap halmozott összege pedig 5.432,2 millió Ft-ra alakult (ebből január hónapban a 2006. december havi bérek utáni teljesítés 5.061,9 millió Ft).

A két nettó finanszírozási körben a foglalkoztatottak bruttó bérét terhelő, **magánnyugdíjpénztárak felé** teljesítendő tagdíjfizetési kötelezettségek január-szeptember hónapban együttesen 31,6 Mrd Ft összegben az alábbiak szerint kerültek megfizetésre:

Millió Ft

Megnevezés	2006	2007					Változás (2006. I-IX. hó=100%)
	I-IX. hó	I-VI. hó	VII. hó	VIII. hó	IX. hó	I-IX. hó	
Önkormányzatok	23.874,3	17.554,1	2.996,9	2.878,6	2.792,1	26.221,7	109,8
Önkormányzati eü.-i intézmények	4.171,7	3.593,4	602,5	597,0	591,9	5.384,8	129,1
Együtt:	28.046,0	21.147,5	3.599,4	3.475,6	3.384,0	31.606,5	112,7

A magánnyugdíjpénztári tagdíjak növekedését az okozza, hogy 2007. január 1-jétől a KIR-en kívüli önkormányzatok és azok intézményei nyugdíjpénztári tagdíj kötelezettségének rendezése is központilag történik. (Korábban ezen intézmények a magánnyugdíjpénztári kötelezettségeiket saját maguk rendezték, melynek fedezetét a nettó finanszírozás keretében kapták meg.)

c) *Forgótőke visszapótlási kötelezettség teljesítése*

A nettó finanszírozás keretében **forgótőke** címen levonásra kerülnek a kifizetők által teljesített társadalombiztosítási ellátások és egyéb jogszabályon és a munkavállaló egyéni megbízásokon alapuló munkáltatói fizetési kötelezettség teljesítése is (pl: gyermektartás, biztosítás, bírósági letiltások stb), melyeket az önkormányzatok megbízása alapján a megyei Területi Igazgatóságok az erre a célra szolgáló lebonyolítási számláról utalnak át az önkormányzatok és intézményeik dolgozói részére.

A pénzforgalmilag teljesített forgótőke visszapótlás alakulása a következő:

Millió Ft

Megnevezés	2006	2007					Változás (2006. I-IX. hó=100%)
	I-IX. hó	I-VI. hó	VII. hó	VIII. hó	IX. hó	I-IX. hó	
Önkormányzatok	17.477,0	7.908,7	866,1	2.406,0	517,0	11.697,8	66,9
Önkormányzati eü.-i intézmények	2.275,3	783,9	110,2	112,2	103,5	1.109,8	48,8
Együtt:	19.752,3	8.692,6	976,3	2.518,2	620,5	12.807,6	64,8

4) *A helyi önkormányzatok és a helyi önkormányzati egészségügyi intézmények kincstári tartozásállománya*

Az Áht. 63. § (6) bekezdése alapján amennyiben a nettósítás során beszámítandó források nem nyújtanak fedezetet a tartozásokra és a levonásokra, abban az esetben a fedezetet a Kincstár átmenetileg megelőlegezi, majd beszedését inkasszó vagy – 20.000 Ft alatti összeg esetén – levonás útján érvényesíti.

A Kincstár által **január-szeptember** hónapban **megelőlegezett összeg összesen 22,8 Mrd Ft** volt, amelyből:

- 10.476,7 millió Ft az önkormányzatok,
- 175,6 millió Ft a többcélú kistérségi társulások és
- 5.112,6 millió Ft pedig az önkormányzati egészségügyi intézmények közterheinek fedezet-kiegészítésül szolgált, továbbá
- 7.077,2 millió Ft az önkormányzatok és többcélú kistérségi társulások az **április és a július havi lemondásával** összefüggésben keletkezett.

Ez 125 %-kal magasabb, mint az előző év azonos időszakában megelőlegezett összeg (10.153,4 millió Ft). A nagymértékű növekedést túlnyomó többségben az okozza, hogy az önkormányzati egészségügyi intézmények közteher fedezet-kiegészítés megelőlegezése több mint nyolcszorosára növekedett. Míg 2006. I-IX. hóban csak 629,3 millió Ft, 2007. I-IX. hóban pedig már 5.112,6 millió Ft volt.

Kincstár a megelőlegezéssel keletkezett követelés érvényesítése érdekében havonta nyújt be inkasszót a 20.000 Ft feletti összegekre. A nettó finanszírozás keretében a közteher megelőlegezés miatt az I-IX. hónapban 1.375 esetben, összesen 15,8 Mrd Ft összegben nyújtott be inkasszót, amelyek a hónap végére döntő többségben teljesültek.

A 20.000 forint alatti követelések összege – a vonatkozó szabályok szerint – a következő hónap(ok)ban kerül levonásra a nettósítás során. Január-szeptember hónapban 12 esetben, összesen 147.402 Ft összegben keletkezett 20.000 Ft alatti tartozás.

A helyi önkormányzatoknak – az Áht. 64. § (5) bekezdése alapján – lehetőségük van, hogy év közben lemondjanak a számukra feladatmutató alapján megállapított normatív hozzájárulások és támogatások előirányzatáról, vagy annak egy részéről. Az előirányzat-lemondás benyújtásának határideje április 30., július 31. és október 15. A lemondással érintett időarányos támogatásrész összegének érvényesítése (levonása) az Ámr. 119. § értelmében a lemondást követő második havi nettó finanszírozás keretében történik. Amennyiben a nettó finanszírozás keretében az önkormányzatot megillető összeg a visszafizetési kötelezettség egészére nem nyújt fedezetet, a Kincstár a következő nettó finanszírozás során ismét megkísérli a visszafizetési kötelezettség érvényesítését, illetve ennek meghíúsulása esetén az Áht. 64/A. §-ának (6) bekezdése szerint inkasszót nyújt be.

Január hónapban az **előző év október havi lemondás** miatt 420,1 millió Ft összegben 23 önkormányzat és 5 többcélú kistérségi társulás ellen, augusztus hónapban az **áprilisi lemondás** miatt 109,8 millió Ft összegben 35 önkormányzat és 6 többcélú kistérségi társulás ellen került benyújtásra inkasszó.

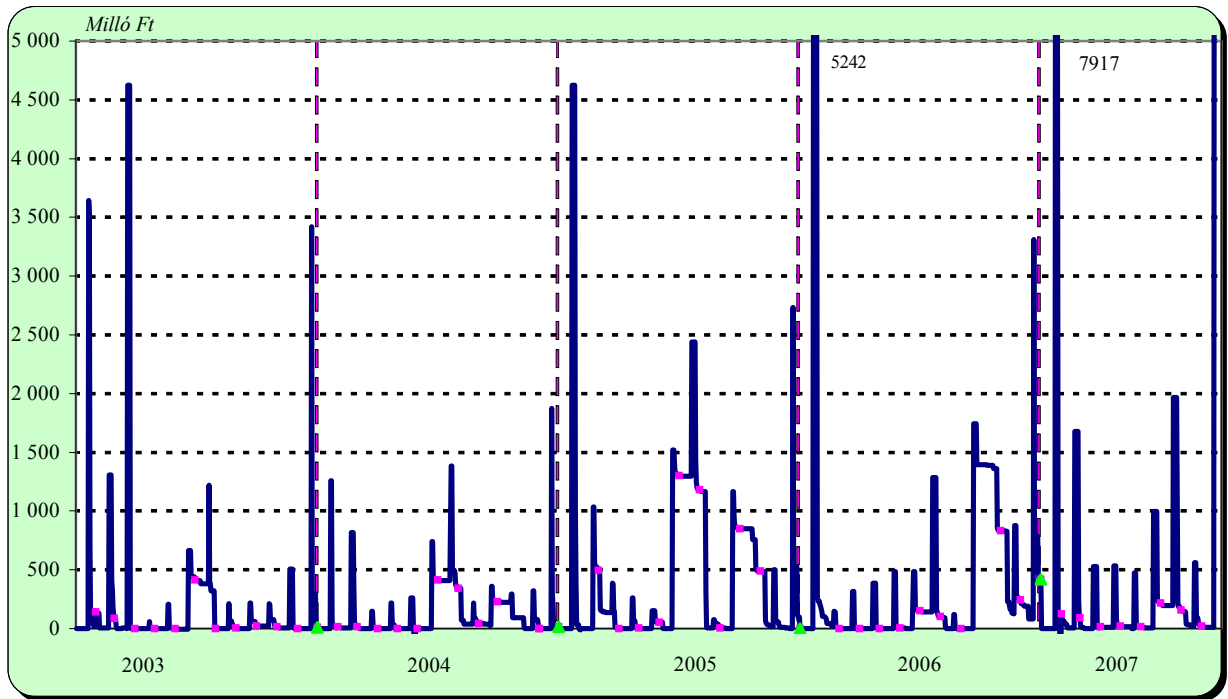
Január-szeptember hónapban a benyújtott inkasszók alakulása a következő:

Hó	Önkormányzat				Többcélú kistérségi társulás				Önkormányzati egészségügyi intézmény	
	Közteher miatti inkasszó		Lemondás miatti inkasszó		Közteher miatti inkasszó		Lemondás miatti inkasszó		Közteher miatti inkasszó	
	Darab	Millió Ft	Darab	Millió Ft	Darab	Millió Ft	Darab	Millió Ft	Darab	Millió Ft
Január	270	5.383,1	23	399,2	2	10,4	5	20,9	130	2.942,2
Február	40	668,2			2	5,3			45	999,7
Március	69	463,2			6	14,8			28	46,9
Április	52	387,6			6	34,0			30	80,5
Május	69	360,0			3	4,5			35	110,9
Június	83	756,9			3	1,8			22	40,3
Július	90	1.474,2			4	29,7			57	349,2
Augusztus	43	233,1	35	99,4	10	75,1	6	10,4	46	242,5
Szeptember	177	750,4							53	300,4
Együtt:	893	10.476,7	58	498,6	36	175,6	11	31,3	446	5.112,6

A hó végi tartozásállomány alakulása a következő:

Megnevezés	Január	Február	Március	Április	Május	Június	Július	Aug.	Szept.
Tartozás állomány értéke (Millió Ft)	127,2	94,2	17,5	20,4	14,2	216,9	158,2	22,6	6.931,6

A helyi önkormányzatok kincstári tartozásállományának alakulása pénzforgalmi napi, valamint a hó végi adatok alapján a 2003-2007. évben



III.

A helyi önkormányzatok befizetései a központi költségvetés részére

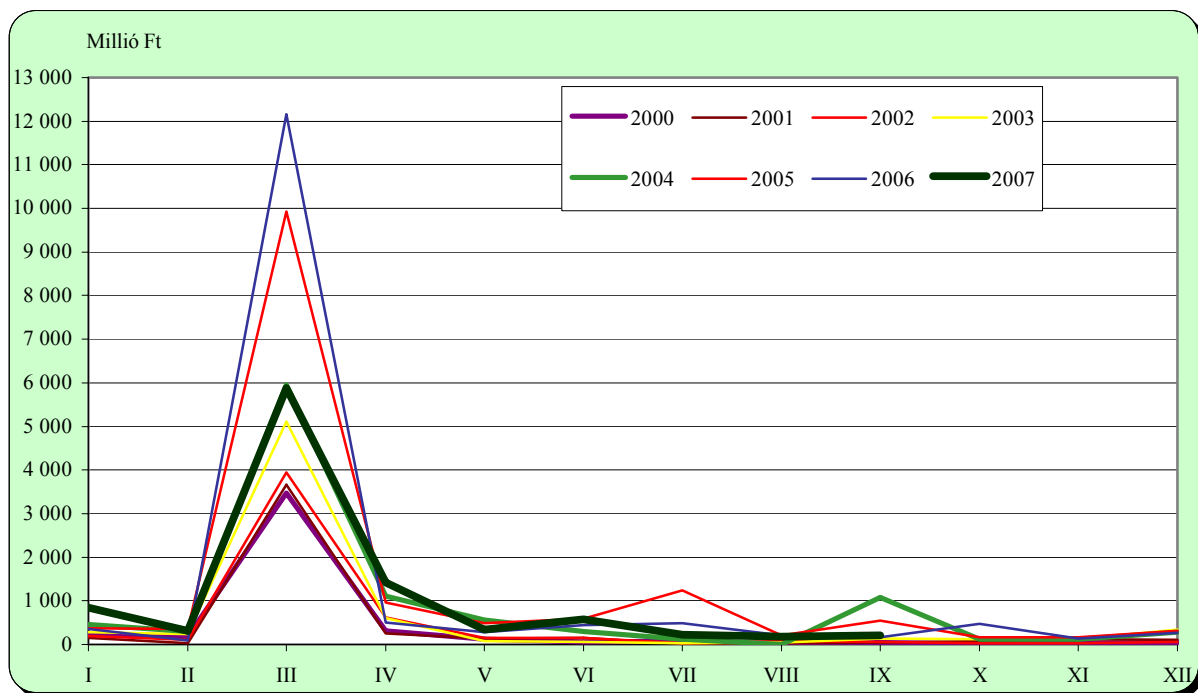
1) Az önkormányzatok előző évről származó befizetései

A helyi önkormányzatok az önkormányzatok előző évről származó befizetései számlára

- a 2005. évi zárszámadási törvény végrehajtásával,
- a 2006. évi önkormányzati beszámolóval,
- az Állami Számvevőszék megállapításaival, valamint
- a helyi önkormányzatok a központi költségvetési kapcsolatból származó forrásai igénybevétele és elszámolása szabályszerűségének felülvizsgálatával összefüggésben

a központi költségvetésbe január-szeptember hónapban összesen 10,0 Mrd Ft-ot fizettek be, ami 68,0 %-a az előző év azonos időszakában befizetett 14,7 Mrd Ft-nak. A teljesítés mértéke a 6,5 Mrd Ft éves előirányzathoz képest 153,7 %-ra alakult.

Az önkormányzatok előző évről származó befizetései 2000-2007. évben



A befizetett összegek havonkénti alakulása a következő:

Hó	2006 (Millió Ft)	2007 (Millió Ft)	Változás (2006. év azonos időszaka=100%)
Január-Június	13.832,3	9.382,2	67,8
Július	483,9	226,1	46,7
Augusztus	211,0	177,3	84,0
Szeptember	168,6	204,3	121,1
I-IX. hó együtt:	14.695,8	9.989,9	68,0
Év összesen:	15.578,5	-	-

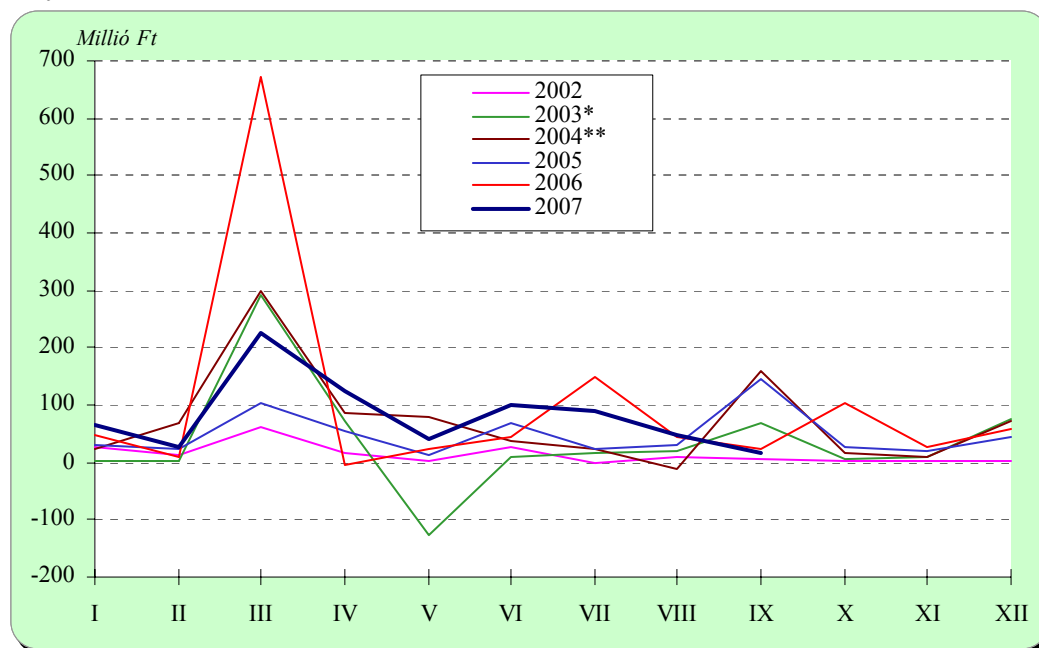
2) Különleges bevételek

A Különleges bevételek és a Kincstár Helyi önkormányzatok kamatbefizetései számlákra a helyi önkormányzatok – a jogtalanul igénybevett támogatások kamatterheként – január-szeptember hónapban összesen 731,4 millió Ft-ot fizettek be, ami 72,8 %-a az előző év azonos időszaki teljesítésének (1.005,1 millió Ft).

Ezen összeg tartalmazza

- a 2005. évi zárszámadási törvény végrehajtásával kapcsolatos kamat befizetések,
- az Állami Számvevőszék megállapításaihoz kapcsolódóan, a jogtalanul igénybevett támogatások kamatterheként befizetett összegeket,
- a 2006. évi önkormányzati beszámolóval kapcsolatos kamat befizetések, illetve
- a helyi önkormányzatok által a felülvizsgálattal összefüggésben történő kamat befizetések összegét.

A különleges bevételek és a Kincstár Helyi önkormányzatok kamatbefizetései számlákra történő önkormányzati befizetések, 2002-2007. évben



* 2003 májusában a helyi önkormányzatok téves befizetéseinek rendezése miatt keletkezett negatív egyenleg.
 ** 2004 augusztusában a helyi önkormányzatok téves befizetéseinek rendezése miatt keletkezett negatív egyenleg.

A befizetett összegek havonkénti alakulása a következő:

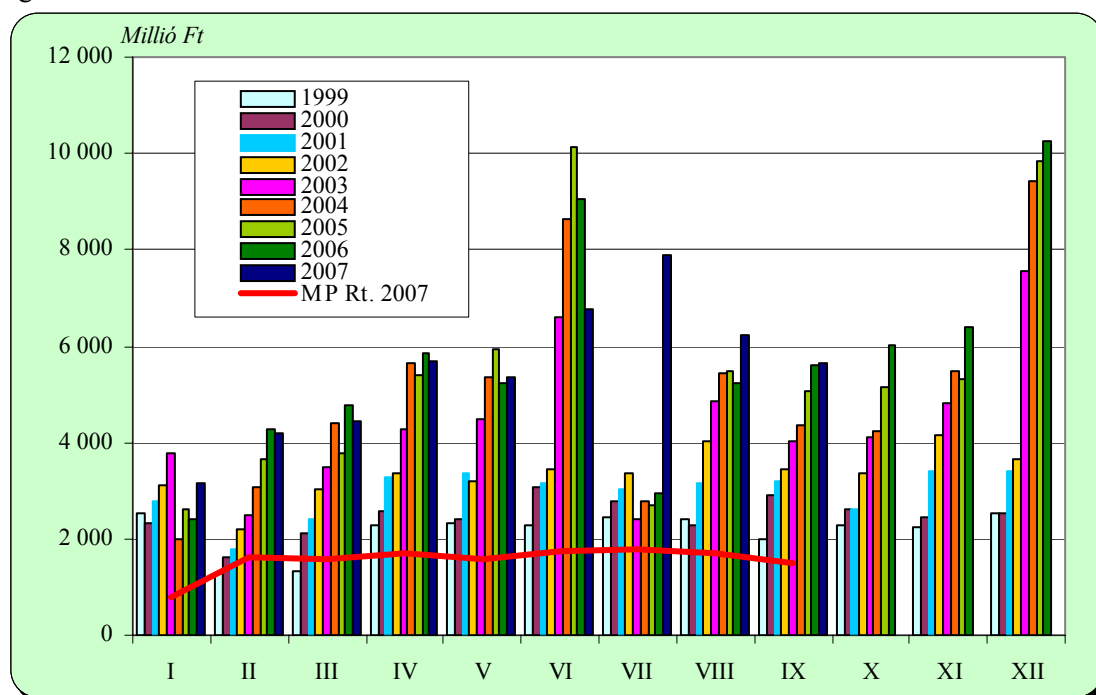
Hó	2006 (Millió Ft)	2007 (Millió Ft)	Változás (2006. év azonos időszaka=100%)
Január-Június	790,1	579,6	73,3
Július	149,1	88,1	59,1
Augusztus	43,8	48,3	110,3
Szeptember	22,1	15,4	69,8
I-IX. hó együtt:	1.005,1	731,4	72,8
Év összesen:	1.196,0	-	-

3) Az illetékhivatalok befizetései

Az állami adóhatóság által beszedett és a Kincstár Illetékbecfizetési számlára utalt – a központi költségvetést megillető – illetékek összege január-szeptember hónapban összesen 49,3 Mrd Ft volt, amely 8,7 %-kal magasabb, mint az előző év I-IX. hónapjában befizetett összeg (45,4 Mrd Ft).

Megjegyezzük, hogy a fentiekén kívül az Illetékbecfizetési számlára I-IX. hónapban az eljárási illeték és a gépjármű vagyonszerzési illeték címen 2,1 Mrd Ft, továbbá a Magyar Posta Rt. által illetékbélyeg értékesítése címen pedig 14,0 Mrd Ft befizetés történt.

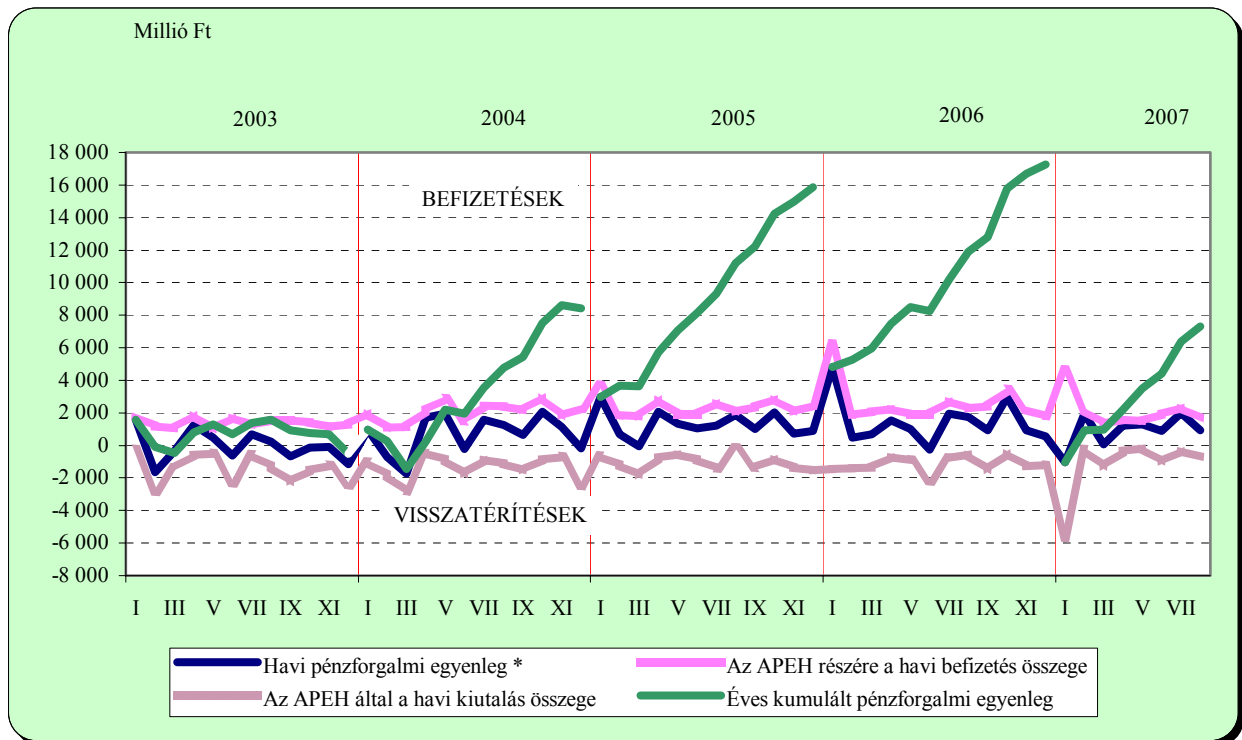
A megyei és a fővárosi illetékhivatalok által befizetett, a központi költségvetést megillető illetékek összege 1999-2007. évben



4) A helyi önkormányzatok és önkormányzati költségvetési szervek általános forgalmi adó befizetései

Az önkormányzatok és azok költségvetési szervei **2007. év január – augusztus** hónapra vonatkozó havi bevallásaiból és azok pénzügyi forgalmáról készült 2007. szeptember havi feldolgozás (APEH) alapján megállapítható, hogy ezen időszakban a befizetett ÁFA összege **17,1 Mrd Ft** volt, amely 19,7 %-kal alacsonyabb, mint az előző év azonos időszakában volt (21,3 Mrd Ft). A részükre visszatérített ÁFA összege pedig **9,8 Mrd Ft**-ra alakult. Ez 4,3 %-kal magasabb, mint az előző év I-VIII. hónapjában visszatérített 9,4 Mrd Ft.

A helyi önkormányzatok, önkormányzati költségvetési szervek ÁFA befizetésének havi adatai 2003-2007. évben



*Havi pénzforgalmi egyenleg: a helyi önkormányzatok és önkormányzati költségvetési szervek befizetett ÁFA összegének és a részükre az APEH által kiutalt ÁFA összegének különbözete

5) A helyi önkormányzatok és önkormányzati egészségügyi intézmények állami adóhatóság és a TB felé teljesítendő kötelezettségeinek alakulása

A kifizetett személyi juttatások után az állami adóhatóságot megillető befizetések – az adózás rendjéről szóló 1990. évi XCI. törvény és a 217/1998. (XII. 30.) Kormányrendeletben foglaltaknak megfelelően – a helyi önkormányzatok nettó finanszírozása keretében kerülnek levonásra és átutalásra.

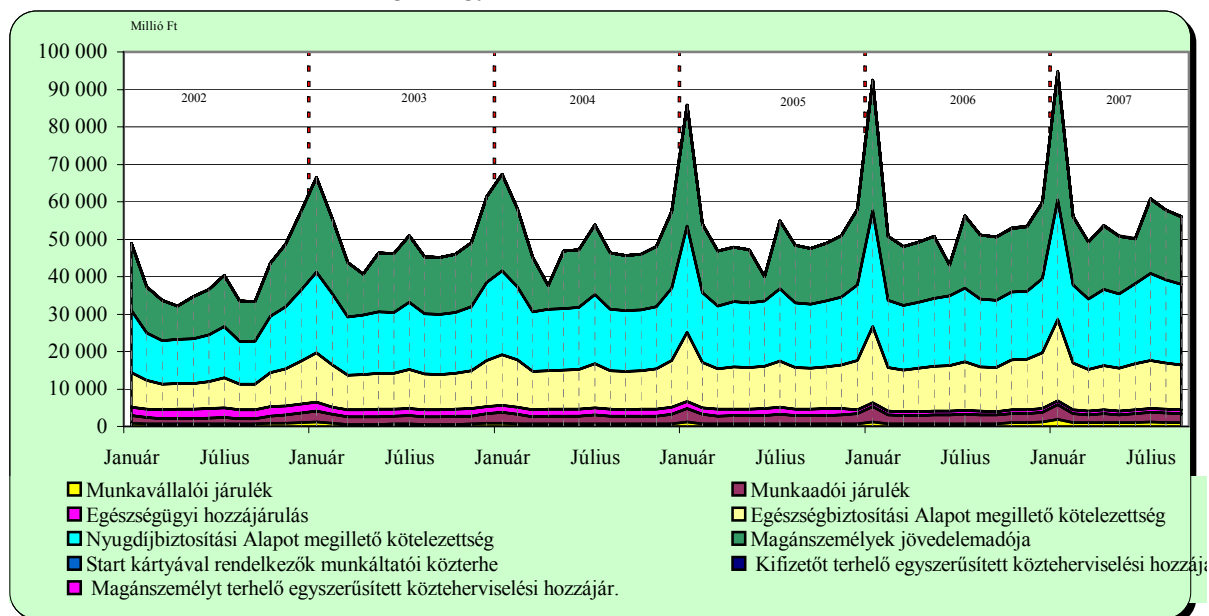
A Magyar Államkincstár a **nettó finanszírozás keretében** január-szeptember hónapban – a helyi önkormányzatok, többcélú kistérségi társulások és önkormányzati egészségügyi intézmények közterhei címen – 529,7 Mrd Ft-ot vezetett át az állami adóhatóság részére. Ez 7,6 %-kal magasabb az előző év I-IX. hónapjában befizetett összegnél (492,3 Mrd Ft).

Megnevezés	Január- Március	Április- Június	Július	Augusztus	Szeptember	Halmozott teljesítés
Magánszemélyek jövedelemadója	67 724,1	44 342,6	19 827,8	18 664,9	17 939,2	168 498,5
Különadó	19,5	51,2	23,5	30,3	32,3	156,8
Munkaadói járulék	8 620,9	6 916,0	2 578,0	2 475,0	2 428,7	23 018,7
Munkavállalói járulék	3 823,4	3 054,7	1 130,9	1 087,4	1 040,4	10 136,8
Nyugdíjbiztosítási Alapot megillető kötelezettség	71 489,3	61 548,0	23 241,4	22 198,8	21 663,5	200 140,9
Egészségbiztosítási Alapot megillető kötelezettség	45 364,4	35 580,5	12 924,9	12 321,4	11 910,8	118 101,9
Egészségügyi hozzájárulás	2 963,8	3 004,7	1 016,8	985,2	971,5	8 942,0
Határozat - önellenőrzési pótlék, bírság	0,1	0,0	0,1		0,0	0,3
Start kártyával rendelkezők munkáltatói közterhe	103,5	109,1	40,2	33,9	43,5	330,2
Kifizetőt terhelő egyszerűsített közteherviselési hozzájárulás	91,8	76,4	33,5	26,7	23,6	252,0
Magánszemélyt terhelő egyszerűsített közteherviselési hozzájár.	58,7	54,0	23,2	18,5	16,4	170,9
Összesen:	200 259,6	154 737,2	60 840,3	57 842,2	56 069,7	529 749,1

A helyi önkormányzatok és önkormányzati egészségügyi intézmények személyi juttatásai után keletkezett befizetési kötelezettségeik együttes alakulása és havonkénti üteme 2002-2007. évben a következők szerint alakult:

Év	Hó	I	II	III	IV	V	VI	VII	VIII	IX	X	XI	XII	Év összesen	Változás (előző év=100%)
2002	Millió Ft	48 920	37 347	33 664	32 199	34 757	36 534	40 391	33 570	33 301	43 629	48 773	57 454	480 539	
	%	10,2	18,0	25,0	31,7	38,9	46,5	54,9	61,9	68,8	77,9	88,0	100,0		
2003	Millió Ft	66 466	55 386	43 685	40 621	46 290	46 080	50 913	45 332	45 148	45 917	49 013	61 391	596 243	124,1
	%	11,1	20,4	27,8	34,6	42,3	50,1	58,6	66,2	73,8	81,5	89,7	100,0		
2004	Millió Ft	67 349	58 079	45 118	37 657	46 887	47 241	53 778	46 384	45 661	45 993	48 046	57 441	599 634	100,6
	%	11,2	20,9	28,4	34,7	42,5	50,4	59,4	67,1	74,7	82,4	90,4	100,0		
2005	Millió Ft	85 775	53 988	46 885	47 816	47 233	39 953	54 946	48 318	47 494	48 879	50 874	57 972	630 133	105,1
	%	13,6	22,2	29,6	37,2	44,7	51,0	59,8	67,4	75,0	82,7	90,8	100,0		
2006	Millió Ft	92 471	50 731	48 036	49 178	50 773	43 165	56 192	51 150	50 592	52 936	53 449	59 798	658 470	104,5
	%	14,0	21,7	29,0	36,5	44,2	50,8	59,3	67,1	74,8	82,8	90,9	100,0		
2007	Millió Ft	94 788	56 157	49 315	53 650	50 881	50 206	60 840	57 842	56 070				529 749	
	%														

A helyi önkormányzatok és önkormányzati egészségügyi intézmények személyi juttatásai után keletkezett befizetési kötelezettségeik együttes alakulása 2002-2007. évben



IV.

A helyi önkormányzatok számlavezetése

A helyi önkormányzatok és a többcélú kistérségi társulások 1991 óta - az Áht. 99.§ (2) és (3) bekezdése alapján - szabadon választhatják meg a számlavezető pénzügyintézetüket. A választott számlavezető hitelintézetet 2005. évtől a hónap első napjával változtathatják meg, melyről - a folyamatos pénzellátás érdekében - a törzskönyvi nyilvántartást vezető Területi Igazgatóságot az Ámr. 103. § (3) bekezdése értelmében legkésőbb a változás kitűzött időpontja előtt 30 nappal kötelesek írásban értesíteni. Az önkormányzatok és többcélú kistérségi társulások a jogszabályban foglalt lehetőségük alapján 2007. I-IX. hónapban összességében **126 esetben éltek számlavezetőbank-változtatás lehetőségével.**

A számlavezető-bank változtatás gyakoriságának havonkénti alakulását a következő táblázat mutatja:

Megnevezés	Január-Június	Július	Aug.	Szept.	Július-Szept.	Január-Szept.
Önkormányzat	72	23	12	5	40	112
Társulás	10	2	0	2	4	14
Együtt	82	25	12	7	44	126

Az önkormányzatok és többcélú kistérségi társulások számának megoszlása a számlavezető pénzügyintézetek között 2007. szept 30-án az alábbiak szerint alakult:

Számlavezető pénzügyintézet megnevezése	Önkormányzat		Társulás	
	Száma	Megoszlás %	Száma	Megoszlás %
K & H Bank	50	1,5	6	3,6
MKB Bank	1	0,1	1	0,6
CIB Közép-Európai Bank	16	0,5	1	0,6
HVB Bank Rt.	4	0,1		
MTB Rt.	5	0,2	3	1,8
Erste Bank Rt.	65	2,1	8	4,8
OTP Bank Rt.	2227	69,6	110	66,3
Raiffeisen Bank Rt.	119	3,8	14	8,4
Magyarországi Volksbank	17	0,5	2	1,2
Commerzbank	11	0,3		
Takarék-és hitelszöv.	679	21,3	21	12,7
Együtt	3194	100,0	166	100,0

Budapest, 2007. november 13.