

Magyar Államkincstár

TÁJÉKOZTATÓ
*a helyi önkormányzatok 2007. I-III. havi támogatásáról és
befizetéseiről*

Készítette: ÖNKORMÁNYZATI FŐOSZTÁLY

Budapest, 2007. április

I.

A helyi önkormányzatok központi költségvetési támogatásának alakulása

1) A helyi önkormányzatok központi költségvetési támogatásának alakulása

A Magyar Államkincstár a helyi önkormányzatok részére 2007. január-március hónapban összesen 231,6 Mrd Ft összegű támogatást utalt át. Ez a 835,7 Mrd Ft éves eredeti előirányzat 27,7 %-os felhasználását jelenti.

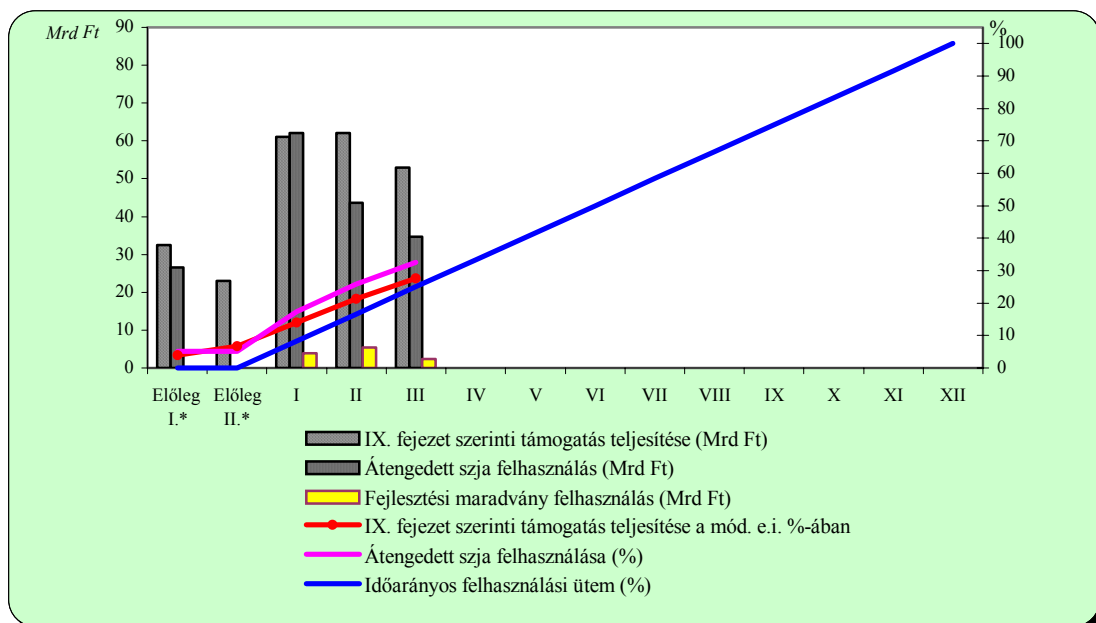
A helyi önkormányzatok részére a központi költségvetésből folyósított támogatások havonkénti alakulása a következő:

Millió Ft-ban

Megnevezés	Januári előleg	A 13. havi illetményhez folyósított előleg	Január	Február	Március	Január-Március
IX. fejezet terhére folyósított támogatás	32.489,6	23.062,7	61.103,7	62.053,9	52.918,1	231.628,0
Átengedett személyi jövedelemadó	26.520,7		62.125,2	43.601,7	34.751,8	166.999,4
Együtt	59.010,3	23.062,7	123.228,9	105.655,6	87.669,9	398.627,4

A havi kumulált teljesítések alakulását vizsgálva megállapítható, hogy az átutalt állami támogatások mértéke – az előleg folyósítása miatt – meghaladta az időarányt (25,0 %).

A helyi önkormányzatok központi költségvetési támogatásainak alakulása 2007. évben

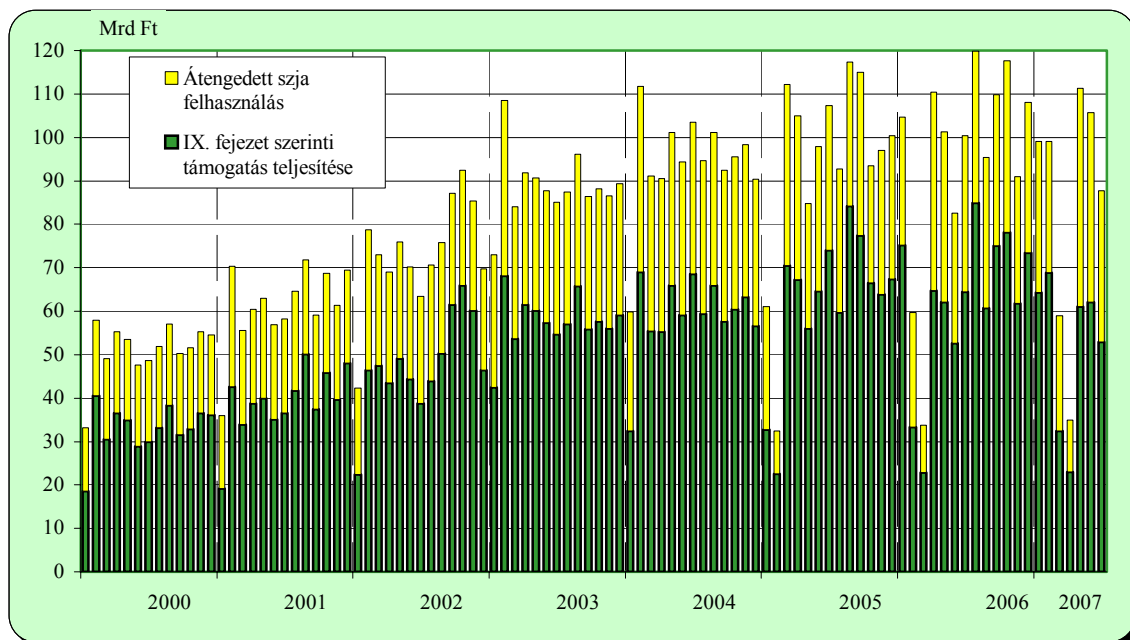


Megjegyzés: A 217/1998. (XII. 30.) Korm. rendelet 10/a. mellékletében meghatározottak szerint:

- * 2006. december 21-én - az Áht. 102. § (12) bekezdése szerinti - folyósított előleg
- ** 2007. január 15-én a 13. havi illetményhez folyósított előleg

A helyi önkormányzatokat megillető **átengedett személyi jövedelemadó** terhére **január-március hónapban összesen 167,0 Mrd Ft** összegű kifizetés történt. Ez az 513,2 Mrd Ft éves eredeti előirányzattal szemben **32,5 %-os** teljesítésnek felel meg. A havi kumulált teljesítések alakulását vizsgálva megállapítható, hogy az átengedett személyi jövedelemadó forrásból megvalósuló támogatások esetében az együttes teljesítés mértéke havonta rendre meghaladta az időarányos mértéket.

A helyi önkormányzatok központi költségvetési támogatásainak alakulása 2000-2007. években



2) A helyi önkormányzatok támogatási előirányzatainak évközi módosítása

A helyi önkormányzatokat megillető támogatások előirányzatában **március végéig nem került sor módosításra.**

Az **előző évek maradványaiból** azonban az I-III. hónapban - az **Áht. 101. § (5) bekezdése alapján** - a beruházási típusú támogatások területén **8,7 Mrd Ft** összegben az alábbi címeken és összegekkel történt előirányzat-módosítás.

Millió Ft

	Módosítás	I. hó	II. hó	III. hó	I-III. havi együtt
1	Fejlesztési támogatások maradvány felhasználásának előirányzatosítása				
	<i>Címzett és céltámogatások</i>	3.332,7	2.933,7	1.705,6	7.972,0
	<i>A helyi önkormányzatok fejlesztési és vis maior feladatainak támogatása</i>	129,0	408,4	170,9	708,3
2	Döntéssel le nem kötött előirányzat módosítása				
	<i>A helyi önkormányzatok fejlesztési és vis maior feladatainak támogatása</i>		3,5		3,5
	Beruházási típusú összesen	3.461,7	3.345,6	1.876,5	8.683,8

A fentiekén túlmenően ugyancsak az **előző évek maradványaiból - a 295/2005. (XII. 23.) Korm. rendelet 5. § (14) bekezdése alapján** - a következő három előirányzaton, összesen **3,0 Mrd Ft** összegben az alábbi táblázat szerint történt előirányzat módosítás.

Millió Ft

	Módosítás	I. hó	II. hó	III. hó	I-III. havi együtt
1	Települési hulladék közszolgáltatás fejlesztéseinek támogatása		160,6	83,5	244,1
2	Települési önkormányzati szilárd burkolatú belterületi közutak burkolat felújításának támogatása		1.416,3	181,0	1.597,3
3	A leghátrányosabb helyzetű kistérségek felzárkóztatásának támogatása	421,8	439,8	310,7	1.172,3
	Összesen	421,8	2.016,7	575,2	3.013,7

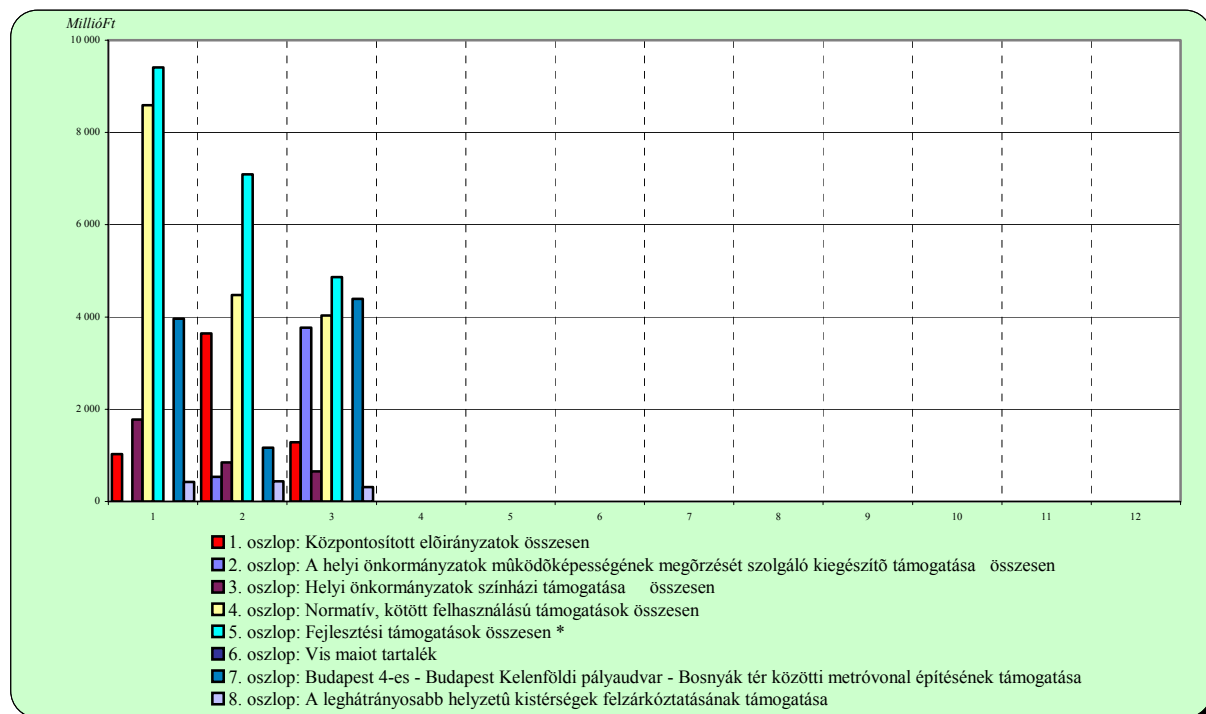
3) Az egyes költségvetési támogatási alcímek felhasználásának alakulása

A IX. fejezet Helyi önkormányzatok támogatásai felhasználásának alakulása címenkénti bontásban a következő:

Millió Ft

Cím-szám	A támogatások címei	2007. évi eredeti előír.	Január	Február	Március	2007. évi halmozott teljesítés	Telj. %-ban (eredeti ei-hoz)
1	Normatív hozzájárulások	514 466,1	91 460,3	43 697,7	33 535,5	168 693,5	32,8
2	Központosított előirányzatok	98 723,8	1 029,8	3 640,0	1 282,8	5 952,6	6,0
3	A helyi önkormányzatok működőképességének megőrzését szolgáló kiegészítő támogatások	14 200,0		532,3	3 765,5	4 297,8	30,3
4	Helyi önkormányzatok színházi támogatása	10 810,0	1 776,1	848,6	651,2	3 275,8	30,3
5	Normatív, kötött felhasználású támogatások	57 428,6	8 591,0	4 476,3	4 029,0	17 096,3	29,8
6	Címzett és céltámogatások	57 500,0	8 829,7	5 288,7	3 966,5	18 084,9	31,5
7	A helyi önkormányzatok fejlesztési és vis maior feladatainak támogatása	10 870,0	583,8	1 801,7	900,4	3 285,8	30,2
8	Vis maior tartalék	360,0					
9	Budapest 4-es - Budapest Kelenföldi pályaudvar - Bosnyák tér közötti metróvonal építésének támogatása	65 550,0	3 963,6	1 168,2	4 393,0	9 524,8	14,5
10	A leghátrányosabb helyzetű kistérségek felzárkóztatásának támogatása	5 800,0	421,7	439,8	310,7	1 172,3	20,2
	Települési hulladék közszolgáltatásának fejlesztése előző évi maradvány terhére			160,6	83,5	244,1	
	Helyi önkormányzatok támogatásai összesen:	835 708,5	116 656,0	62 053,9	52 918,1	231 628,0	27,7

A helyi önkormányzatokat megillető egyes támogatások alakulása (normatív hozzájárulások nélkül) 2007. évben



* Címzett és céltámogatások, a helyi önkormányzatok fejlesztési és vis maior feladatainak támogatása címen nyújtott támogatások együttes összege.

A **normatív hozzájárulások** teljesítése az I-III. hónapban 168,7 Mrd Ft volt, ami az eredeti előirányzat (514,5 Mrd Ft) 32,8 %-a. Ez 0,4 %-kal alacsonyabb, mint a nettó

finanszírozás során, tizenhárom részletben utalandó támogatások első négy részletének az Ámr. 10/a. számú mellékletében rögzített együttes aránya (33,2 %).

Az elmaradás oka az, hogy a Gyermekek- és ifjúságvédelemmel összefüggő szociális juttatások, szolgáltatások alcímen - a költségvetési törvény 3. számú melléklete alapján – egyes támogatások nem a normatív hozzájárulások teljesítésének ütemében, hanem eltérő módon és eltérő ütemben kerülnek folyósításra.

A központosított előirányzatok jogcímeinél I-III. hónapban a teljesítés tíz előirányzat terhére összesen 6,0 Mrd Ft összegben történt, ez az eredeti előirányzattal (98,7 Mrd Ft) szemben 6,0 %-os, a 100,3 Mrd Ft módosított előirányzattal szemben pedig 5,9 %-os teljesítésnek felel meg.

A helyi önkormányzatok működőképességének megőrzését szolgáló kiegészítő támogatások cím terhére az I-III. hónapban

- az önhibájukon kívül hátrányos helyzetben lévő helyi önkormányzatok támogatása címen 4.291,5 millió Ft,
 - az állami támogatás a tartósan fizetéseképtelen helyzetbe került helyi önkormányzatok adósságrendezésére irányuló hitelfelvétel visszatérő kamattámogatására, az adósságrendezés alatt működési célra igényelhető támogatásra, valamint a pénzügyi gondnok díjára 2,3 millió Ft és
 - a működéseképtelen helyi önkormányzatok egyéb támogatása címen pedig 4,0 millió Ft,
- összesen 4,3 Mrd Ft kifizetés történt.

Ez a 14,2 Mrd Ft eredeti előirányzathoz viszonyítva 30,3 %-os teljesítésnek felel meg.

A helyi önkormányzatok színházi támogatásának három jogcíme terhére – melyek szintén a nettó finanszírozás keretében kerülnek folyósításra – január-március hónapban 3,3 Mrd Ft összegben történt utalás. Ez az eredeti előirányzat (10,8 Mrd Ft) 30,3 %-os felhasználását jelenti.

A normatív, kötött felhasználású támogatások jogcímei terhére – melyek egy része a nettó körben kerül utalásra – az I-III. havi teljesítés összege 17,1 Mrd Ft-ra alakult. Ez az együttes eredeti előirányzat (57,4 Mrd Ft) 29,8 %-os teljesítésének felel meg.

A fejlesztési támogatások jogcímein január-március hónapban együttesen 21,4 Mrd Ft került kifizetésre, ez a két támogatás együttes eredeti előirányzatának (68,4 Mrd Ft) 31,3 %-os felhasználását jelenti. A fejlesztési támogatások felhasználása 4,9 %-kal magasabb az előző év azonos időszakai teljesítésétől (20,4 Mrd Ft).

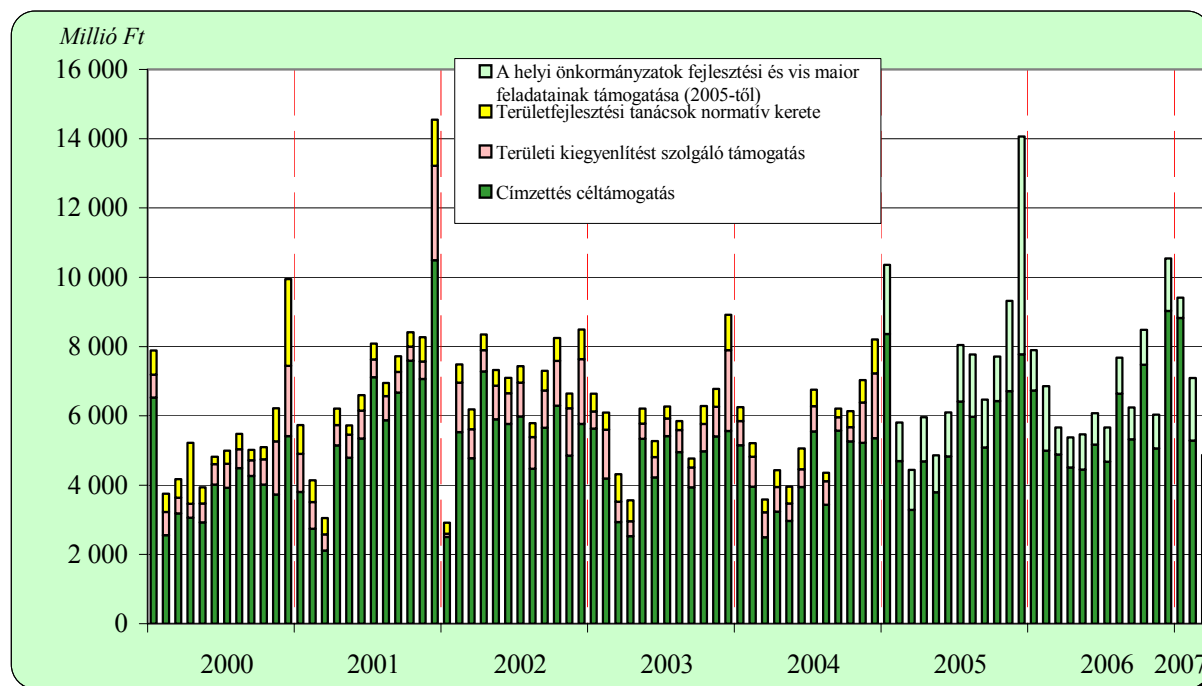
Az egyes jogcímek felhasználásának alakulása a következő volt:

A **címzett és céltámogatások** esetében a I-III. hónapban utalt 18,1 Mrd Ft felhasználás az 57,5 Mrd Ft-os eredeti előirányzat 31,5 %-os teljesítésének felel meg.

A **helyi önkormányzatok fejlesztési és vis maior feladatainak támogatása** előirányzatából január-március hónapban 3,3 Mrd Ft összegű utalás történt. Ez a 10,9 Mrd Ft-os eredeti előirányzattal szemben 30,2 %-os teljesítésnek felel meg.

A fenti két jogcímen a 2007. évi támogatások 40,6%-a, 8,7 Mrd Ft nem az ez évi előirányzathoz, hanem az előző évek maradványa terhére került folyósításra.

A beruházási célú előirányzatok* havonkénti felhasználásának alakulása és megoszlása 2000-2007. évben



* Címzett és céltámogatások valamint a helyi önkormányzatok fejlesztési és vis maior feladatainak támogatása (2005. év előtt a területi kiegyenlítést szolgáló fejlesztési célú támogatások és a területfejlesztési tanácsok normatív kerete) címen nyújtott támogatások együttes összege.

A vis maior tartalék cím 360 millió Ft összegű előirányzata terhére március végéig még nem történt kifizetés.

A Budapest 4-es – Budapest Kelenföldi pályaudvar – Bosnyák tér közötti – metróvonal támogatása cím terhére I-III. hónapban összesen 9,5 Mrd Ft kifizetés történt. Ez a 65,6 Mrd Ft eredeti előirányzathoz viszonyítva 14,5 %-os teljesítést jelent.

Az első negyedévben a Kincstár - a beruházással kapcsolatos általános forgalmi adó megfizetésének szükség szerinti áthidalására – a Fővárosi Önkormányzat részére összesen 2.020,8 millió Ft-ot előlegezett meg. A Fővárosi Önkormányzat pedig 1.708,3 millió Ft összeget visszafizetett vissza a Kincstár Budapest 4-es metró ÁFA megelőlegezési számla javára.

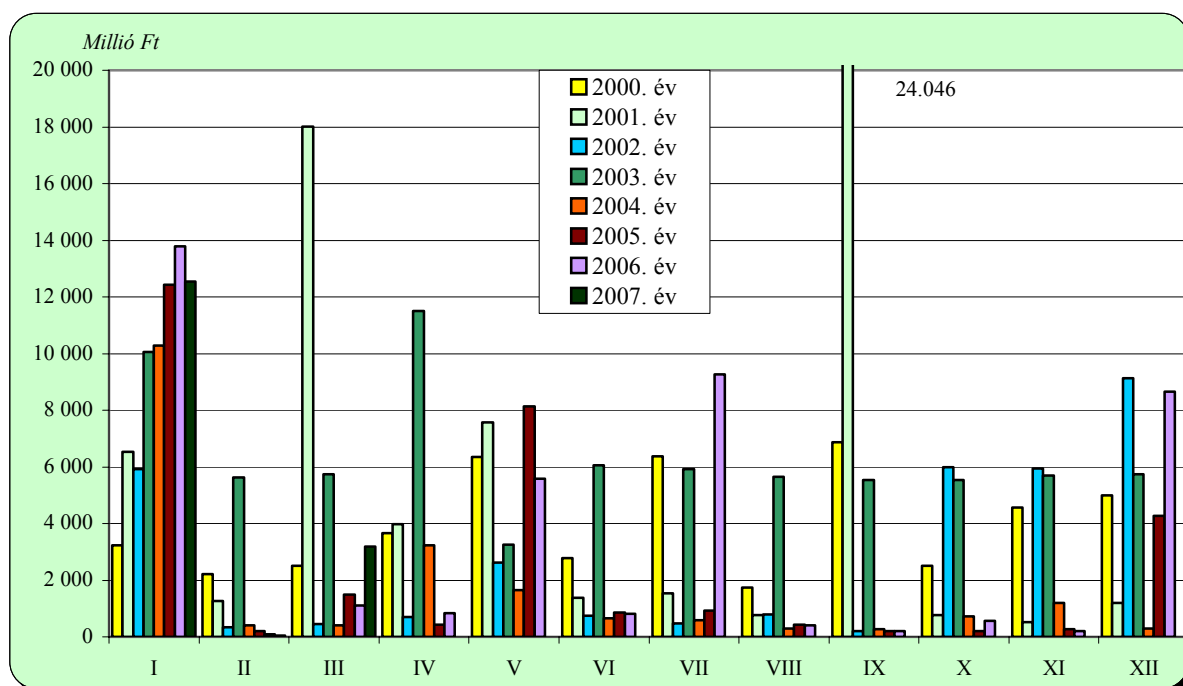
A leghátrányosabb helyzetű kistérségek felzárkóztatásának támogatása cím terhére január-március hónapban összesen 1,2 Mrd Ft összegű kifizetés történt. Ez az éves előirányzat (5,8 Mrd Ft) 20,2 %-os felhasználását jelenti.

4) A helyi önkormányzatokat és önkormányzati egészségügyi intézményeket megillető egyéb támogatások és átutalások

Az önkormányzatok és egészségügyi intézmények részére a IX. fejezetben szereplő előirányzatokon kívül január-március hónapban összesen **15,8 Mrd Ft** az alábbi címeken került kifizetésre.

Támogatás jogcímei	Utalványozó hatóság	I-III. havi támogatás összege (Millió Ft)
Mozgáskorlátozottak közlekedési támogatás	SzMM	243,6
Eü szolgáltatók 13. havi illetmény előlege	OEP	12.297,2
Szociális kiadások	SzMM	530,8
OEP Gyógyító előleg	OEP	2.704,4
Pénzbeli támogatás (A gyermekvédelemről és a gyámügyi igazgatásról szóló 1997. évi XXXI. tv. 20/A. § alapján)	SzMM	1,7
Együtt:		15.777,7

A helyi önkormányzatok és önkormányzati egészségügyi intézmények részére a IX. fejezeten kívül folyósított egyéb támogatások 2000-2007. évben



5) A megyei illetékbevételek újraelosztása és átutalása

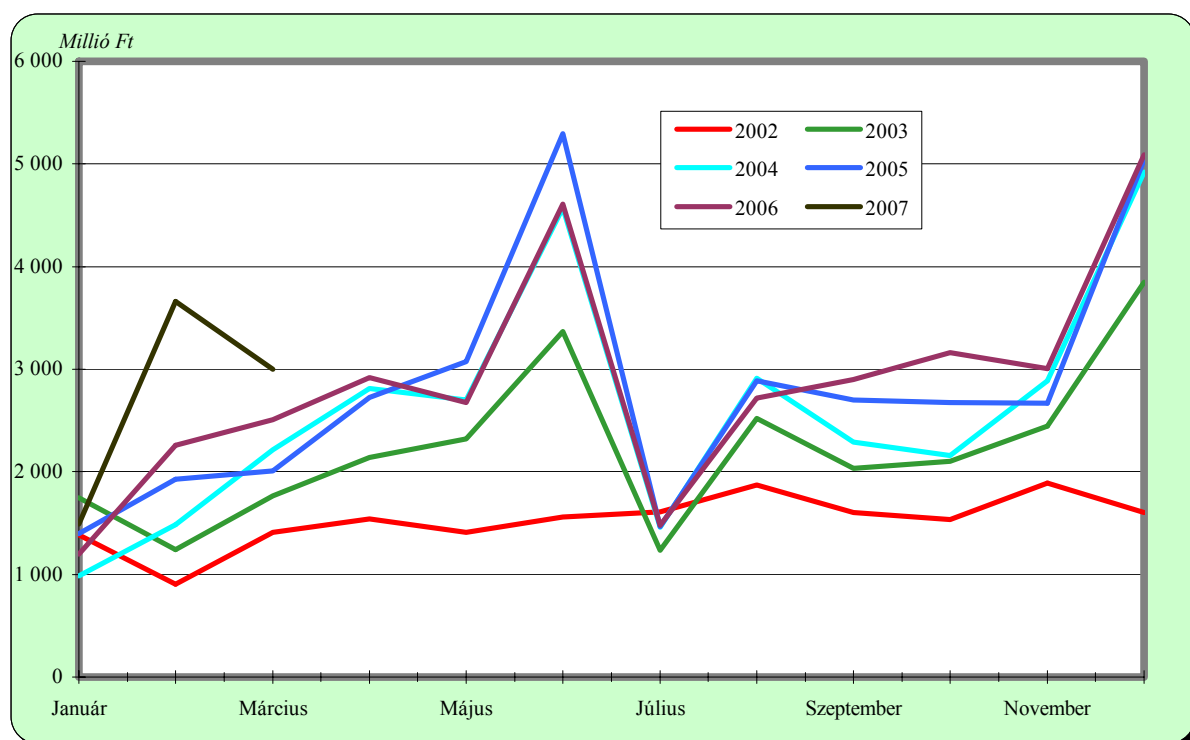
Szervezeti változások miatt 2007. január 1-jétől az illetékbevételek beszedésével kapcsolatos feladatokat - az eddig önkormányzati költségvetési intézményként működő - illetékhivatalok helyett az APEH végzi.

Az így beszedett és az illetékességi szabályok szerint kimutatott illetékbevételek 50 % -a - a költségvetési törvény alapján - a fővárosi, a megyei, illetve a megyei jogú városi önkormányzatokat illeti meg.

Ezen összegből a megyei jogú városi önkormányzatok részére visszautalásra kerül az illetékességi területükön képződő illetékbevétel-rész. A maradék összeg 35 %-a közvetlenül a területileg érintett megyei önkormányzatokat, valamint a Fővárosi Önkormányzatot illeti meg, a 65 %-ának kétharmada egyenlő arányban, egyharmad része pedig az állandó népesség arányában elosztva kerül visszautalásra a megyei önkormányzatok és a Fővárosi Önkormányzat részére.

Január-március hónapban ilyen címen az állami adóhatóság 8,2 Mrd Ft **illetékbevételt** utalt át a Kincstár kijelölt alszámlájára, amely 36,6 %-kal magasabb az előző év azonos időszakában befizetett illeték összegétől. A nagymértékű növekedést az okozza, hogy ezen összeg 2007. január 1-jétől nem csak a fővárosi és a megyei önkormányzatok, hanem - a fenti szabálynak megfelelően - a megyei jogú városi önkormányzatok részére visszautalandó illeték összegét is tartalmazza.

A megyei önkormányzatokat és a Fővárosi Önkormányzatot megillető illetékbevételek alakulása 2002-2007. között



II.

A helyi önkormányzatok és önkormányzati egészségügyi intézmények nettó finanszírozása

1) A helyi önkormányzatok nettó finanszírozása

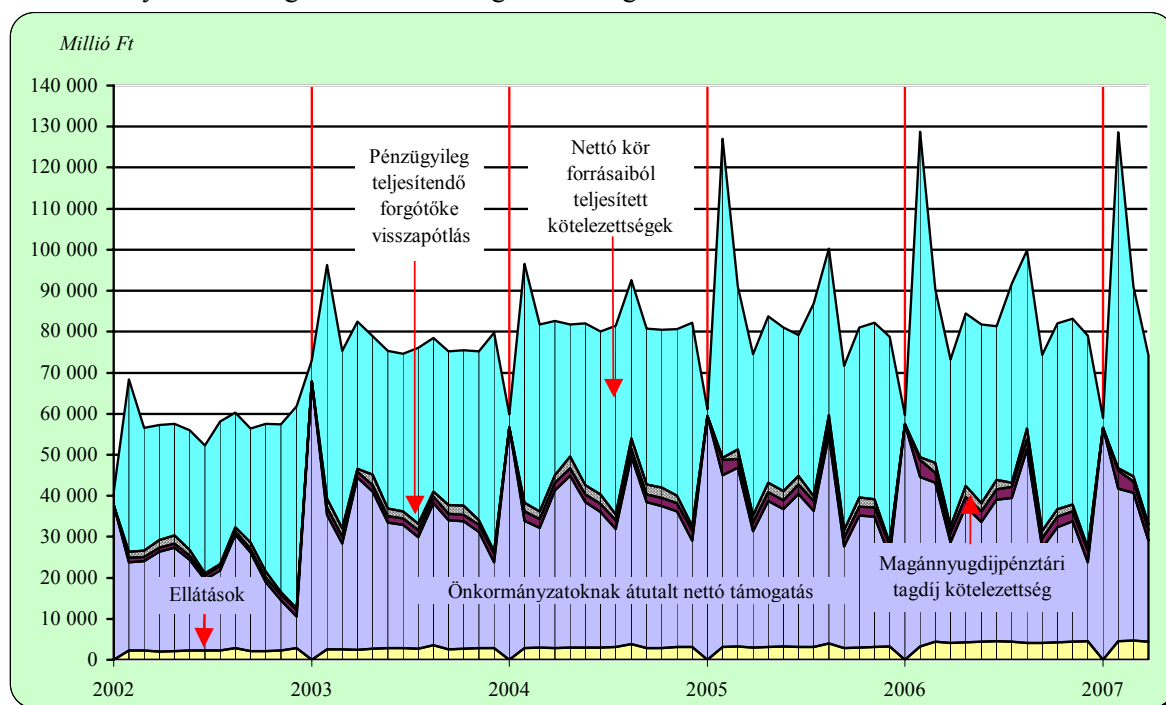
Január-március hónapban a nettó finanszírozás keretében a **helyi önkormányzatok** részére összesen **352,8 Mrd Ft** forrás állt rendelkezésre. Ez csupán 0,3 %-kal magasabb, mint az előző év azonos időszakában rendelkezésre álló összeg (351,9 Mrd Ft).

Az év elejétől az e körben utalványozott **állami támogatás** összege **184,7 Mrd Ft**-ot, az **átengedett személyi jövedelemadó** összege pedig **147,9 Mrd Ft**-ot tett ki. Az állami adóhatóságot megillető **kötelezettségek** összege **168,9 Mrd Ft** volt.

Összességében az **önkormányzatok részére átutalt támogatások** – levonásokkal csökkentett – összege, amely tartalmazza az ellátás összegét is az I-III. hónapban 168,1 Mrd Ft-ra teljesült, amely 3,2 %-kal alacsonyabb az előző év első negyedévi teljesítésénél (173,7 Mrd Ft).

Megnevezés	2006		2007			Változás (2006. I-III. hó=100%)
	I-III. hó	I. hó	II. hó	III. hó	I-III. hó	
Nettó finanszírozási kör összes forrása ellátásokkal együtt	351.871,9	187.613,3	90.949,9	74.193,1	352.756,3	100,3
Nettó utalás az önkormányzatok számlájára	173.706,1	98.212,1	40.766,4	29.100,1	168.078,6	96,8

A nettó finanszírozás keretében a helyi önkormányzatokat terhelő kötelezettségek és teljesítésük után az önkormányzatokat megillető nettó támogatás összege 2002-2007. évben



2) Az önkormányzati egészségügyi intézmények nettó finanszírozása

Az OEP által 75%-nál nagyobb arányban *finanszírozott egészségügyi* intézmények részére 2005. januárjától a hónap első banki napján a tárgyhavi előirányzat 50 %-a, a hónap 20. napján pedig a tárgyhavi előirányzat maradék 50 %-a került folyósításra. 2006. október 1-jétől az utalási arány megváltozott: a hónap elején a tárgyhavi előirányzat 60 %-a került folyósításra, majd a hónap 20. napján a maradék 40 % képezi a nettósítás alapját.

Ennek megfelelően **január-március hónapok elején a havi előirányzat 60 %-a, összességében 15,7 Mrd Ft** került átutalásra.

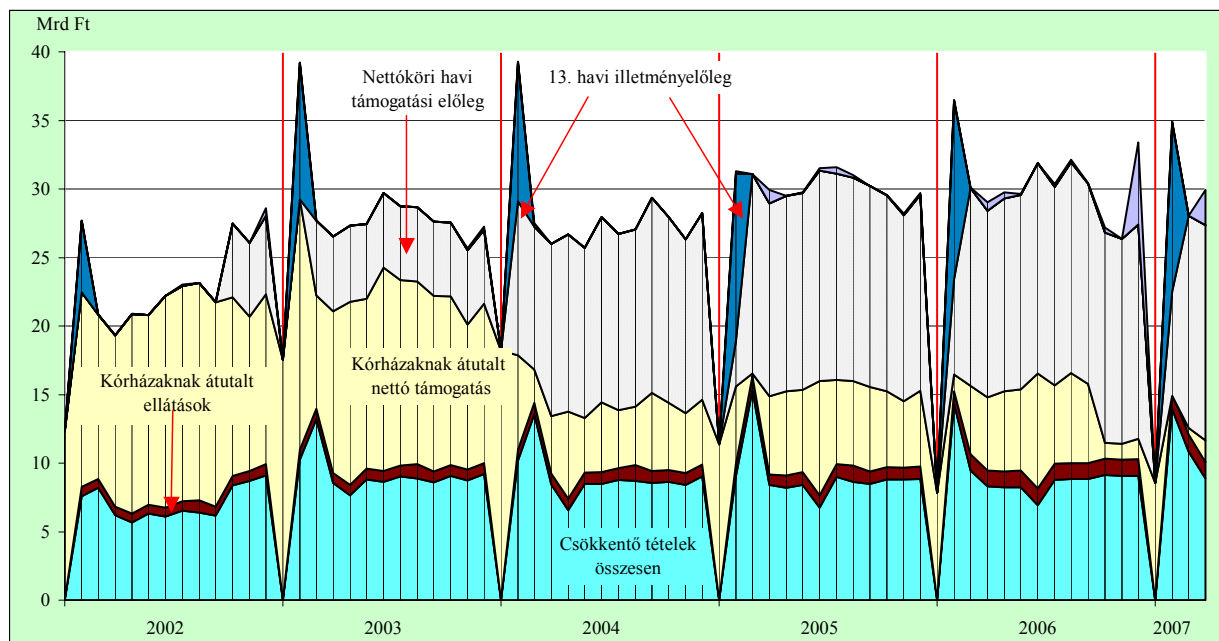
A nettósítás **forrása** I-III. hónapban összesen **47,7 Mrd Ft** volt. Az egészségügyi intézmények részére a nettó finanszírozás keretében **átutalt támogatás** (amely tartalmazza az ellátás összegét is) **14,0 Mrd Ft**-ot tett ki az állami adóhatóságot megillető **31,3 Mrd Ft** összegű **kötelezettségek teljesítése**, illetve az egyéb kötelezettségek levonása után.

Millió Ft

Megnevezés	2006	2007			Változás (2006. I-III. hó=100%)	
	I-III. hó	I. hó	II. hó	III. hó		I-III. hó
Nettó finanszírozási kör összes forrása ellátásokkal együtt	54.715,3	23.485,7	12.557,8	11.676,6	47.720,1	87,2
Önkormányzati egészségügyi intézményeknek átutalt nettó támogatás	22.578,5	9.522,7	1.717,7	2.785,1	14.025,5	62,1

A nettó finanszírozási körbe tartozó intézmények száma – zömében a kht.-vá történő átszervezés miatt – évek óta csökkenő tendenciát mutat: míg **2006. március 31-én** a nettósításban szereplő intézmények száma **157**, **2007. március 31-én** pedig **már csak 151 volt**.

A nettó finanszírozás keretében az önkormányzati egészségügyi intézményeket terhelő kötelezettségek és ezek teljesítése után a kórházakat megillető nettó támogatás összege 2002-2007. években



3) TB-ellátások és egyéb kötelezettségek teljesítése

a) TB ellátások és családtámogatások teljesítése

Az önkormányzatok a társadalombiztosítási alapok felé teljesítendő kötelezettségeit és az őket megillető TB és családtámogatási ellátásokat bruttó módon számolják el, ennek következtében a külön teljesítendő járulék-befizetésekből nem lehet levonni az ellátásokat, ezért ezek forrását külön – az illetményszámfejtés alapján történő – igénylés szerint kapják meg az önkormányzatok a nettó rendszer keretében. Ennek fedezetét az OEP, az ONYF és – a központi költségvetés terhére – a Magyar Államkincstár az alábbiak szerint biztosítja:

Millió Ft

Megnevezés	2006	2007				Változás (2006. I-III. hó=100%)
	I-III. hó	I. hó	II. hó	III. hó	I-III. hó	
Önkormányzatok	11.889,6	4.533,2	4.655,4	4.368,8	13.557,4	114,0
Önkormányzati kórházak	3.218,8	1.186,8	1.237,5	1.174,7	3.599,0	111,8
Együtt:	15.108,4	5.720,0	5.892,9	5.543,5	17.156,4	113,6
Ebből:						
OEP által biztosított fedezet	7.598,1	2.797,0	2.817,2	2.460,1	8.074,3	106,3
ONYF által biztosított fedezet	32,3	29,5	12,2	18,5	60,2	186,4
Központi költségvetés által biztosított fedezet	7.478,0	2.893,5	3.063,5	3.064,9	9.021,9	120,6

b) Magánnyugdíjpénztári tagdíjfizetési kötelezettség teljesítése

A magánnyugdíjpénztári tagdíjfizetési kötelezettség 2007. január 1-jétől megváltozott. A Kincstár a tagdíjfizetési kötelezettséget a Területi Igazgatóságok adatszolgáltatása alapján minden hónap 20-án központilag teljesíti a magánnyugdíjpénztárak APEH-nál vezetett számlái javára.

A 2007. január 1-jét megelőző időszakra vonatkozó tagdíjak összegét a Kincstár átutalja a Területi Igazgatóságok Magánnyugdíjpénztári Lebonyolítási számlái javára, ahonnan a Területi Igazgatóságok az Ámr. 119. § (7) bekezdése értelmében – a számfejtési körökbe tartozó munkáltatók esetén – ugyancsak 20-án gondoskodnak közvetlenül a magánnyugdíjpénztárak felé a tagdíjfizetési kötelezettség teljesítéséről.

A két nettó finanszírozási körben a foglalkoztatottak bruttó bérét terhelő, **magánnyugdíjpénztárak felé** teljesítendő tagdíjfizetési kötelezettségek január-március hónapban együttesen 11,4 Mrd Ft összegben az alábbiak szerint kerültek megfizetésre:

Millió Ft

Megnevezés	2006	2007				Változás (2006. I-III. hó=100%)
	I-III. hó	I. hó	II. hó	III. hó	I-III. hó	
Önkormányzatok	8.843,3	4.353,4	2.685,8	2.471,9	9.511,1	107,6
Önkormányzati kórházak	1.549,0	708,5	649,9	574,3	1.932,7	124,8
Együtt:	10.392,3	5.061,9	3.335,7	3.046,2	11.443,8	110,1

A magánnyugdíjpénztári tagdíjak növekedését az okozza, hogy 2007. január 1-jétől a KIR-en kívüli önkormányzatok és azok intézményei nyugdíjpénztári tagdíj kötelezettségének rendezése is központilag történik. (Korábban ezen intézmények a

magányugdíjpénztári kötelezettségeiket saját maguk rendezték, melynek fedezetét a nettó finanszírozás keretében kapták meg.)

c) Forgótőke visszapótlási kötelezettség teljesítése

A nettó finanszírozás keretében **forgótőke** címen levonásra kerülnek a kifizetők által teljesített társadalombiztosítási ellátások is, melyeket az önkormányzatok megbízása alapján a megyei Területi Igazgatóságok az erre a célra szolgáló lebonyolítási számláról utalnak át az önkormányzatok és intézményeik dolgozói részére.

A pénzforgalmilag teljesített forgótőke visszapótlás alakulása a következő:

Millió Ft

Megnevezés	2006	2007				Változás (2006. I-III. hó=100%)
	I-III. hó	I. hó	II. hó	III. hó	I-III. hó	
Önkormányzatok	4.750,1	648,4	1.330,1	1.418,3	3.396,8	71,5
Önkormányzati kórházak	660,6	28,2	139,9	156,3	324,4	49,1
Együtt:	5.410,7	676,6	1.470,0	1.574,6	3.721,2	68,8

4) A helyi önkormányzatok és a helyi önkormányzati egészségügyi intézmények kincstári tartozásállománya

A Kincstár által január-március hónapban **megelőlegezett összeg összesen 10.533,9 millió Ft** volt, amelyből:

- 6.514,6 millió Ft az önkormányzatok,
- 30,5 millió Ft a többcélú kistérségi társulások és
- 3.988,8 millió Ft pedig az önkormányzati egészségügyi intézmények közterheinek fedezet-kiegészítéséül szolgált.

Ez 83,3 %-kal magasabb, mint az előző év azonos időszakában megelőlegezett összeg (5.748,2 millió Ft).

Az Áht. 63. § (6) bekezdése alapján a Kincstár a megelőlegezéssel keletkezett követelés érvényesítése érdekében havonta nyújt be inkasszót a 20.000 Ft feletti összegekre. A 20.000 forint alatti követelések összege – a vonatkozó szabályok szerint – a következő hónap(ok)ban kerül levonásra a nettósítás során. Január-március hónapban 6 esetben, összesen 78.691 Ft összegben keletkezett 20.000 Ft alatti tartozás.

Január-március hónapban a **közteher megelőlegezés miatt** összességében

379 önkormányzat,

10 többcélú kistérségi társulás és

203 egészségügyi intézmény ellen került benyújtásra inkasszó

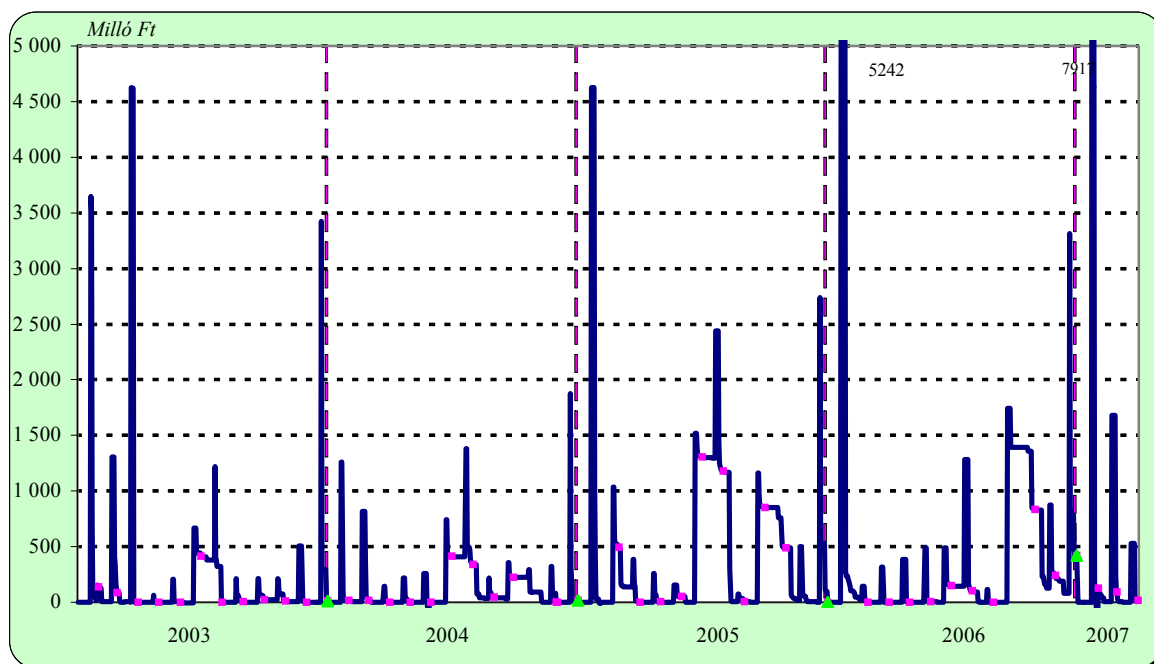
10.533,8 millió Ft összegben, amely a negyedév végéig döntő többségben teljesült.

Az előző év október havi **lemondás miatt 420,1 millió Ft** összegre – az Áht. 64/A §-ának (6) bekezdése alapján – csak 2007. január hónapban kerülhetett sor az inkasszó benyújtására. Így januárban további 23 önkormányzat és 5 többcélú kistérségi társulás ellen került benyújtásra inkasszó.

A tartozásállomány alakulása a következő:

Megnevezés	Január 31-én	Február 28-án	Március 31-én
Tartozás állomány értéke (millió Ft)	127,2	94,2	17,5

A helyi önkormányzatok kincstári tartozásállományának alakulása pénzforgalmi napi, valamint a hóvégi adatok alapján a 2003-2007. évben



III.

A helyi önkormányzatok befizetései a központi költségvetés részére

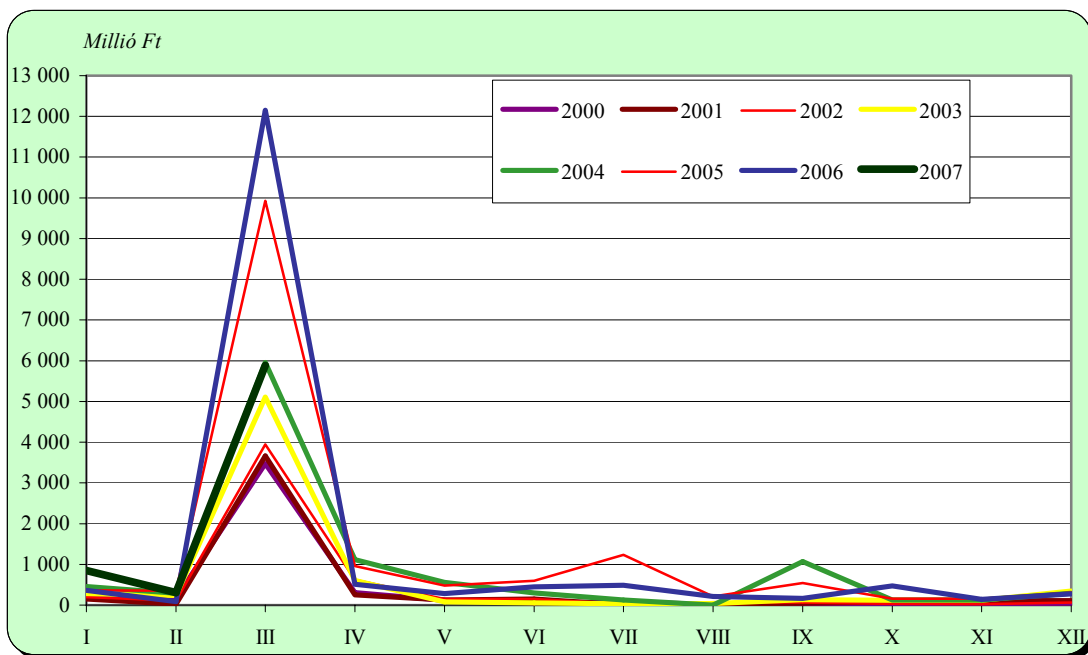
1) Az önkormányzatok előző évről származó befizetései

A helyi önkormányzatok az önkormányzatok előző évről származó befizetései számlára

- a 2005. évi zárszámadási törvény végrehajtásával,
- az Állami Számvevőszék megállapításaival, valamint
- a helyi önkormányzatok a központi költségvetési kapcsolatból származó forrásai igénybevétele és elszámolása szabályszerűségének felülvizsgálatával összefüggésben

a központi költségvetésbe január-március hónapban összesen 7,0 Mrd Ft-ot fizettek be, ami 55,8 %-a az előző év azonos időszakában befizetett 12,6 Mrd Ft-nak. A teljesítés mértéke a 6,5 Mrd Ft éves előirányzathoz képest 108,2 %-ra alakult.

Az önkormányzatok előző évről származó befizetései 2000-2007. évben



A befizetett összegek havonkénti alakulása a következő:

Hó	2006 (Millió Ft)	2007 (Millió Ft)	Változás (2006. év azonos időszaka=100%)
Január	361,8	846,5	234,0
Február	83,6	304,5	364,4
Március	12.151,9	5.884,1	48,4
Együtt	12.597,3	7.035,1	55,8

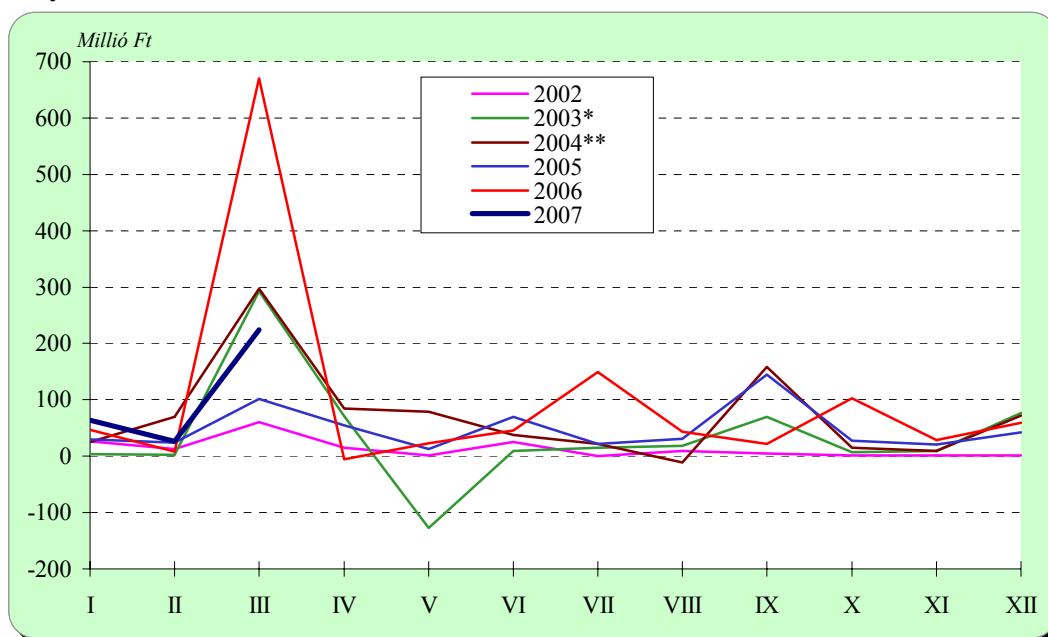
2) Különleges bevételek

A **Különleges bevételek és a Kincstár Helyi önkormányzatok kamatbefizetései számlákra** a helyi önkormányzatok – a jogtalanul igénybevett támogatások kamatterheként – január-március hónapban összesen 314,8 millió Ft-ot fizettek be, ami 43,4 %-a az előző év azonos időszak teljesítésének (726,0 millió Ft).

Ezen összeg tartalmazza

- a 2005. évi zárszámadási törvény végrehajtásával kapcsolatos kamat befizetések,
- az Állami Számvevőszék megállapításaihoz kapcsolódóan, a jogtalanul igénybevett támogatások kamatterheként befizetett összegeket,
- a 2006. évi önkormányzati beszámolóval kapcsolatos kamat befizetések, illetve
- a helyi önkormányzatok által a felülvizsgálattal összefüggésben történő kamat befizetések összegét.

A különleges bevételek és a Kincstár Helyi önkormányzatok kamatbefizetései számlákra történő önkormányzati befizetések, 2002-2007. évben



* 2003 májusában a helyi önkormányzatok téves befizetések rendezése miatt keletkezett negatív egyenleg.

** 2004 augusztusában a helyi önkormányzatok téves befizetések rendezése miatt keletkezett negatív egyenleg.

A befizetett összegek havonkénti alakulása a következő:

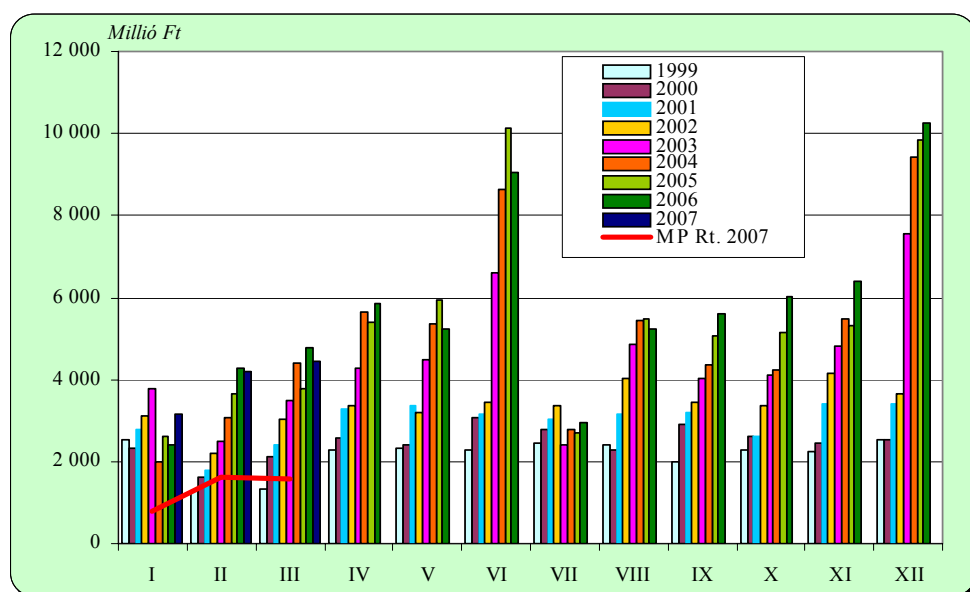
Hó	2006 (Millió Ft)	2007 (Millió Ft)	Változás (2006. év azonos időszaka=100%)
Január	47,4	64,0	134,9
Február	7,7	26,4	344,0
Március	670,9	224,4	33,5
Együtt	726,0	314,8	43,4

3) Az illetékhivatalok befizetései

Az állami adóhatóság által beszedett és a Kincstár Illetékbefizetési számlára utalt – a központi költségvetést megillető – illetékek összege január-március hónapban összesen 11,8 Mrd Ft volt, amely 2,6 %-kal magasabb, mint az előző év I-III. hónapjában befizetett összeg (11,5 Mrd Ft).

Megjegyezzük, hogy a fentiekén kívül az Illetékbefizetési számlára a Magyar Posta Rt. illetékbélyeg értékesítése címen I-III. hónapban 4,0 Mrd Ft-ot fizetett be. Ez 10,7 %-kal alacsonyabb, mint 2006. első negyedében teljesített 4,5 Mrd Ft összeg.

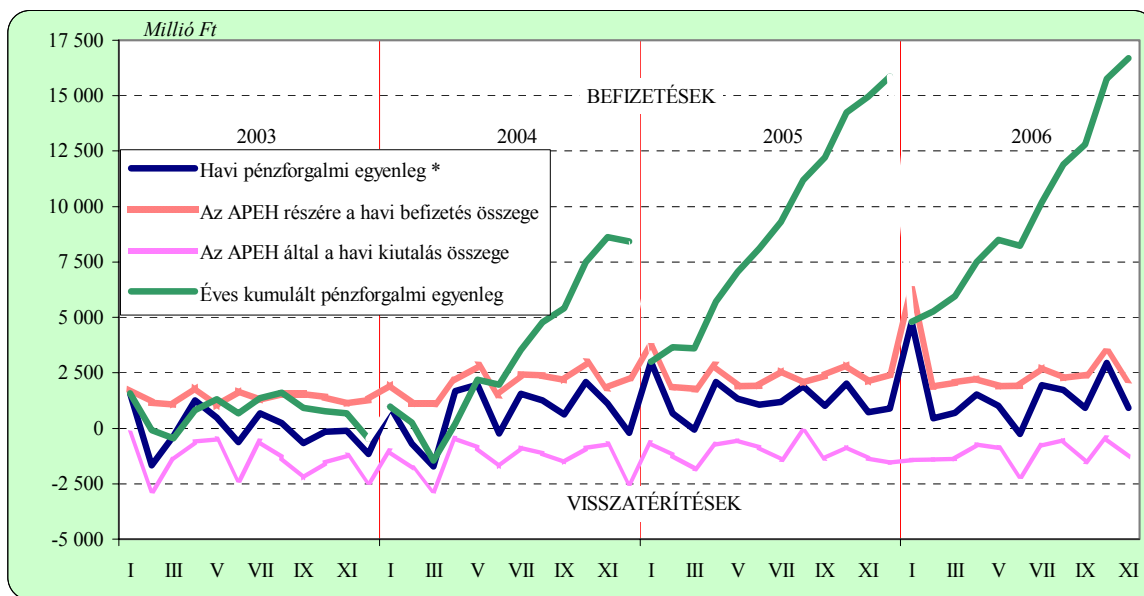
A megyei és a fővárosi illetékhivatalok által befizetett, a központi költségvetést megillető illetékek összege 1999-2007. évben



4) A helyi önkormányzatok és önkormányzati költségvetési szervek általános forgalmi adó befizetései

Az önkormányzatok és azok költségvetési szervei **2006. év január – november** hónapra vonatkozó havi bevallásaiból és azok pénzügyi forgalmáról készült 2007. március havi feldolgozás (APEH) alapján megállapítható, hogy ezen időszakban a befizetett ÁFA összege **29,3 Mrd Ft**, míg a részükre visszatérített ÁFA összege pedig **12,6 Mrd Ft**-ra alakult, amely 12,8 %, illetve 14,6 %-kal magasabb, mint az előző év azonos időszakában befizetett 26,0 Mrd Ft, illetve a visszatérített 11,0 Mrd Ft.

A helyi önkormányzatok, önkormányzati költségvetési szervek ÁFA befizetésének havi adatai 2003-2006. évben



*Havi pénzforgalmi egyenleg: a helyi önkormányzatok és önkormányzati költségvetési szervek befizetett ÁFA összegének és a részükre az APEH által kiutalt ÁFA összegének különbözete

5) A helyi önkormányzatok és önkormányzati egészségügyi intézmények állami adóhatóság és a TB felé teljesítendő kötelezettségeinek alakulása

A kifizetett személyi juttatások után az állami adóhatóságot megillető befizetések – az adózás rendjéről szóló 1990. évi XCI. törvény és a 217/1998. (XII. 30.) Kormányrendeletben foglaltaknak megfelelően – a helyi önkormányzatok nettó finanszírozása keretében kerülnek levonásra és átutalásra.

A Magyar Államkincstár a **nettó finanszírozás keretében** január-március hónapban – a helyi önkormányzatok, többcélú kistérségi társulások és önkormányzati egészségügyi intézmények közterhei címen – 200,3 Mrd Ft-ot vezetett át az állami adóhatóság részére. Ez 4,7 %-kal magasabb az előző év I-III. hónapjában befizetett összegnél (191,2 Mrd Ft).

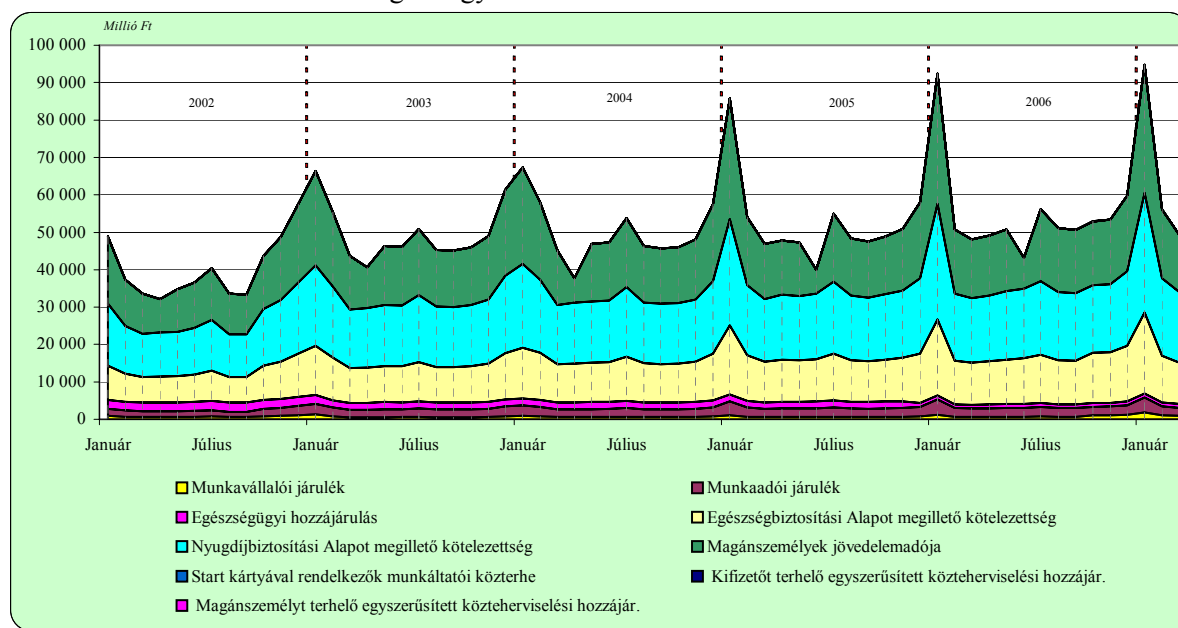
Millió Ft

Megnevezés	Január	Február	Március	Halmozott teljesítés
Magánszemélyek jövedelemadója	34 194,3	18 351,0	15 178,9	67 724,1
Különadó		7,2	12,3	19,5
Munkaadói járulék	4 025,5	2 430,6	2 164,8	8 620,9
Munkavállalói járulék	1 807,6	1 069,1	946,8	3 823,4
Nyugdíjbiztosítási Alapot megillető kötelezettség	31 892,2	20 731,7	18 865,4	71 489,3
Egészségbiztosítási Alapot megillető kötelezettség	21 768,0	12 519,2	11 077,2	45 364,4
Egészségügyi hozzájárulás	1 008,8	962,2	992,8	2 963,8
Határozat - önellenőrzési pótlék, bírság		0,1		0,1
Start kártyával rendelkezők munkáltatói közterhe	31,9	37,4	34,3	103,5
Kifizetőt terhelő egyszerűsített közteherviselési hozzájárulás	37,1	30,2	24,4	91,8
Magánszemélyt terhelő egyszerűsített közteherviselési hozzájár.	22,4	18,3	17,9	58,7
Összesen:	94 787,9	56 157,0	49 314,8	200 259,6

A helyi önkormányzatok és önkormányzati egészségügyi intézmények személyi juttatásai után keletkezett befizetési kötelezettségek együttes alakulása és havonkénti üteme 2002-2007. évben a következők szerint alakult:

Év	Hó	I	II	III	IV	V	VI	VII	VIII	IX	X	XI	XII	Év összesen	Változás (előző év=100%)
2002	Millió Ft	48 920	37 347	33 664	32 199	34 757	36 534	40 391	33 570	33 301	43 629	48 773	57 454	480 539	
	%	10,2	18,0	25,0	31,7	38,9	46,5	54,9	61,9	68,8	77,9	88,0	100,0		
2003	Millió Ft	66 466	55 386	43 685	40 621	46 290	46 080	50 913	45 332	45 148	45 917	49 013	61 391	596 243	124,1
	%	11,1	20,4	27,8	34,6	42,3	50,1	58,6	66,2	73,8	81,5	89,7	100,0		
2004	Millió Ft	67 349	58 079	45 118	37 657	46 887	47 241	53 778	46 384	45 661	45 993	48 046	57 441	599 634	100,6
	%	11,2	20,9	28,4	34,7	42,5	50,4	59,4	67,1	74,7	82,4	90,4	100,0		
2005	Millió Ft	85 775	53 988	46 885	47 816	47 233	39 953	54 946	48 318	47 494	48 879	50 874	57 972	630 133	105,1
	%	13,6	22,2	29,6	37,2	44,7	51,0	59,8	67,4	75,0	82,7	90,8	100,0		
2006	Millió Ft	92 471	50 731	48 036	49 178	50 773	43 165	56 192	51 150	50 592	52 936	53 449	59 798	658 470	104,5
	%	14,0	21,7	29,0	36,5	44,2	50,8	59,3	67,1	74,8	82,8	90,9	100,0		
2007	Millió Ft	94 788	56 157	49 315											
	%														

A helyi önkormányzatok és önkormányzati egészségügyi intézmények személyi juttatásai után keletkezett befizetési kötelezettségek együttes alakulása 2002-2007. évben



IV.

A helyi önkormányzatok számlavezetése

A helyi önkormányzatok és a többcélú kistérségi társulások 1991 óta - az Áht. 99.§ (2) és (3) bekezdése alapján - szabadon választhatják meg a számlavezető pénzügyintézetüket. A választott számlavezető hitelintézetet 2005. évtől a hónap első napjával változtathatják meg, melyről - a folyamatos pénzellátás érdekében - a törzskönyvi nyilvántartást vezető Területi Igazgatóságot az Ámr. 103. § (3) bekezdése értelmében legkésőbb a változás kitűzött időpontja előtt 30 nappal kötelesek írásban értesíteni. Az önkormányzatok és többcélú kistérségi társulások a jogszabályban foglalt lehetőségük alapján 2007. I-III. hónapban összességében **62 esetben éltek számlavezetőbank-változtatás lehetőségével.**

A számlavezető-bank változtatás gyakoriságának havonkénti alakulását a következő táblázat mutatja:

Megnevezés	Január	Február	Március	Együtt
Önkormányzat	34	14	7	55
Társulás	4	2	1	7
Együtt	38	16	8	62

Az önkormányzatok és többcélú kistérségi társulások számának megoszlása a számlavezető pénzügyintézetek között 2007. március 31-én az alábbiak szerint alakult:

Számlavezető pénzügyintézet megnevezése	Önkormányzat		Társulás	
	Száma	Megoszlás %	Száma	Megoszlás %
K & H Bank	48	1,5	6	3,6
MKB Bank			1	0,6
CIB Közép-Európai Bank	15	0,5	2	1,2
HVB Bank Rt.	4	0,1		
MTB Rt.	5	0,2	3	1,8
Erste Bank Rt.	67	2,1	6	3,6
OTP Bank Rt.	2267	71,0	112	67,9
Raiffeisen Bank Rt.	107	3,3	14	8,5
Magyarországi Volksbank	12	0,4	2	1,2
Commerzbank	11	0,3		
Takarék-és hitelszöv.	658	20,6	19	11,6
Együtt	3194	100,0	165	100,0

Budapest, 2007. április 11.