

**Magyar Államkincstár**

**TÁJÉKOZTATÓ**  
*a helyi önkormányzatok 2008. I-III. havi támogatásáról és  
befizetéseiről*

Készítette: ÖNKORMÁNYZATI FŐOSZTÁLY

Budapest, 2008. április

## I.

### A helyi önkormányzatok központi költségvetési támogatásának alakulása

#### 1) A helyi önkormányzatok központi költségvetési támogatásának alakulása

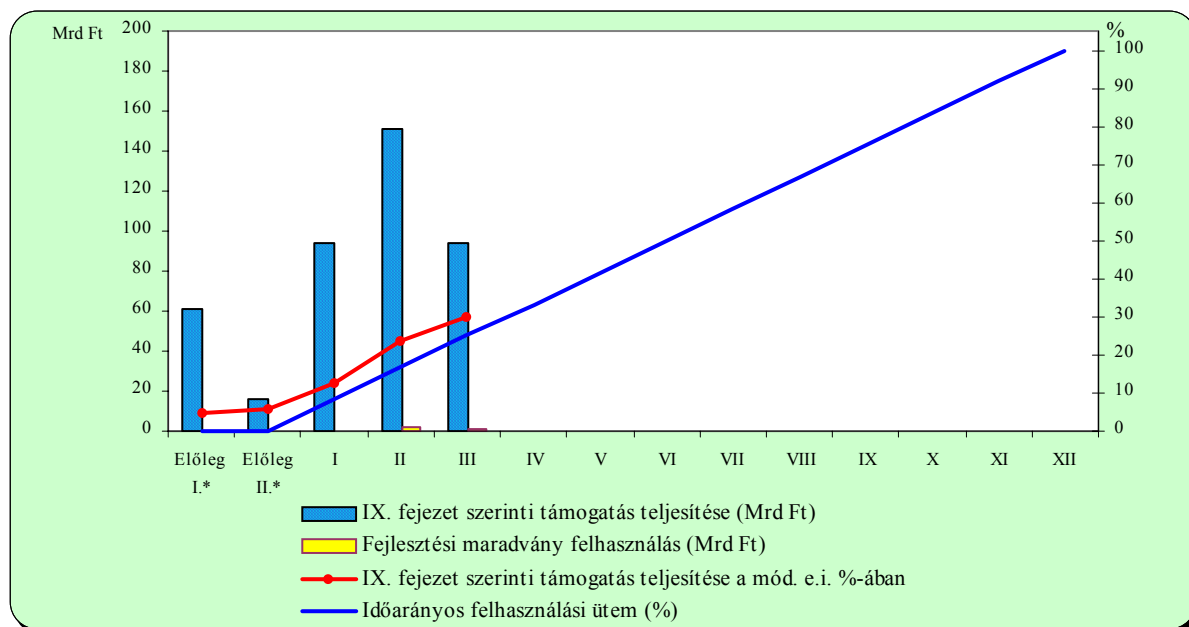
A Magyar Államkincstár a helyi önkormányzatok részére 2008. január-március hónapban IX. Helyi önkormányzatok támogatásai és átengedett személyi jövedelemadója fejezet terhére összesen 416,5 Mrd Ft összegű támogatást utalt át. Ez az 1.348,6 Mrd Ft éves eredeti előirányzat 30,9 %-os felhasználását jelenti.

A helyi önkormányzatok részére a központi költségvetésből folyósított támogatások havonkénti alakulása a következő:

<i>Millió Ft-ban</i>						
Megnevezés	Januári előleg	A 13. havi illetményhez folyósított előleg	Január	Február	Március	Január-Március
IX. fejezet terhére folyósított támogatás	61.154,3	15.781,8	94.403,9	150.635,0	94.493,4	<b>416.468,4</b>

A havi kumulált teljesítések alakulását vizsgálva megállapítható, hogy az átutalt támogatások mértéke – az előleg folyósítása miatt – meghaladta az időarányost (25,0 %).

A helyi önkormányzatok központi költségvetési támogatásainak alakulása 2008. évben

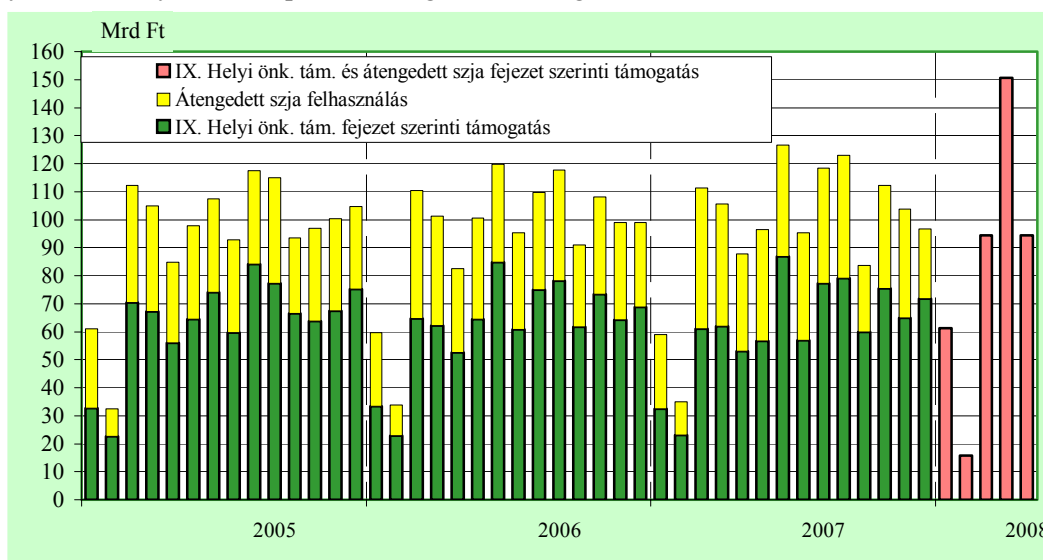


Megjegyzés: A 217/1998. (XII. 30.) Korm. rendelet 10/a. mellékletében meghatározottak szerint:

\* 2007. december 21-én - az Áht. 102. § (12) bekezdése szerinti - folyósított előleg

\*\* 2008. január 14-én a 13. havi illetményhez folyósított előleg

A helyi önkormányzatok központi költségvetési támogatásainak alakulása 2000-2008. években\*



\*A helyi önkormányzatokat – a költségvetési törvény 4. számú melléklete szerint – megillető személyi jövedelemadó összege 2008. január 1-jétől a IX. fejezetben szerepel.

## 2) A helyi önkormányzatok támogatási előirányzatainak évközi módosítása

A helyi önkormányzatokat megillető támogatások előirányzata március végéig **40,0 Mrd Ft**-tal, **1.388,6 Mrd Ft**-ra növekedett.

Március hónapban a 2016/2008. (II. 21.) Kormányhatározat alapján a IX fejezet **14. A 2007. év után járó 13. havi illetmény 2008. évi elszámolás címre 40,0 Mrd Ft** került átcsoportosításra a X. Miniszterelnökség fejezet 20. Tartalékok címen belül, a 2. Céltartalékok alcím, 1. Különbféle személyi kifizetések jogcímcsoport terhére.

A fentiekén túlmenően az **előző évek maradványaiból**:

- a beruházási típusú támogatások területén - **az Áht. 101. § (5) bekezdése alapján - 1,2 Mrd Ft** összegben az alábbiak szerint történt előirányzat-módosítás.

Millió Ft

Módosítás	I. hó	II. hó	III. hó	I-III. havi együtt
A helyi önkormányzatok fejlesztési és vis maior feladatainak támogatása		755,9	432,3	<b>1.188,2</b>

- a 295/2005. (XII. 23.) Korm. rendelet **5. § (14) bekezdése alapján** összesen **1,8 Mrd Ft** összegben az alábbi táblázat szerint történt előirányzat módosítás.

Millió Ft

Módosítás	I. hó	II. hó	III. hó	I-III. havi együtt
Települési önkormányzati szilárd burkolatú belterületi közutak burkolat felújításának támogatása		449,9	207,8	<b>657,7</b>
A leghátrányosabb helyzetű kistérségek felzárkóztatásának támogatása		813,0	299,0	<b>1.112,0</b>
<b>Összesen</b>		<b>1.262,9</b>	<b>506,8</b>	<b>1.769,7</b>

### 3) Az egyes költségvetési támogatási alcímek felhasználásának alakulása

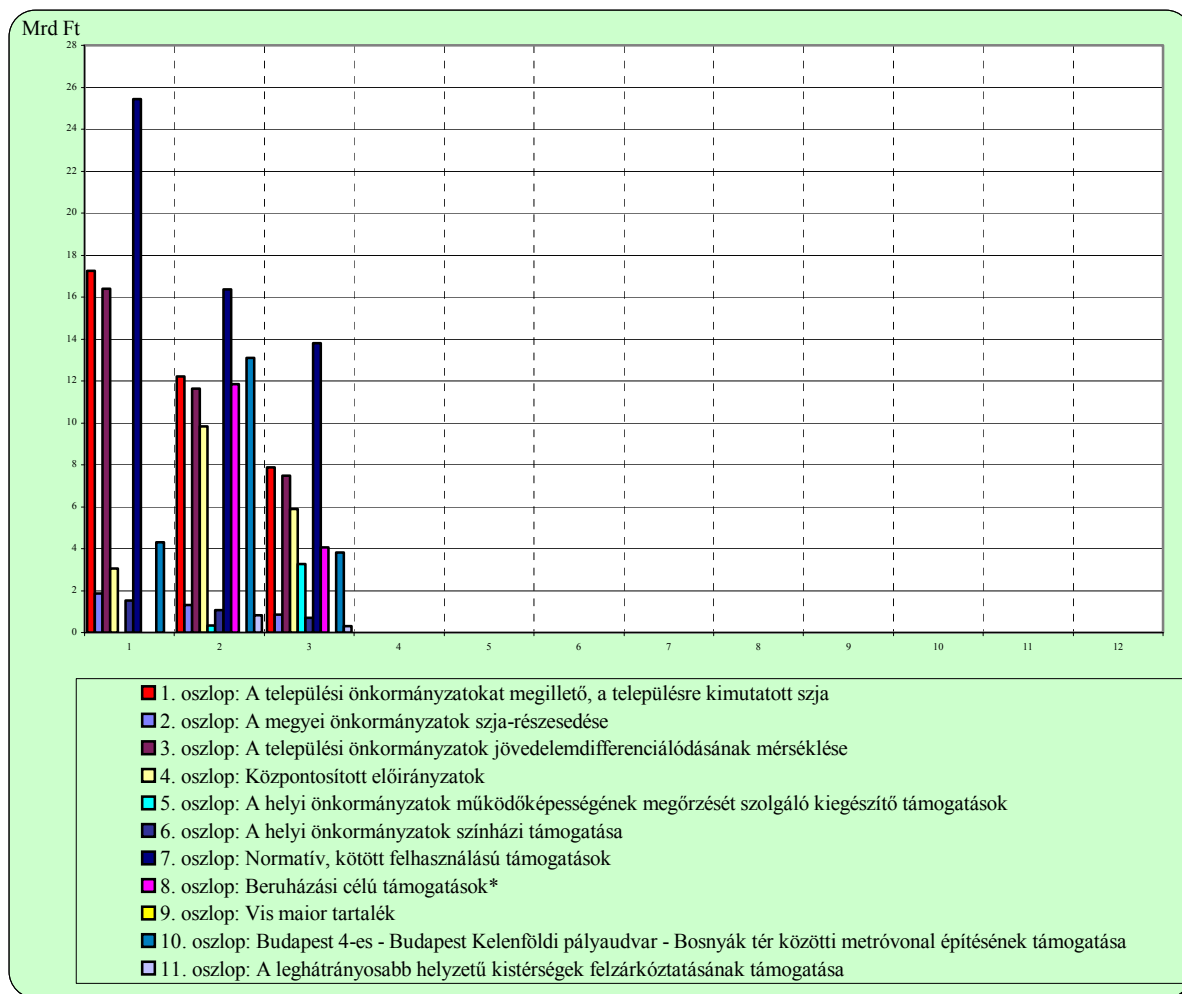
A IX. Helyi önkormányzatok támogatásai és átengedett személyi jövedelemadója fejezet felhasználásának alakulása címenkénti bontásban a következő:

Millió Ft

Cím-szám	A támogatások címei	2008. évi eredeti előirányzat	2008. évi módosított előirányzat	Január együtt	Február	Március	Halmazott teljesítés	Telj. %-ban (eredeti ei-hoz)	Telj. %-ban (módosított ei-hoz)
1	A települési önkormányzatokat megillető, a településre kimutatott személyi jövedelemadó	114 215,8	114 215,8	17 246,6	12 221,1	7 880,9	37 348,6	32,7	32,7
2	A megyei önkormányzatok személyi jövedelemadó-részesedése	12 256,6	12 256,6	1 850,8	1 311,5	845,7	4 007,9	32,7	32,7
3	A települési önkormányzatok jövedelem differenciálódásának mérséklése	108 602,8	108 602,8	16 399,0	11 620,5	7 493,6	35 513,1	32,7	32,7
4	Normatív hozzájárulások	679 313,7	679 313,7	101 509,0	72 119,6	46 435,5	220 064,1	32,4	32,4
5	Központosított előirányzatok	149 407,6	150 065,3	3 042,7	9 817,9	5 882,0	18 742,6	12,5	12,5
6	A helyi önkormányzatok működőképességének megőrzését szolgáló kiegészítő támogatások	14 000,0	14 000,0	12,5	325,0	3 280,7	3 618,2	25,8	25,8
7	Helyi önkormányzatok színházi támogatása	11 010,0	11 010,0	1 520,1	1 077,2	694,6	3 291,9	29,9	29,9
8	Normatív, kötött felhasználású támogatások	173 599,0	173 599,0	25 440,3	16 376,5	13 800,8	55 617,5	32,0	32,0
9	Címzett és céltámogatások*	53 000,0	53 000,0		10 326,8	3 347,4	13 674,2	25,8	25,8
10	A helyi önkormányzatok fejlesztési és vis maior feladatainak támogatása*	10 870,0	12 058,2		1 523,3	725,1	2 248,4	20,7	18,6
11	Vis maior tartalék*	360,0	360,0						
12	Budapest 4-es - Budapest Kelenföldi pályaudvar - Bosnyák tér közötti metróvonal első szakasz építésének támogatása	16 200,0	16 200,0	4 319,1	13 102,8	3 808,1	21 230,0	131,0	131,0
13	A leghátrányosabb helyzetű kistérségek felzárkóztatásának támogatása	5 800,0	6 912,0		813,0	299,0	1 112,0	19,2	16,1
14	A 2007. év után járó 13. havi illetmény 2008. évi elszámolása		40 000,0						
	<b>IX. fejezet összesen:</b>	<b>1 348 635,5</b>	<b>1 391 593,4</b>	<b>171 340,0</b>	<b>150 635,1</b>	<b>94 493,4</b>	<b>416 468,4</b>	<b>30,9</b>	<b>29,9</b>

\* Módosítás tartalmazza az Áht. 101. § (5) és a 295/2005. (XII. 23.) Korm. rendelet 5. § (14) bekezdése szerinti maradvány előirányzatosítását is.

A helyi önkormányzatokat megillető egyes támogatások alakulása (normatív hozzájárulások nélkül) 2008. évben



\* Címzett és céltámogatások, a helyi önkormányzatok fejlesztési és vis maior feladatainak támogatása címen nyújtott támogatások együttes összege.

**A települési önkormányzatot megillető, településre kimutatott személyi jövedelemadó teljesítése** az I-III. hónapban **37,3 Mrd Ft-ra** teljesült, amely a 114,2 Mrd Ft eredeti előirányzathoz képest 32,7 %-nak felel meg.

**A megyei önkormányzatok személyi jövedelemadó-részesedése** cím terhére a 12,3 Mrd Ft éves eredeti előirányzathoz az I-III. hónapban **4,0 Mrd Ft** (32,7 %) kifizetés történt.

**A települési önkormányzatok jövedelemdifferenciálódásának mérséklése** címen az első negyedévben **35,5 Mrd Ft** kifizetés történt, ami az éves előirányzat 32,7 %-ának felel meg.

*Mindhárom címen a felhasználás üteme az Ámr. 10/a. számú mellékletben rögzítetteknek megfelelően történt.*

**A normatív hozzájárulások** teljesítése az I-III. hónapban **220,1 Mrd Ft** volt, ami az eredeti előirányzat (679,3 Mrd Ft) 32,4 %-a. Ez 0,3 %-kal alacsonyabb, mint a nettó finanszírozás során, tizenhárom részletben utalandó támogatások első négy részletének az Ámr. 10/a. számú mellékletében rögzített együttes aránya (32,7 %).

*Az elmaradás oka az, hogy a Tanulók tankönyvellátásának támogatása - a költségvetési törvény 3. számú melléklete alapján – nem a normatív hozzájárulások teljesítésének ütemében, hanem eltérő módon és eltérő ütemben kerül folyósításra.*

**A központosított előirányzatok** jogcímeinél I-III. hónapban a teljesítés tizenegy előirányzat terhére összesen 18,7 Mrd Ft összegben történt, ez az eredeti előirányzattal (149,4 Mrd Ft) szemben 12,5 %-os teljesítésnek felel meg.

A teljesítés a következő előirányzatokon történt:

Sor-szám	Megnevezés	Összeg millió Ft	Teljesítés % (az eredeti elői.-hoz)
01	Lakossági közműfejlesztési támogatás	175,9	7,5
02	Határátkelőhelyek fenntartásának támogatása	85,0	100,0
03	Települési és területi kisebbségi önkormányzatok működésének támogatása	580,7	37,3
04	Helyi szervezési intézkedésekhez kapcsolódó többletkiadások támogatása	1.178,9	13,0
05	Ózdi martinsalak felhasználása miatt kárt szenvedett lakóépületek tulajdonosainak kártalanítása	149,6	24,9
06	Önkormányzatok és jogi személyiségű társulásaik európai uniós fejlesztési pályázatait saját forrás kiegészítésének támogatása	813,3	5,4
07	Helyi közösségi közlekedés normatív támogatása	7.764,6	22,0
08	Települési önkormányzati szilárd burkolatú belterületi közutak burkolatfelújításának támogatása	657,7	8,2
09	Belterületi utak szilárd burkolattal való ellátásának támogatása	625,0	25,0
10	A vizitdíj visszatérítésének támogatása	22,0	22,0
11	A 2008. évi bérpolitikai intézkedések támogatása	6.689,8	16,7

**A helyi önkormányzatok működőképességének megőrzését szolgáló kiegészítő támogatások** cím terhére az I-III. hónapban

- az önhibájukon kívül hátrányos helyzetben lévő települési önkormányzatok támogatása címen 3.575,3 millió Ft,
- az állami támogatás a tartósan fizetéseképtelen helyzetbe került helyi önkormányzatok adósságrendezésére irányuló hitelfelvétel visszterhes kamattámogatására, az adósságrendezés alatt működési célra igényelhető támogatásra, valamint a pénzügyi gondnok díjára 2,4 millió Ft és
- a működéseképtelen helyi önkormányzatok egyéb támogatása címen pedig 40,5 millió Ft,

összesen **3,6 Mrd Ft** kifizetés történt.

Ez a 14,0 Mrd Ft eredeti előirányzathoz viszonyítva 25,8 %-os teljesítésnek felel meg.

**A helyi önkormányzatok színházi támogatásának** három jogcíme terhére – melyek szintén a nettó finanszírozás keretében kerülnek folyósításra – január-március hónapban 3,3 Mrd Ft összegben történt utalás. Ez az eredeti előirányzat (11,0 Mrd Ft) 29,9 %-os felhasználását jelenti.

**A normatív, kötött felhasználású támogatások** jogcímei terhére – melyek egy része a nettó körben kerül utalásra – az I-III. havi teljesítés összege 55,6 Mrd Ft-ra alakult. Ez az együttes eredeti előirányzat (173,6 Mrd Ft) 32,0 %-os teljesítésének felel meg.

**A fejlesztési támogatások** jogcímein január-március hónapban együttesen 15,9 Mrd Ft került kifizetésre, ez a két támogatás együttes eredeti előirányzatának (63,9 Mrd Ft) 24,9 %-os felhasználását jelenti. A fejlesztési támogatások felhasználása 25,5 %-kal alacsonyabb az előző év azonos időszaki teljesítésétől (21,4 Mrd Ft).

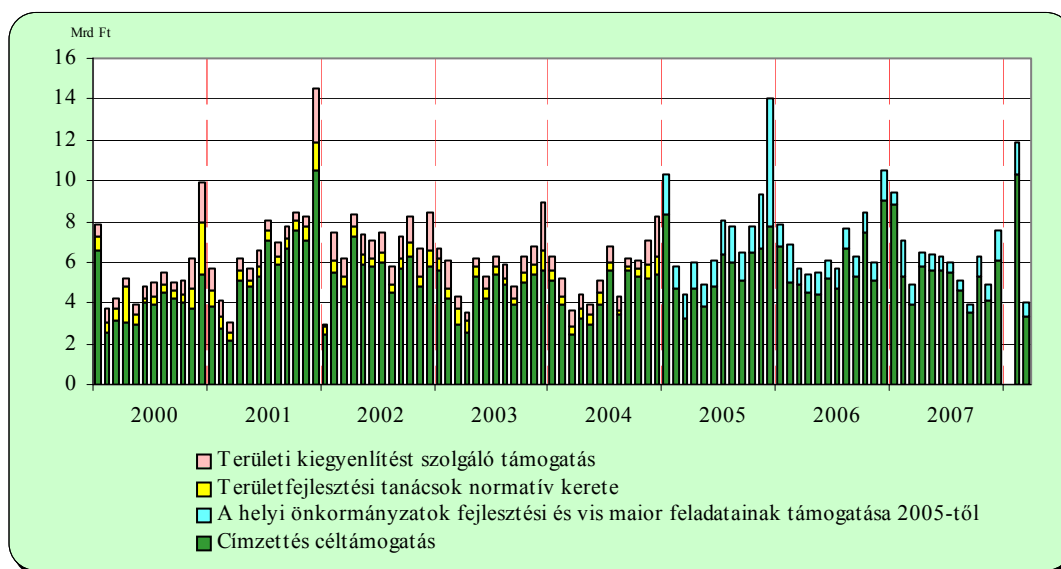
Az egyes jogcímek felhasználásának alakulása a következő volt:

A **címzett és céltámogatások** esetében a I-III. hónapban utalt 13,7 Mrd Ft felhasználás az 53,0 Mrd Ft-os eredeti előirányzat 25,8 %-os teljesítésének felel meg.

A **helyi önkormányzatok fejlesztési és vis maior feladatainak támogatása** előirányzatából január-március hónapban 2,2 Mrd Ft összegű utalás történt. Ez a 10,9 Mrd Ft-os eredeti előirányzattal szemben 20,7 %-os teljesítésnek felel meg.

A helyi önkormányzatok fejlesztési és vis maior feladatainak támogatása jogcímen a 2008. évi támogatások 52,9 %-a, 1,2 Mrd Ft nem az ez évi előirányzathoz, hanem az előző évek maradványa terhére került folyósításra.

A beruházási célú előirányzatok\* havonkénti felhasználásának alakulása és megoszlása 2000-2008. évben



\* Címzett és céltámogatások valamint a helyi önkormányzatok fejlesztési és vis maior feladatainak támogatása (2005. év előtt a területi kiegyenlítést szolgáló fejlesztési célú támogatások és a területfejlesztési tanácsok normatív kerete) címen nyújtott támogatások együttes összege.

**A vis maior tartalék** cím 360 millió Ft összegű előirányzata terhére március végéig még nem történt kifizetés.

**A Budapest 4-es – Budapest Kelenföldi pályaudvar – Bosnyák tér közötti – metróvonal támogatása** cím terhére I-III. hónapban összesen 21,2 Mrd Ft kifizetés történt. Ez a 16,2 Mrd Ft eredeti előirányzathoz viszonyítva 131,0 %-os teljesítést jelent.

*Az első negyedévben a Kincstár - a beruházással kapcsolatos általános forgalmi adó megfizetésének szükség szerinti áthidalására – a Fővárosi Önkormányzat részére összesen 2.697,3 millió Ft-ot előlegezett meg. A Fővárosi Önkormányzat pedig 823,4 millió Ft összeget visszafizetett vissza a Kincstár Budapest 4-es metró ÁFA megelőlegezési számla javára.*

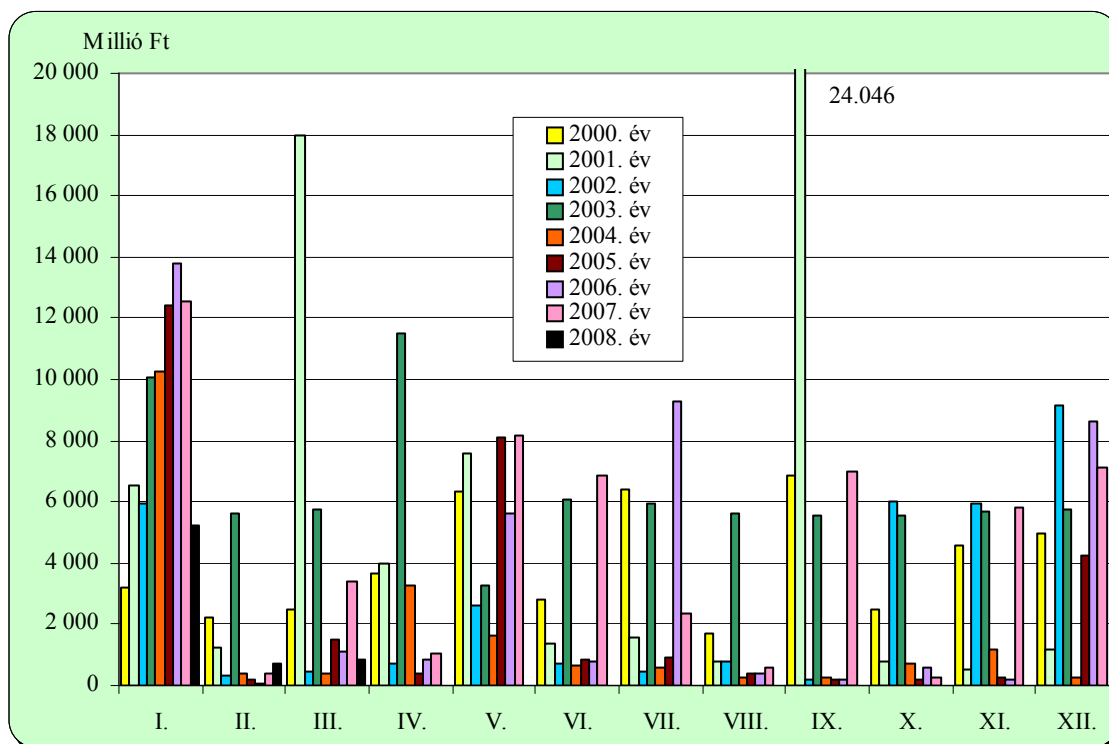
**A leghátrányosabb helyzetű kistérségek felzárkóztatásának támogatása** cím terhére január-március hónapban összesen 1,1 Mrd Ft összegű kifizetés történt. Ez az éves előirányzat (5,8 Mrd Ft) 19,2 %-os felhasználását jelenti.

#### **4) A helyi önkormányzatokat és önkormányzati egészségügyi intézményeket megillető egyéb támogatások és átutalások**

Az önkormányzatok és egészségügyi intézmények részére **a IX. Helyi önkormányzatok támogatásai és átengedett személyi jövedelemadója fejezetben szereplő előirányzatokon kívül** január-március hónapban összesen **6,8 Mrd Ft** az alábbi címeken került kifizetésre.

<b>Támogatás jogcímei</b>	<b>Utalványozó hatóság</b>	<b>I-III. havi támogatás összege (Millió Ft)</b>
Mozgáskorlátozottak közlekedési támogatás	SzMM	196,3
Eü szolgáltatók 13. havi illetmény előlege	OEP	4.914,5
Szociális kiadások	SzMM	476,6
OEP Gyógyító előleg	OEP	312,0
Kiegészítő gyermekvédelmi támogatás és pótlék	SzMM	17,0
Szociális foglalkoztatás támogatás	SzMM	892,9
<b>Együtt:</b>		<b>6.809,3</b>

A helyi önkormányzatok és önkormányzati egészségügyi intézmények részére a IX. fejezeten kívül folyósított egyéb támogatások 2000-2008. évben



### 5) A megyei illetékbevételek újraelosztása és átutalása

Szervezeti változások miatt 2007. január 1-jétől az illetékbevételek beszedésével kapcsolatos feladatokat - az eddig önkormányzati költségvetési intézményként működő - illetékhivatalok helyett az APEH végzi.

Az így beszedett és az illetékességi szabályok szerint kimutatott illetékbevétel 50 %-a a költségvetési törvény alapján - a fővárosi, a megyei, illetve a megyei jogú városi önkormányzatokat illeti meg.

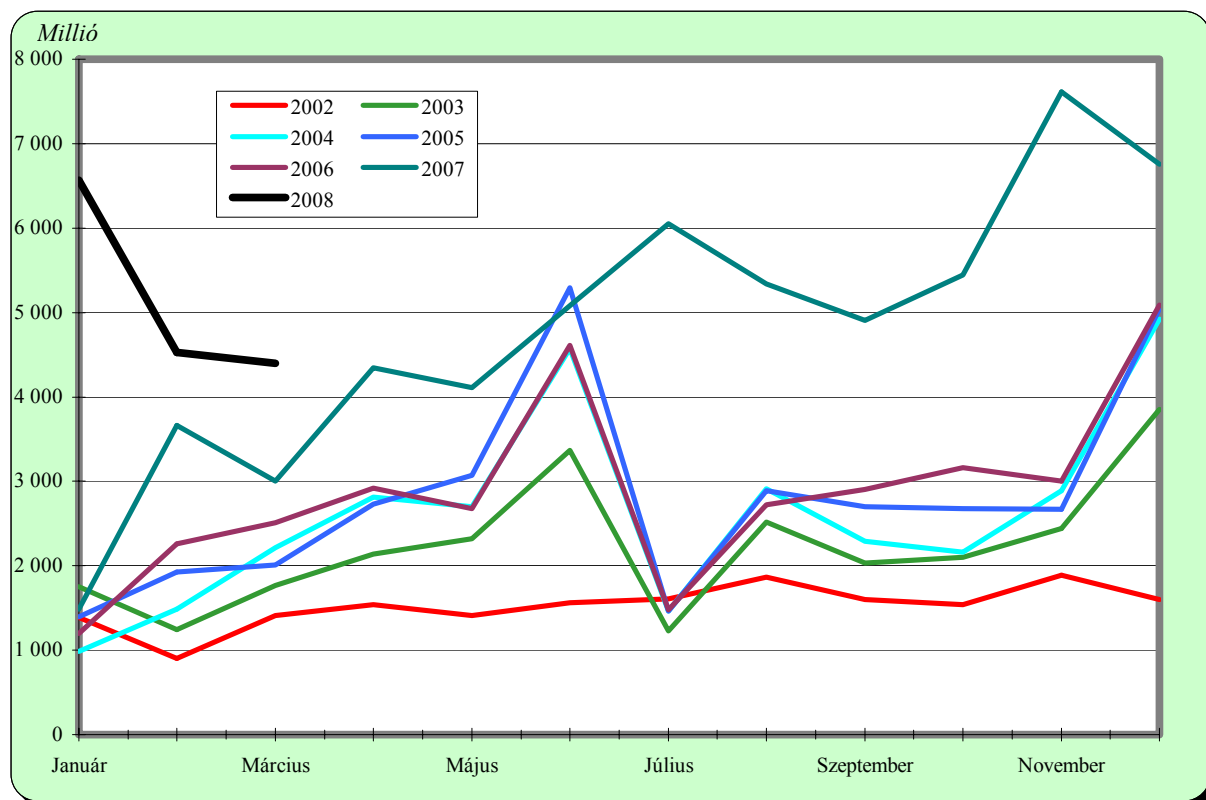
Ezen összegből a megyei jogú városi önkormányzatok részére visszautalásra kerül az illetékességi területükön képződő illetékbevétel-rész. A maradék összeg 35 %-a közvetlenül a területileg érintett megyei önkormányzatokat, valamint a Fővárosi Önkormányzatot illeti meg, a 65 %-ának kétharmada egyenlő arányban, egyharmad része pedig az állandó népesség arányában elosztva kerül visszautalásra a megyei önkormányzatok és a Fővárosi Önkormányzat részére.

Január-március hónapban ilyen címen az állami adóhatóság 15,5 Mrd Ft **illetékbevételt** utalt át a Kincstár kijelölt alszámlájára, ez a 2007. december - 2008. február hónapokra vonatkozó illetékbevétel összegének felel meg. Ez 90,0 %-kal magasabb az előző év azonos időszakában befizetett (8,2 Mrd Ft) – 2006. december-2007. február hónapokra vonatkozó – illeték összegétől.

A nagymértékű növekedést az okozza, hogy 2007. január 1-jétől a visszautalandó illeték összege nem csak a fővárosi és a megyei önkormányzatok, hanem - a fenti szabálynak megfelelően - a megyei jogú városi önkormányzatok részére visszautalandó illeték összegét is tartalmazza.



A megyei önkormányzatokat és a Fővárosi Önkormányzatot megillető illetékbevételek alakulása 2002-2008. között



## II.

### A helyi önkormányzatok és önkormányzati egészségügyi intézmények nettó finanszírozása

#### 1) A helyi önkormányzatok nettó finanszírozása

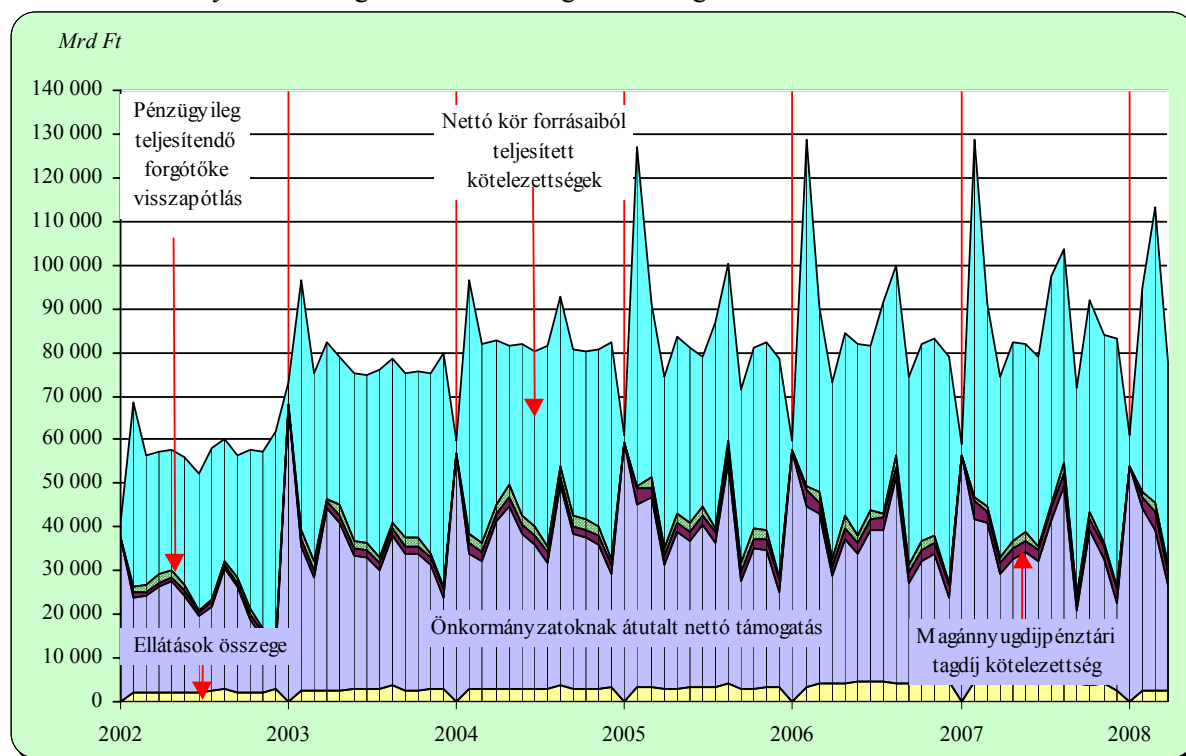
**Január-március hónapban** a nettó finanszírozás keretében a **helyi önkormányzatok** részére összesen **346,9 Mrd Ft** forrás állt rendelkezésre. Ez 1,7 %-kal alacsonyabb, mint az előző év azonos időszakában rendelkezésre álló összeg (352,8 Mrd Ft).

Az állami adóhatóságot megillető **kötelezettségek összege 170,3 Mrd Ft** volt. Össességében **az önkormányzatok részére átutalt támogatások** – levonásokkal csökkentett – összege, amely tartalmazza az ellátás összegét is az I-III. hónapban 164,1 Mrd Ft-ra teljesült, amely 2,3 %-kal alacsonyabb az előző év első negyedévi teljesítésénél (168,1 Mrd Ft).

Megnevezés	2007	2008				Változás (2007. I-III. hó=100%)
	I-III. hó	I. hó	II. hó	III. hó	I-III. hó	
Nettó finanszírozási kör összes forrása ellátásokkal együtt	352.756,3	155.876,8	113.266,6	77.743,3	346.886,7	98,3
Nettó utalás az önkor- mányzatok számlájára	168.078,6	98.208,1	39.163,1	26.776,2	164.147,4	97,7

Millió Ft

A nettó finanszírozás keretében a helyi önkormányzatokat terhelő kötelezettségek és teljesítésük után az önkormányzatokat megillető nettó támogatás összege 2002-2008. évben



## 2) Az önkormányzati egészségügyi intézmények nettó finanszírozása

Az OEP által 75%-nál nagyobb arányban **finanszírozott egészségügyi** intézmények részére a hónap elején a tárgyhavi előirányzat 60 %-a kerül folyósításra, majd a hónap 20. napján a maradék 40 % képezi a nettósítás alapját.

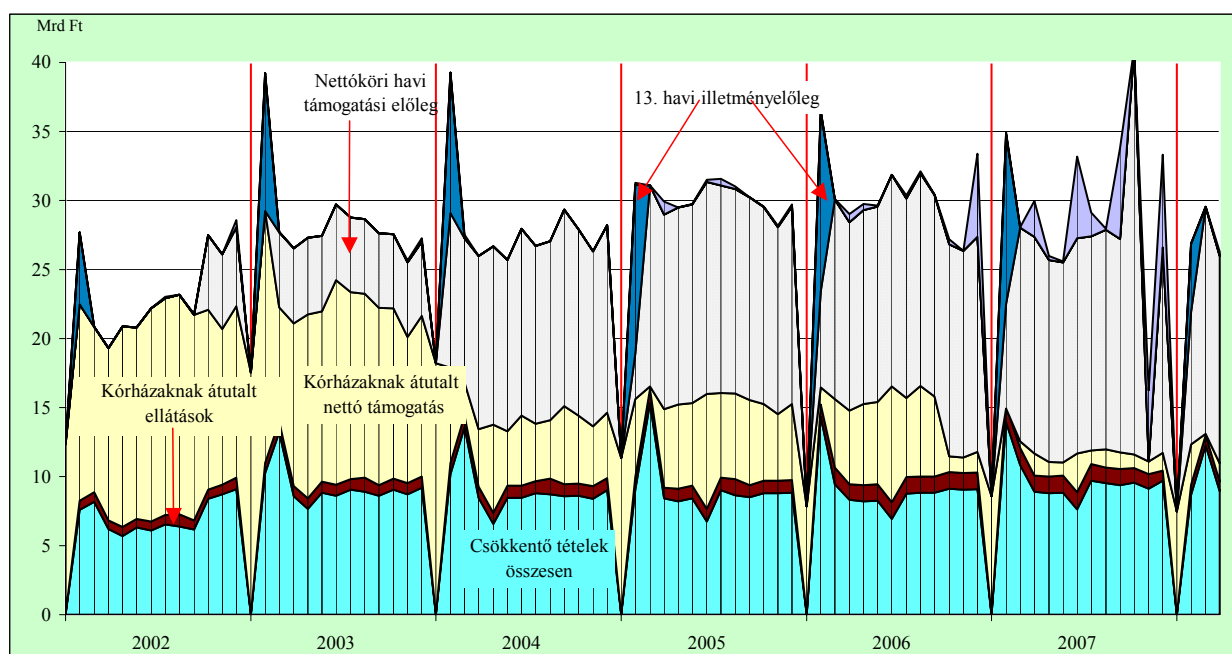
Ennek megfelelően **január-március hónapok elején a havi előirányzat 60 %-a, összességében 41,0 Mrd Ft** került átutalásra.

A nettósítás **forrása** I-III. hónapban összesen **43,8 Mrd Ft** volt. Az egészségügyi intézmények részére a nettó finanszírozás keretében **átutalt támogatás** (amely tartalmazza az ellátás összegét is) **13,9 Mrd Ft**-ot tett ki az állami adóhatóságot megillető **27,8 Mrd Ft** összegű **kötelezettségek teljesítése**, illetve az egyéb kötelezettségek levonása után.

Megnevezés	Millió Ft					Változás (2007. I-III. hó=100%)
	2007 I-III. hó	2008			I-III. hó	
		I. hó	II. hó	III. hó		
Nettó finanszírozási kör összes forrása ellátásokkal együtt	47.720,1	19.794,3	13.103,0	10.952,6	43.849,9	91,9
Önkormányzati egészség- ügyi intézményeknek átutalt nettó támogatás	14.025,5	11.082,1	849,0	1.996,5	13.927,6	99,3

**A nettó finanszírozási körbe tartozó intézmények száma** – zömében a kht.-vá történő átszervezés miatt – évek óta csökkenő tendenciát mutat: míg **2007. március 31-én** a nettósításban szereplő intézmények száma **151**, **2008. március 31-én** pedig **már csak 129 volt**.

A nettó finanszírozás keretében az önkormányzati egészségügyi intézményeket terhelő kötelezettségek és ezek teljesítése után a kórházakat megillető nettó támogatás összege 2002-2008. években



### 3) TB-ellátások és egyéb kötelezettségek teljesítése

#### a) TB ellátások és családtámogatások teljesítése

Az önkormányzatok a társadalombiztosítási alapok felé teljesítendő kötelezettségeit és az őket megillető TB és családtámogatási ellátásokat bruttó módon számolják el, ennek következtében a külön teljesítendő járulék-befizetésekből nem lehet levonni az ellátásokat, ezért ezek forrását külön – az illetményszámfejtés alapján történő - igénylés szerint kapják meg az önkormányzatok a nettó rendszer keretében. Ennek fedezetét az OEP, az ONYF és a központi költségvetés terhére a Magyar Államkincstár az alábbiak szerint biztosítja:

*Millió Ft*

Megnevezés	2007	2008				Változás (2007. I-III. hó=100%)
	I-III. hó	I. hó	II. hó	III. hó	I-III. hó	
Önkormányzatok	13.557,4	2.631,7	2.584,7	2.459,1	7.675,5	56,6
Önkormányzati kórházak	3.599,0	719,8	720,6	696,9	2.137,3	59,4
<b>Együtt:</b>	<b>17.156,4</b>	<b>3.351,5</b>	<b>3.305,3</b>	<b>3.156,0</b>	<b>9.812,8</b>	<b>57,2</b>
Ebből:						
OEP által biztosított fedezet	8.074,3	2.473,0	2.518,1	2.382,8	7.373,9	91,3
ONYF által biztosított fedezet	60,2	73,5	12,7	7,0	93,2	154,8
Központi költségvetés által biztosított fedezet	9.021,9	805,0	774,5	766,2	2.345,7	26,0

2008. január 1-jétől – a családok támogatásáról szóló 1998. évi LXXXIV. törvény és az egyes szociális tárgyú törvények módosításáról szóló 2007. évi CXXI. törvény rendelkezései alapján - az anyasági támogatás, családi pótlék, illetve a gyermekgondozási ügyekben a Magyar Államkincstár lakóhely szerinti Regionális Igazgatósága jár el. Ez azt jelenti, hogy a TB és családtámogatások folyósítása kikerül a nettó finanszírozás rendszeréből, az ellátásokat az igénylők részére a társadalombiztosítási, családtámogatási kifizetőhelyek helyett a Magyar Államkincstár Regionális Igazgatóságai közvetlenül folyósítják.

Az új rendszerre való átállás fokozatosan történik, attól függően, hogy a családtámogatási kifizetőhely milyen nagyságú biztosítási létszámot foglalkoztat.

#### b) Magánnyugdíjpénztári tagdíjfizetési kötelezettség teljesítése

A magánnyugdíjpénztári tagdíjfizetési kötelezettség 2007. január 1-jétől megváltozott. A Kincstár a tagdíjfizetési kötelezettséget a Területi Igazgatóságok adatszolgáltatása alapján minden hónap 20-án központilag teljesíti a magánnyugdíjpénztárak APEH-nál vezetett számlái javára.

A 2007. január 1-jét megelőző időszakra vonatkozó tagdíjak összegét a Kincstár átutalja a Területi Igazgatóságok Magánnyugdíjpénztári Lebonyolítási számlái javára, ahonnan a Területi Igazgatóságok az Ámr. 119. § (7) bekezdése értelmében – a számfejtési körükbe tartozó munkáltatók esetén – ugyancsak 20-án gondoskodnak közvetlenül a magánnyugdíjpénztárak felé a tagdíjfizetési kötelezettség teljesítéséről.

A két nettó finanszírozási körben a foglalkoztatottak bruttó bérét terhelő, **magánnyugdíjpénztárak felé** teljesítendő tagdíjfizetési kötelezettségek január-

március hónapban együttesen 11,5 Mrd Ft összegben az alábbiak szerint kerültek megfizetésre:

*Millió Ft*

Megnevezés	2007	2008				Változás (2007. I-III. hó=100%)
	I-III. hó	I. hó	II. hó	III. hó	I-III. hó	
Önkormányzatok	9.511,1	2.636,5	4.120,1	2.855,5	9.612,1	101,1
Önkormányzati kórházak	1.932,7	512,8	761,2	571,3	1.845,3	95,5
<b>Együtt:</b>	<b>11.443,8</b>	<b>3.149,3</b>	<b>4.881,3</b>	<b>3.426,8</b>	<b>11.457,4</b>	<b>100,1</b>

#### *c) Forgótőke visszapótlási kötelezettség teljesítése*

A nettó finanszírozás keretében **forgótőke** címen levonásra kerülnek a kifizetők által teljesített társadalombiztosítási ellátások is, melyeket az önkormányzatok megbízása alapján a Regionális Igazgatóságok az erre a célra szolgáló lebonyolítási számláról utalnak át az önkormányzatok és intézményeik dolgozói részére.

A pénzforgalmilag teljesített forgótőke visszapótlás alakulása a következő:

*Millió Ft*

Megnevezés	2007	2008				Változás (2007. I-III. hó=100%)
	I-III. hó	I. hó	II. hó	III. hó	I-III. hó	
Önkormányzatok	3.396,8	1.194,1	2.443,1	1.515,2	5.152,4	151,7
Önkormányzati kórházak	324,4	128,6	41,9	80,8	251,3	77,5
<b>Együtt:</b>	<b>3.721,2</b>	<b>1.322,7</b>	<b>2.485,0</b>	<b>1.596,0</b>	<b>5.403,7</b>	<b>145,2</b>

#### *4) A helyi önkormányzatok és a helyi önkormányzati egészségügyi intézmények kincstári tartozásállománya*

A Kincstár által január-március hónapban **megelőlegezett összeg összesen 6.739,9 millió Ft** volt, amelyből:

- 4.680,1 millió Ft az önkormányzatok,
- 83,2 millió Ft a többcélú kistérségi társulások és
- 1.976,6 millió Ft pedig az önkormányzati egészségügyi intézmények közterheinek fedezet-kiegészítéséül szolgált.

Ez 36,0 %-kal alacsonyabb, mint az előző év azonos időszakában megelőlegezett összeg (10.533,9 millió Ft).

Az Áht. 63. § (6) bekezdése alapján a Kincstár a megelőlegezéssel keletkezett követelés érvényesítése érdekében havonta nyújt be inkasszót a 20.000 Ft feletti összegekre. A 20.000 forint alatti követelések összege – a vonatkozó szabályok szerint – a következő hónap(ok)ban kerül levonásra a nettósítás során. Január-március hónapban 7 esetben, összesen 52.907 Ft összegben keletkezett 20.000 Ft alatti tartozás.

Január-március hónapban a **közteher megelőlegezés miatt** összességében

- 301 önkormányzat,
- 11 többcélú kistérségi társulás és
- 194 egészségügyi intézmény ellen került benyújtásra inkasszó

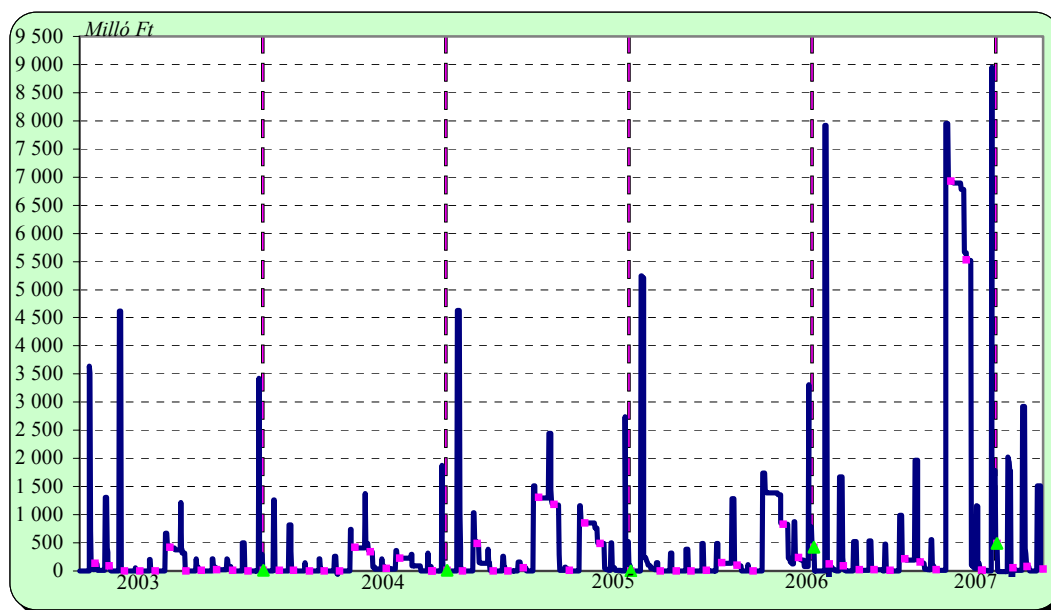
**6.739,9 millió Ft** összegben, amely a negyedév végéig döntő többségben teljesült.

Az előző év október havi **lemondás miatt 374,2 millió Ft** összegre – az Áht. 64/A §-ának (6) bekezdése alapján – csak 2008. január hónapban kerülhetett sor az inkasszó benyújtására. Így januárban további 46 önkormányzat és 2 többcélú kistérségi társulás ellen került benyújtásra inkasszó.

A tartozásállomány alakulása a következő:

Megnevezés	Január 31-én	Február 29-én	Március 31-én
Tartozás állomány értéke (millió Ft)	52,2	82,2	27,9

A helyi önkormányzatok kincstári tartozásállományának alakulása pénzforgalmi napi, valamint a hóvégi adatok alapján a 2003-2008. évben



### III.

## A helyi önkormányzatok befizetései a központi költségvetés részére

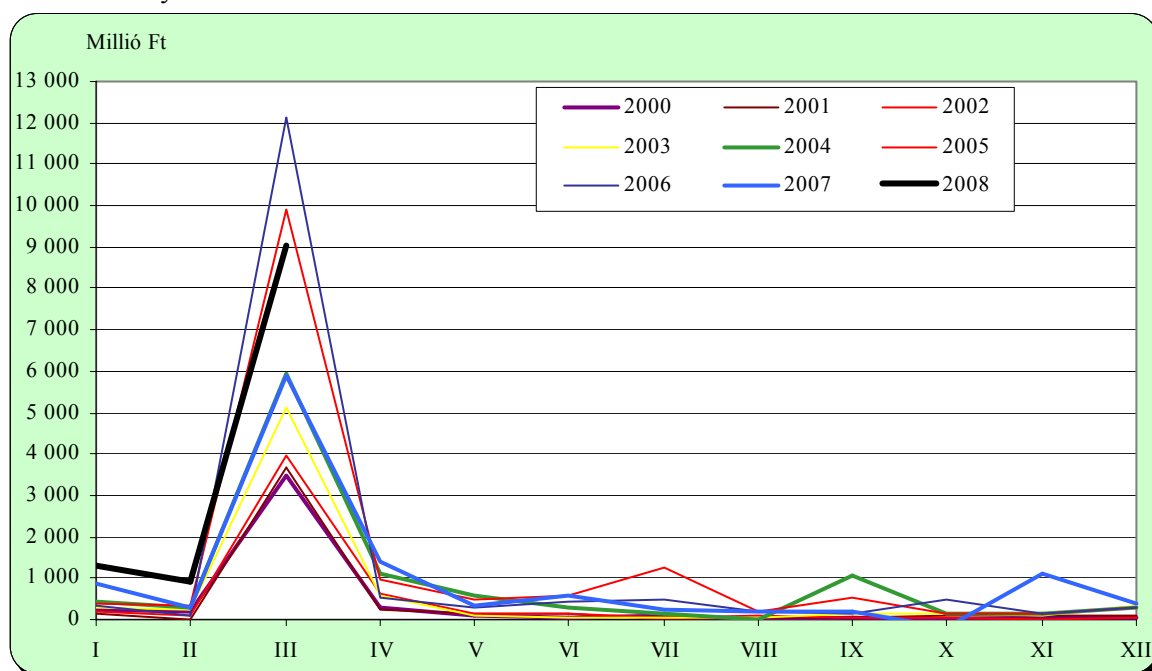
### 1) Az önkormányzatok előző évről származó befizetései

A helyi önkormányzatok az önkormányzatok előző évről származó befizetései számlára

- a 2007. évi beszámolóval,
- az Állami Számvevőszék megállapításaival, valamint
- a helyi önkormányzatok a központi költségvetési kapcsolatokról származó forrásai igénybevétele és elszámolása szabályszerűségének felülvizsgálatával összefüggésben

a központi költségvetésbe január-március hónapban összesen 11,3 Mrd Ft-ot fizettek be, ami 161,1 %-a az előző év azonos időszakában befizetett 7,0 Mrd Ft-nak. A teljesítés mértéke a 6,5 Mrd Ft éves előirányzathoz képest 174,3 %-ra alakult.

Az önkormányzatok előző évről származó befizetései 2000-2008. évben



A befizetett összegek havonkénti alakulása a következő:

Hó	2007 (Millió Ft)	2008 (Millió Ft)	Változás (2007. év azonos időszaka=100%)
Január	846,5	1.305,5	154,2
Február	304,5	914,0	300,2
Március	5.884,1	9.037,4	153,6
<b>Együtt</b>	<b>7.035,1</b>	<b>11.256,9</b>	<b>161,1</b>

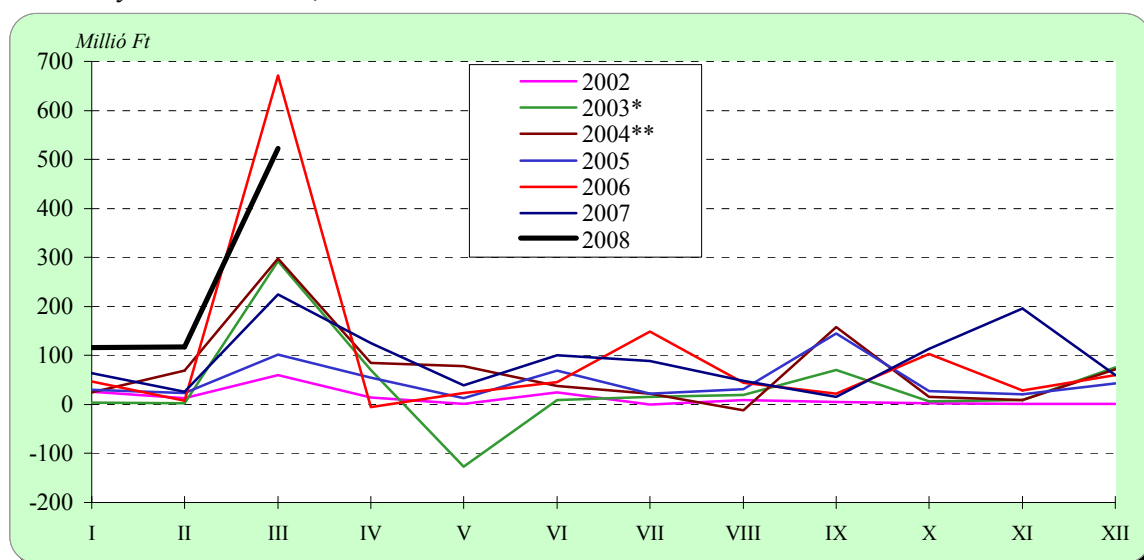
## 2) Az önkormányzatok kamatbefizetései

A **Kincstár Helyi önkormányzatok kamatbefizetései számlára** a helyi önkormányzatok – a jogtalanul igénybevett támogatások kamatterheként – január-március hónapban összesen 755,7 millió Ft-ot fizettek be, ami 240,1 %-a az előző év azonos időszaki teljesítésének (314,8 millió Ft).

Ezen összeg tartalmazza

- a 2006. évi zárszámadási törvény végrehajtásával kapcsolatos kamat befizetések,
- az Állami Számvevőszék megállapításaihoz kapcsolódóan, a jogtalanul igénybevett támogatások kamatterheként befizetett összegeket,
- a 2007. évi önkormányzati beszámolóval kapcsolatos kamat befizetések, illetve
- a helyi önkormányzatok által a felülvizsgálattal összefüggésben történő kamat befizetések összegét.

A különleges bevételek és a Kincstár Helyi önkormányzatok kamatbefizetései számlákra történő önkormányzati befizetések, 2002-2008. évben



\* 2003 májusában a helyi önkormányzatok téves befizetéseinek rendezése miatt keletkezett negatív egyenleg.

\*\* 2004 augusztusában a helyi önkormányzatok téves befizetéseinek rendezése miatt keletkezett negatív egyenleg.

A befizetett összegek havonkénti alakulása a következő:

Hó	2007 (Millió Ft)	2008 (Millió Ft)	Változás (2007. év azonos időszaka=100%)
Január	64,0	116,3	181,8
Február	26,4	116,8	442,9
Március	224,4	522,6	232,9
<b>Együtt</b>	<b>314,8</b>	<b>755,7</b>	<b>240,1</b>

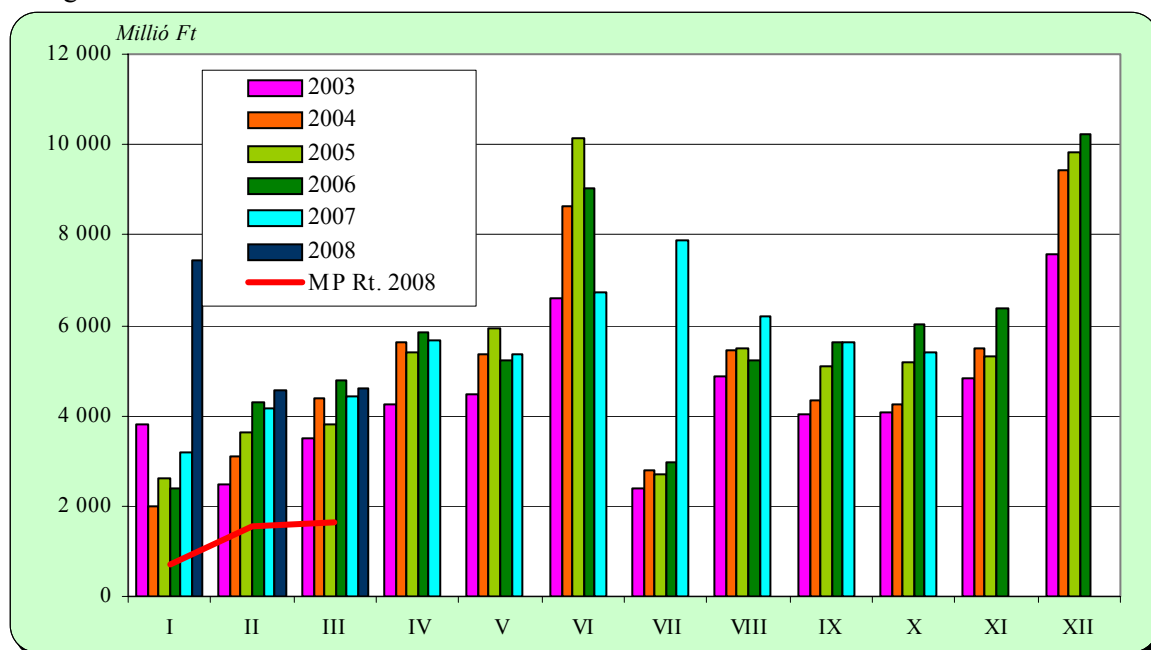


### 3) Az illetékhivatalok befizetései

Az állami adóhatóság által beszedett és a Kincstár Illetékbefizetési számlára utalt – a központi költségvetést megillető – illetékek összege január-március hónapban összesen 16,6 Mrd Ft volt, amely 41,1 %-kal magasabb, mint az előző év I-III. hónapjában befizetett összeg (11,8 Mrd Ft).

*Megjegyezzük, hogy a fentiekén kívül az Illetékbefizetési számlára a Magyar Posta Rt. illetékbélyeg értékesítése címen I-III. hónapban 3,9 Mrd Ft-ot fizetett be. Ez 1,4 %-kal alacsonyabb, mint 2007. első negyedében teljesített 4,0 Mrd Ft összeg.*

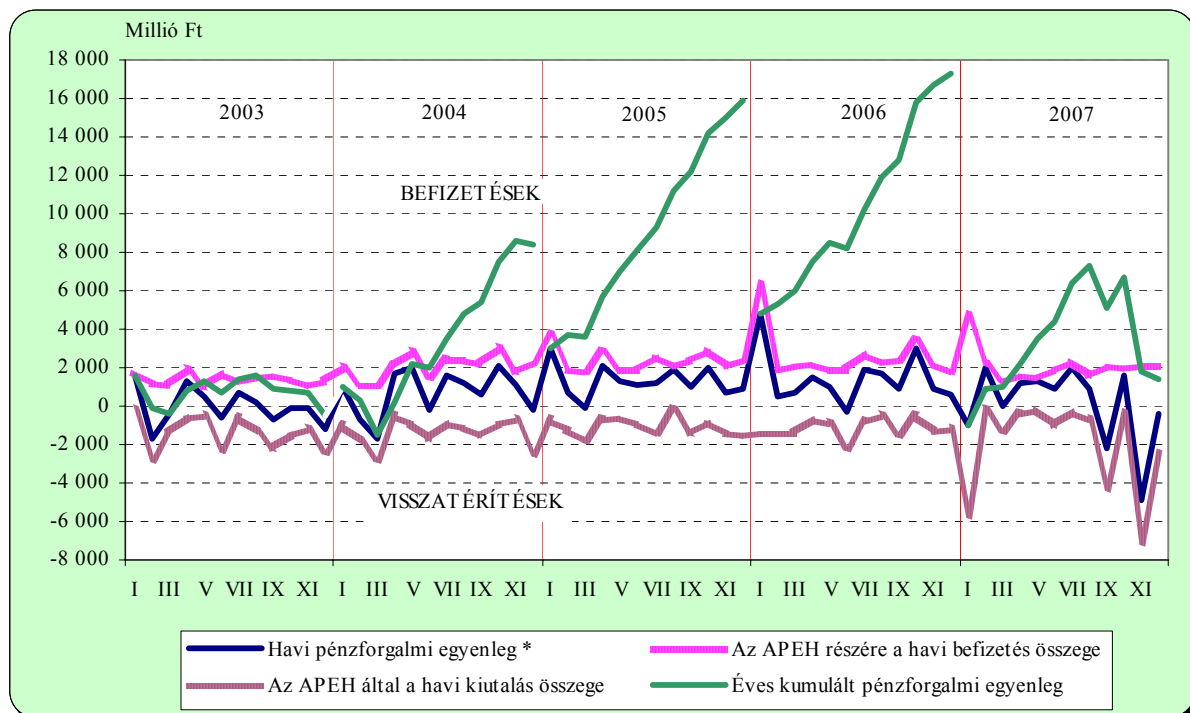
A megyei és a fővárosi illetékhivatalok által befizetett, a központi költségvetést megillető illetékek összege 2003-2008. évben



### 4) A helyi önkormányzatok és önkormányzati költségvetési szervek általános forgalmi adó befizetései

Az önkormányzatok és azok költségvetési szervei **2007. év január – december** hónapra vonatkozó havi bevallásaiból és azok pénzügyi forgalmáról készült 2008. március havi feldolgozás (APEH) alapján megállapítható, hogy ezen időszakban a befizetett ÁFA összege **25,4 Mrd Ft**, míg a részükre visszatérített ÁFA összege pedig **24,0 Mrd Ft**-ra alakult, amely 18,3 % alacsonyabb, illetve 73,9 %-kal magasabb, mint az előző év azonos időszakában befizetett 31,1 Mrd Ft, illetve a visszatérített 13,8 Mrd Ft.

A helyi önkormányzatok, önkormányzati költségvetési szervek ÁFA befizetésének havi adatai 2003-2007. évben



\***Havi pénzforgalmi egyenleg:** a helyi önkormányzatok és önkormányzati költségvetési szervek befizetett ÁFA összegének és a részükre az APEH által kiutalt ÁFA összegének különbözete

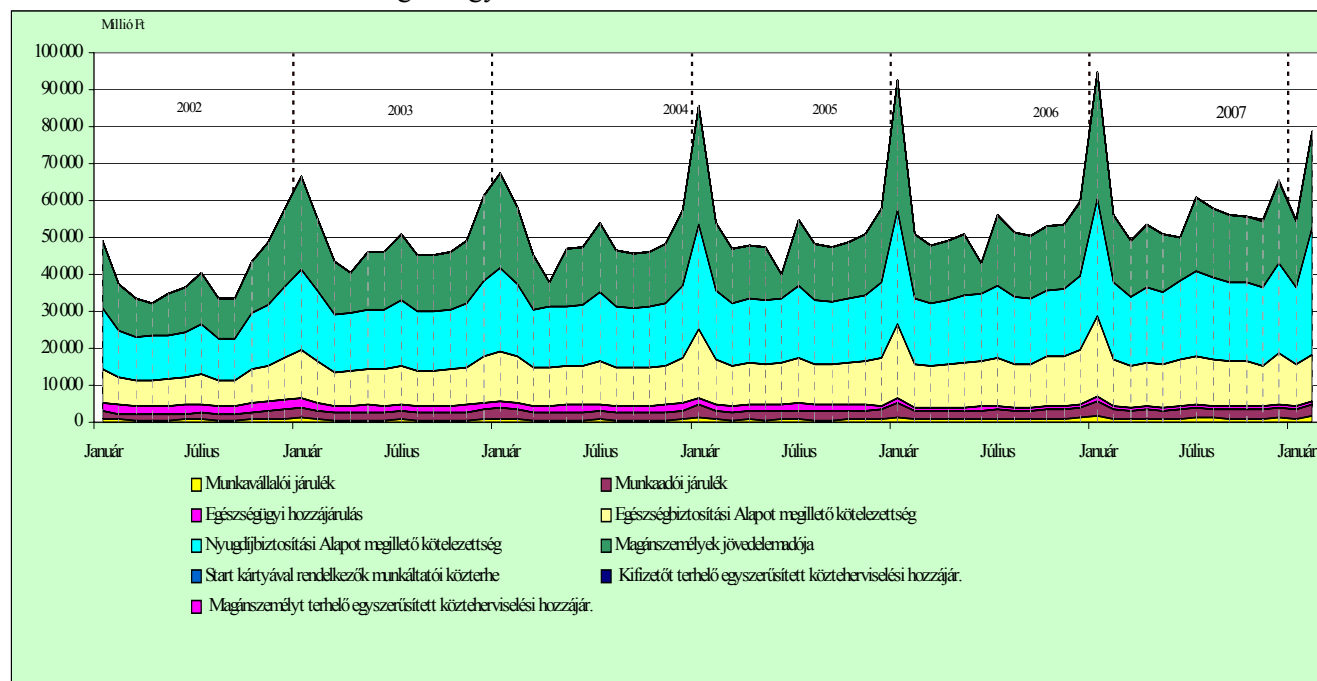
##### 5) *A helyi önkormányzatok és önkormányzati egészségügyi intézmények állami adóhatóság és a TB felé teljesítendő kötelezettségeinek alakulása*

A kifizetett személyi juttatások után az állami adóhatóságot megillető befizetések – az adózás rendjéről szóló 1990. évi XCI. törvény és a 217/1998. (XII. 30.) Kormányrendeletben foglaltaknak megfelelően – a helyi önkormányzatok nettó finanszírozása keretében kerülnek levonásra és átutalásra.

A Magyar Államkincstár a **nettó finanszírozás keretében** január-március hónapban – a helyi önkormányzatok, többcélú kistérségi társulások és önkormányzati egészségügyi intézmények közterhei címen – 188,5 Mrd Ft-ot vezetett át az állami adóhatóság részére. Ez 5,9 %-kal magasabb az előző év I-III. hónapjában befizetett összegnél (200,3 Mrd Ft).

Megnevezés	Január	Február	Március	Halmozott teljesítés
Magánszemélyek jövedelemadója	17 943,3	26 354,2	17 612,5	<b>61 910,0</b>
Különadó	94,4	11,2	18,3	<b>124,0</b>
Munkaadói járulék	2 318,9	3 397,0	2 355,0	<b>8 070,9</b>
Munkavállalói járulék	999,2	1 528,8	1 025,6	<b>3 553,6</b>
Nyugdíjbiztosítási Alapot megillető kötelezettség	20 755,2	34 096,5	24 186,3	<b>79 038,0</b>
Korkedvezmény-biztosítási járulék		13,2	14,3	<b>27,5</b>
Egészségbiztosítási Alapot megillető kötelezettség	11 523,5	12 457,7	8 585,4	<b>32 566,7</b>
Egészségügyi hozzájárulás	956,0	936,9	932,2	<b>2 825,1</b>
Határozat - önellenőrzési pótlék, bírság			0,1	<b>0,1</b>
Határozat - késedelmi pótlék				
Start kártyával rendelkezők munkáltatói közterhe	49,0	56,4	54,5	<b>160,0</b>
Kifizetőt terhelő egyszerűsített közteherviselési hozzájárulás	31,2	43,3	35,4	<b>109,9</b>
Magánszemélyt terhelő egyszerűsített közteherviselési hozzájár.	21,5	30,2	24,4	<b>76,0</b>
<b>Összesen:</b>	<b>54 692,2</b>	<b>78 925,4</b>	<b>54 844,0</b>	<b>188 461,6</b>

A helyi önkormányzatok és önkormányzati egészségügyi intézmények személyi juttatásai után keletkezett befizetési kötelezettségeik együttes alakulása 2002-2008.évben



## IV.

### A helyi önkormányzatok számlavezetése

A helyi önkormányzatok és a többcélú kistérségi társulások 1991 óta - az Áht. 99.§ (2) és (3) bekezdése alapján - szabadon választhatják meg a számlavezető pénzügyintézetüket.

A választott számlavezető hitelintézetet 2005. évtől a hónap első napjával változtathatják meg, melyről - a folyamatos pénzellátás érdekében - a törzskönyvi nyilvántartást vezető Területi Igazgatóságot az Ámr. 103. § (3) bekezdése értelmében legkésőbb a változás kitűzött időpontja előtt 30 nappal kötelesek írásban értesíteni.

Az önkormányzatok és többcélú kistérségi társulások a jogszabályban foglalt lehetőségük alapján 2008. I-III. hónapban összességében **77 esetben éltek számlavezetőbank-változtatás lehetőségével.**

A számlavezető-bank változtatás gyakoriságának havonkénti alakulását a következő táblázat mutatja:

Megnevezés	2006	2007	2008				Változás	
	I-III.	I-III.	Január	Február	Március	Együtt	(2006. év azonos időszaka=100%)	(2007. év azonos időszaka=100%)
<b>Önkormányzat</b>	39	55	49	9	14	72	184,6	130,9
<b>Társulás</b>	29	7	4	0	1	5	17,2	71,4
<b>Együtt</b>	<b>68</b>	<b>62</b>	<b>53</b>	<b>9</b>	<b>15</b>	<b>77</b>	<b>113,2</b>	<b>124,2</b>

Az önkormányzatok és többcélú kistérségi társulások számának megoszlása a számlavezető pénzügyintézetek között 2008. március 31-én az alábbiak szerint alakult:

Számlavezető pénzügyintézet megnevezése	Önkormányzat		Társulás	
	Száma	Megoszlás %	Száma	Megoszlás %
Budapest Bank	1			
K & H Bank	57	1,8	8	4,7
MKB Bank	1		1	0,6
CIB Közép-Európai Bank	15	0,5	1	0,6
Unicredit Bank	4	0,1		
MTB Rt.	5	0,2	3	1,7
Erste Bank Rt.	64	2,0	8	4,7
OTP Bank Rt.	2178	68,2	113	65,7
Raiffeisen Bank Rt.	130	4,1	15	8,8
Magyarországi Volksbank	21	0,7	3	1,7
Commerzbank	11	0,3		
Takarékszövetkezet	707	22,2	20	11,6
<b>Együtt</b>	<b>3194</b>	<b>100,0</b>	<b>172</b>	<b>100,0</b>

Budapest, 2008. április 14.