

Magyar Államkincstár

TÁJÉKOZTATÓ
*a helyi önkormányzatok 2008. I-VI. havi
támogatásáról és befizetéseiről*

Készítette: ÖNKORMÁNYZATI FŐOSZTÁLY

Budapest, 2008. szeptember

I. A helyi önkormányzatok központi költségvetési támogatásának alakulása

1) A helyi önkormányzatok központi költségvetési támogatásának alakulása

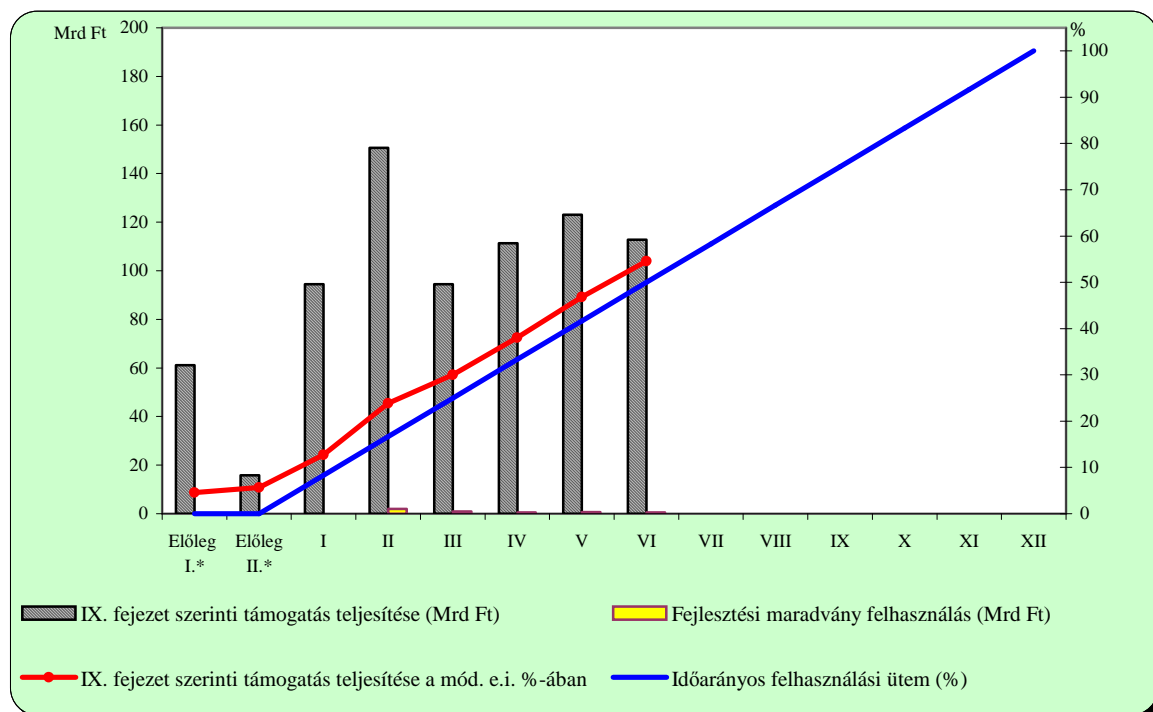
A Magyar Államkincstár a helyi önkormányzatok részére 2008. január-június hónapban a IX. Helyi önkormányzatok támogatásai és átengedett személyi jövedelemadója fejezet terhére összesen 763,8 Mrd Ft összegű támogatást utalt át. Ez az 1.348,6 Mrd Ft éves eredeti előirányzat 56,6%-os felhasználását jelenti.

A helyi önkormányzatok részére a központi költségvetésből folyósított támogatások alakulása a következő:

<i>Millió Ft-ban</i>						
Megnevezés	Január-március	Április	Május	Június	Április-június	Január-június
IX. fejezet terhére folyósított támogatás	416 468,4	111 390,7	123 120,6	112 770,8	347 282,1	763 750,5

A havi kumulált teljesítések alakulását vizsgálva megállapítható, hogy az átutalt támogatások mértéke – az előleg folyósítása miatt – meghaladta az időarányost (50,0%).

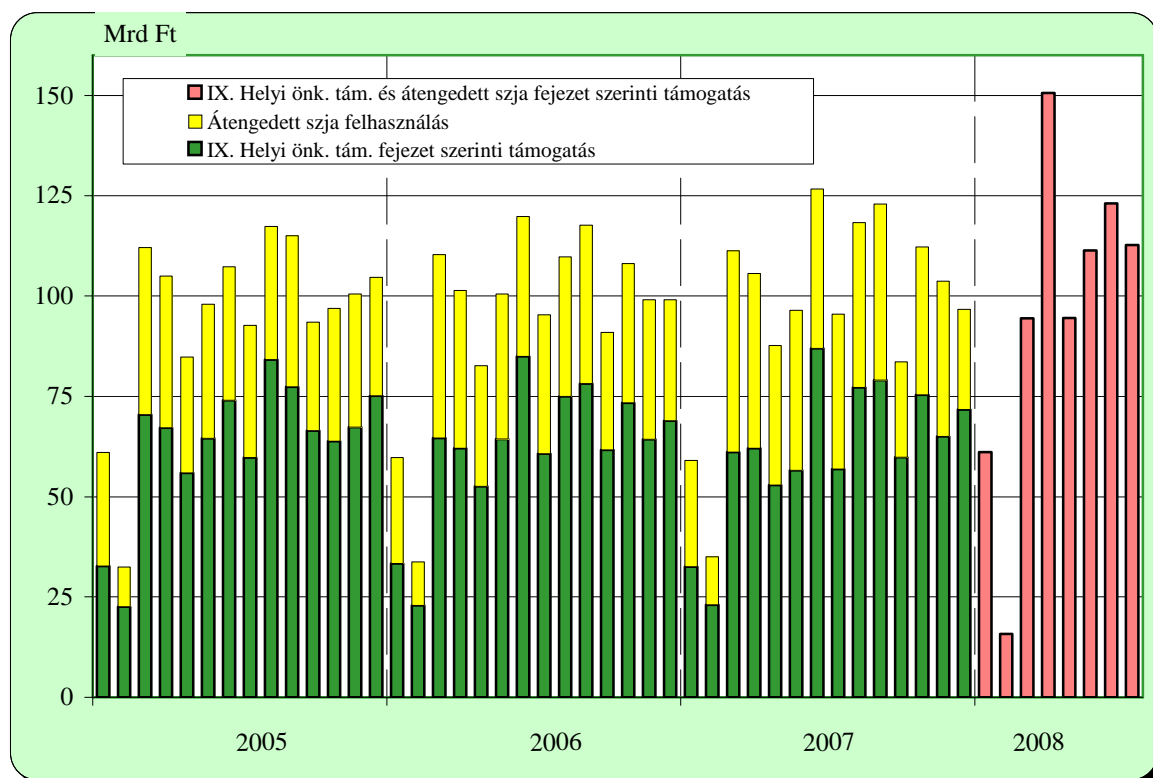
A helyi önkormányzatok központi költségvetési támogatásainak alakulása 2008. évben



Megjegyzés: A 217/1998. (XII. 30.) Korm. rendelet 10/a. mellékletében meghatározottak szerint:

- * 2007. december 21-én – az Áht. 102. § (12) bekezdése szerint – folyósított előleg
- ** 2008. január 14-én a 13. havi illetményhez folyósított előleg

A helyi önkormányzatok központi költségvetési támogatásainak alakulása 2005-2008. években*



* A helyi önkormányzatokat – a költségvetési törvény 4. számú melléklete szerint – megillető személyi jövedelemadó összege 2008. január 1-jétől a IX. fejezetben szerepel.

2) A helyi önkormányzatok támogatási előirányzatainak évközi módosítása

A helyi önkormányzatokat megillető támogatások előirányzata június végéig **55,5 Mrd Ft-tal 1.404,1 Mrd Ft-ra** növekedett. Az előző évek beruházási maradványainak előirányzatosított összege nélkül a változás január-június hónapokban 50,8 Mrd Ft volt az alábbi címeken:

Cím	Módosítás	Módosítás jogszabályi alapja	Módosítás összege (millió Ft)
14.	A 2007. év után járó 13. havi illetmény 2008. évi elszámolása	2016/2008. (II. 21.) sz. Kormányhatározat	40 000,0
14.	A 2007. év után járó 13. havi illetmény 2008. évi elszámolása	2062/2008. (V. 16.) sz. Kormányhatározat	1 700,0
15.	Hivatásos önkormányzati tűzoltóságok szakközépiskolai évek beszámításából eredő támogatása	2072/2008. (VI. 13.) sz. Kormányhatározat	406,6
16.	Szentgotthárdi gyógyfürdő támogatása	2072/2008. (VI. 13.) sz. Kormányhatározat	300,0
19.	A helyi önkormányzatok által fenntartott költségvetési szerveknél foglalkoztatottak eseti keresetkiegészítése	1040/200/. (VI. 19.) sz. Kormányhatározat	8 409,0
Összesen:			50 815,6

A fentiekén túlmenően az **előző évek maradványaiból – az Áht. 101. § (12) bekezdése alapján – 4,7 Mrd Ft** összegben történt előirányzat-módosítás a következők szerint:

Módosítás jogcíme	Január- március	Április	Május	Június	Április- június	Január- június
	millió Ft					
A helyi önkormányzatok fejlesztési és vis maior feladatainak támogatása	1 188,2	178,0	189,3	236,2	603,5	1 791,7
Települési önkormányzatok szilárd burkolatú belterületi közutak burkolat felújításának támogatása	657,7	140,8	112,9	61,2	314,9	972,6
A leghátrányosabb helyzetű kistérségek felzárkóztatásának támogatása	1 112,0	187,4	352,4	270,6	810,4	1 922,4
Összesen	2 957,9	506,2	654,6	568,0	1 728,8	4 686,6

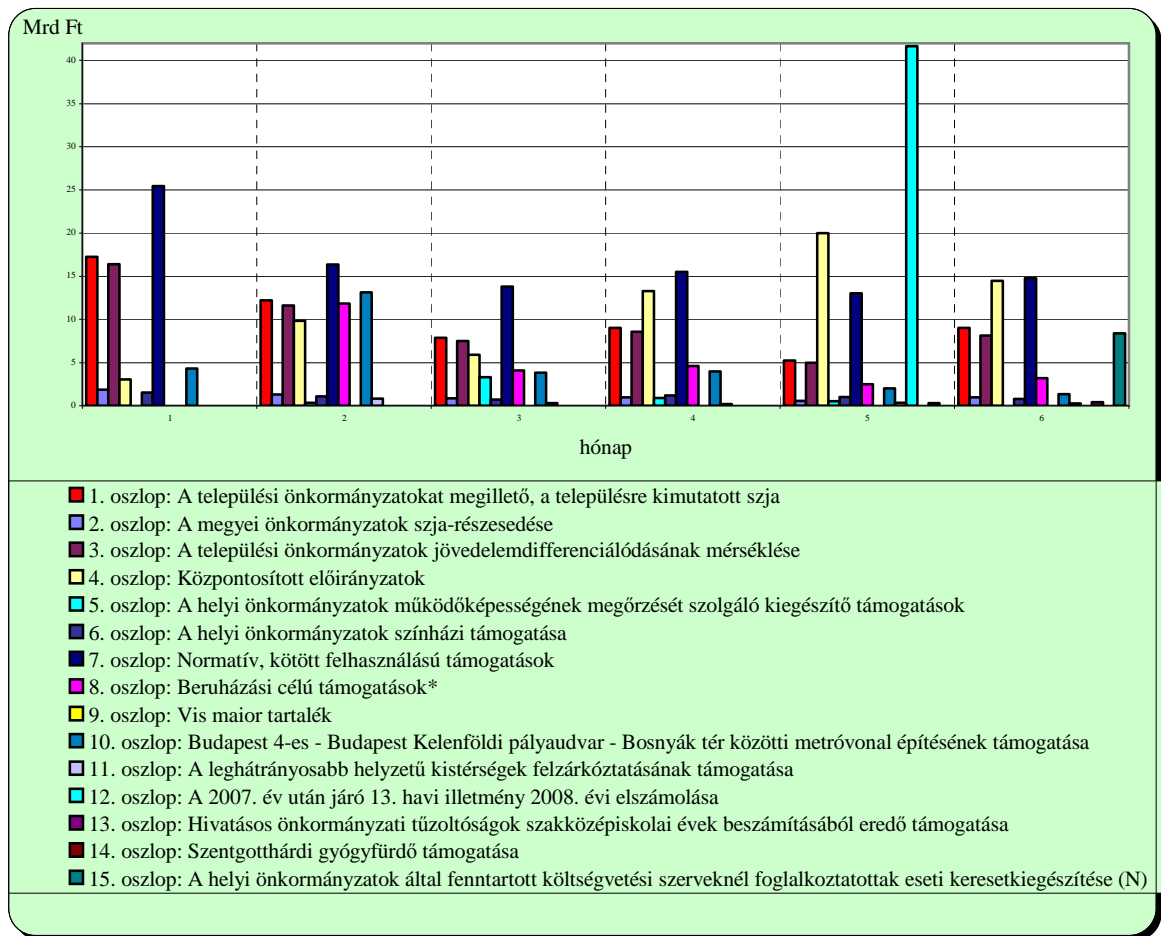
3) Az egyes költségvetési támogatási alcímek felhasználásának alakulása

A IX. Helyi önkormányzatok támogatásai és átengedett személyi jövedelemadója fejezet felhasználásának alakulása címenkénti bontásban a következő:

Cím- szám	A támogatások címei	Millió Ft									
		2008. évi eredeti előirányzat	Módosítás	2008. évi módosított előirányzat	Január- Március	Április	Május	Június	Halmozott teljesítés	Telj. %-ban (eredeti ei-hoz)	
1	A települési önkormányzatokat megillető, a településre kimutatott személyi jövedelemadó	114 215,8		114 215,8	37 348,6	9 020,5	5 254,2	9 023,4	60 646,6	53,1	
2	A megyei önkormányzatok személyi jövedelemadó-részesedése	12 256,6		12 256,6	4 007,9	968,2	563,8	960,7	6 500,6	53,0	
3	A települési önkormányzatok jövedelem differenciálódásának mérséklése	108 602,8		108 602,8	35 513,1	8 570,7	4 997,2	8 122,5	57 203,5	52,7	
4	Normatív hozzájárulások	679 313,7		679 313,7	220 064,1	53 190,2	30 963,3	51 160,3	355 377,9	52,3	
5	Központosított előirányzatok	149 407,6	972,6	150 380,2	18 742,6	13 263,9	20 014,4	14 470,2	66 491,2	44,5	
6	A helyi önkormányzatok működésképeségének megőrzését szolgáló kiegészítő támogatások	14 000,0		14 000,0	3 618,2	893,8	527,4	-158,3	4 881,1	34,9	
7	Helyi önkormányzatok színházi támogatása	11 010,0		11 010,0	3 291,9	1 187,3	1 014,1	795,3	6 288,6	57,1	
8	Normatív, kötött felhasználású támogatások	173 599,0		173 599,0	55 617,5	15 524,8	13 024,5	14 767,8	98 934,6	57,0	
9	Címzett és céltámogatások*	53 000,0		53 000,0	13 674,2	4 195,8	1 999,3	2 826,5	22 695,8	42,8	
10	A helyi önkormányzatok fejlesztési és vis maior feladatainak támogatása*	10 870,0	1 791,7	12 661,7	2 248,4	428,3	476,6	361,2	3 514,4	32,3	
11	Vis maior tartalék*	360,0		360,0							
12	Budapest 4-es - Budapest Kelenföldi pályaudvar - Bosnyák tér közötti metróvonal első szakasz építésének támogatása	16 200,0		16 200,0	21 230,0	3 959,7	1 979,3	1 346,2	28 515,2	176,0	
13	A leghátrányosabb helyzetű kistérségek felzárkóztatásának támogatása	5 800,0	1 922,4	7 722,4	1 112,0	187,4	352,4	270,6	1 922,4	33,1	
14	A 2007. év után járó 13. havi illetmény 2008. évi elszámolása			41 700,0			41 654,0	9,1	41 663,1		
15	Hivatásos önkormányzati tűzoltóságok szakközépiskolai évek beszámításából eredő támogatása			406,6				406,6	406,6		
16	Szentgotthárdi gyógyfürdő támogatása			300,0			300,0		300,0		
19	A helyi önkormányzatok által fenntartott költségvetési szerveknél foglalkoztatottak eseti kereset-kiegészítése (N)			8 409,0				8 408,8	8 408,8		
IX. fejezet összesen:		1 348 635,5	55 502,2	1 404 137,7	416 468,4	111 390,7	123 120,6	112 770,8	763 750,5	56,6	

* A módosítás tartalmazza az Áht. 101. § (12) bekezdése szerinti maradvány előirányzatosságait is.

A helyi önkormányzatokat megillető egyes támogatások alakulása 2008-ban
(normatív hozzájárulások nélkül)



* Címzett és céltámogatások, a helyi önkormányzatok fejlesztési és vis maior feladatainak támogatása címen nyújtott támogatások együttes összege.

A települési önkormányzatot megillető, településre kimutatott személyi jövedelemadó teljesítése az I-VI. hónapban **60,6 Mrd Ft-ra** teljesült, amely a 114,2 Mrd Ft eredeti előirányzathoz képest 53,1%-nak felel meg.

A megyei önkormányzatok személyijövedelemadó-részesedése cím terhére a 12,3 Mrd Ft éves eredeti előirányzathoz az I-VI. hónapban **6,5 Mrd Ft** (53,0%) kifizetés történt.

A települési önkormányzatok jövedelem differenciálódásának mérséklése címen az első félévben **57,2 Mrd Ft** kifizetés történt, ami az éves előirányzat 52,7%-ának felel meg.

A normatív hozzájárulások teljesítése az I-VI. hónapban **355,4 Mrd Ft** volt, ami az eredeti előirányzat (679,3 Mrd Ft) 52,3%-a. Ez 0,8 %-kal alacsonyabb, mint a nettó finanszírozás során, tizenhárom részletben utalandó támogatások első négy részletének az Ámr. 10/a. számú mellékletében rögzített együttes aránya (53,1%).

Az elmaradás oka az, hogy a Tanulók tankönyvellátásának támogatása - a költségvetési törvény 3. számú melléklete alapján – nem a normatív

hozzájárulások teljesítésének ütemében, hanem eltérő módon és eltérő ütemben kerül folyósításra.

A központosított előirányzatok jogcímeinél I-VI. hónapban a teljesítés tizennyolc előirányzat terhére összesen 66,5 Mrd Ft összegben történt, ez az eredeti előirányzattal (149,4 Mrd Ft) szemben 44,5%-os teljesítésnek felel meg. Teljesítés a következő előirányzatokon történt:

Sor-szám	Jogcímek	Teljesítés (millió Ft)	Teljesítés %-a (az eredeti előirányzathoz)
1	Lakossági közműfejlesztés támogatása	347,6	14,8
2	Lakossági víz- és csatornaszolgáltatás támogatása	4 310,2	89,8
3	Határátkelőhelyek fenntartásának támogatása	85,0	100,0
4	Települési és területi kisebbségi önkormányzatok működésének támogatása	771,7	49,5
5	Könyvtári és közművelődési érdekeltségnövelő támogatás, múzeumok szakmai támogatás	458,7	64,6
6	Helyi önkormányzatok hivatásos zenekari és énekkari támogatása	1 010,0	100,0
7	Helyi szervezési intézkedésekhez kapcsolódó többletkiadások támogatása	4 859,1	53,5
8	Ózdi martinsalak felhasználása miatt kárt szenvedett lakóépületek tulajdonosainak kártalanítása	235,7	39,3
9	A 2007. évi jövedelem differenciálódás mérséklésénél beszámítással érintett önkormányzatok támogatása	9 841,8	136,7
10	Önkormányzatok és jogi személyiségű társulásaik európai uniós fejlesztési pályázatai saját forrás kiegészítésének támogatása	1 890,8	12,5
11	Helyi közösségi közlekedés normatív támogatása	15 529,2	44,1
12	Települési önkormányzati szilárd burkolatú belterületi közutak burkolatfelújításának támogatása	971,9	12,1
13	A szakmai vizsgák lebonyolításának támogatása	274,6	58,4
14	Hivatásos önkormányzati tűzoltóságok kiegészítő támogatása	309,0	14,8
15	Belterületi utak szilárd burkolattal való ellátásának támogatása	1 250,0	50,0
16	A vizitdíj visszatérítésének támogatása	42,8	42,8
17	Nyári gyermekétkeztetés	1 160,2	96,7
18	A 2008. évi bérpolitikai intézkedések támogatása	23 142,9	57,9

A helyi önkormányzatok működőképességének megőrzését szolgáló kiegészítő támogatások cím terhére az I-VI. hónapban

- az önhibájukon kívül hátrányos helyzetben lévő települési önkormányzatok támogatása címen 4.789,7 millió Ft,
- az állami támogatás a tartósan fizetéseképtelen helyzetbe került helyi önkormányzatok adósságrendezésére irányuló hitelfelvétel visszterhes kamattámogatására, az adósságrendezés alatt működési célra igényelhető támogatásra, valamint a pénzügyi gondnok díjára 2,4 millió Ft és

– a működésképtelen helyi önkormányzatok egyéb támogatása címen pedig 89,0 millió Ft,

összesen **4,9 Mrd Ft** kifizetés történt. Ez a 14,0 Mrd Ft eredeti előirányzathoz viszonyítva 34,9%-os teljesítésnek felel meg.

A helyi önkormányzatok színházi támogatásának három jogcíme terhére – melyek szintén a nettó finanszírozás keretében kerülnek folyósításra – január-június hónapban 6,3 Mrd Ft összegben történt utalás. Ez az eredeti előirányzat (11,0 Mrd Ft) 57,1%-os felhasználását jelenti.

A normatív, kötött felhasználású támogatások jogcímei terhére – melyek egy része a nettó körben kerül utalásra – az I-VI. havi teljesítés összege 98,9 Mrd Ft-ra alakult. Ez az együttes eredeti előirányzat (173,6 Mrd Ft) 57,0%-os teljesítésének felel meg.

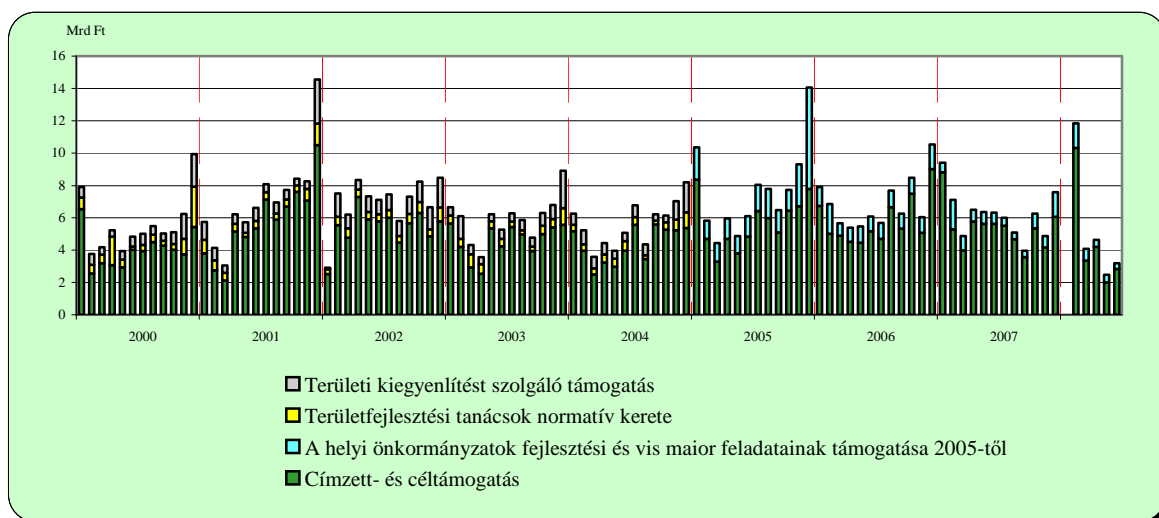
A fejlesztési támogatások jogcímein január-június hónapban együttesen 26,2 Mrd Ft került kifizetésre, ez a két támogatás együttes eredeti előirányzatának (63,9 Mrd Ft) 41,6%-os felhasználását jelenti. A fejlesztési támogatások felhasználása 35,3%-kal alacsonyabb az előző év azonos időszaki teljesítésénél (40,5 Mrd Ft).

A fejlesztési támogatásokon belül az egyes jogcímek felhasználásának alakulása a következő volt:

– **A címzett és céltámogatások** esetében az I. félévben 22,7 Mrd Ft felhasználás történt, ami az 53,0 Mrd Ft-os eredeti előirányzat 42,8%-os teljesítésének felel meg.

– **A helyi önkormányzatok fejlesztési és vis maior feladatainak támogatása** előirányzatából január-június hónapban 3,5 Mrd Ft összegű utalás történt. Ez a 10,9 Mrd Ft-os eredeti előirányzattal szemben 32,3%-os teljesítésnek felel meg. E jogcímen belül a támogatások 51,0%-a, azaz 1,8 Mrd Ft nem az ez évi előirányzathoz, hanem az előző évek maradványa terhére került folyósításra.

A beruházási célú előirányzatok* havonkénti felhasználásának alakulása és megoszlása 2000-2008. évben



* Címzett és céltámogatások, valamint a helyi önkormányzatok fejlesztési és vis maior feladatainak támogatása (2005. év előtt a területi kiegyenlítést szolgáló fejlesztési célú támogatások és a területfejlesztési tanácsok normatív kerete) címen nyújtott támogatások együttes összege.

A vis maior tartalék cím 360 millió Ft összegű előirányzata terhére június végéig még nem történt kifizetés.

A Budapest 4-es – Budapest Kelenföldi pályaudvar – Bosnyák tér közötti – metróvonal támogatása cím terhére I-VI. hónapban összesen 28,5 Mrd Ft kifizetés történt. Ez a 16,2 Mrd Ft eredeti előirányzathoz viszonyítva jelentős – 176,0%-os – túlteljesítést jelent.

Az I. negyedévben a Kincstár - a beruházással kapcsolatos általános forgalmi adó megfizetésének szükség szerinti áthidalására – a Fővárosi Önkormányzat részére összesen 3.606,0 millió Ft-ot előlegezett meg, a Fővárosi Önkormányzat pedig 3.028,5 millió Ft összeget visszafizetett vissza a Kincstár Budapest 4-es metró ÁFA megelőlegezési számla javára.

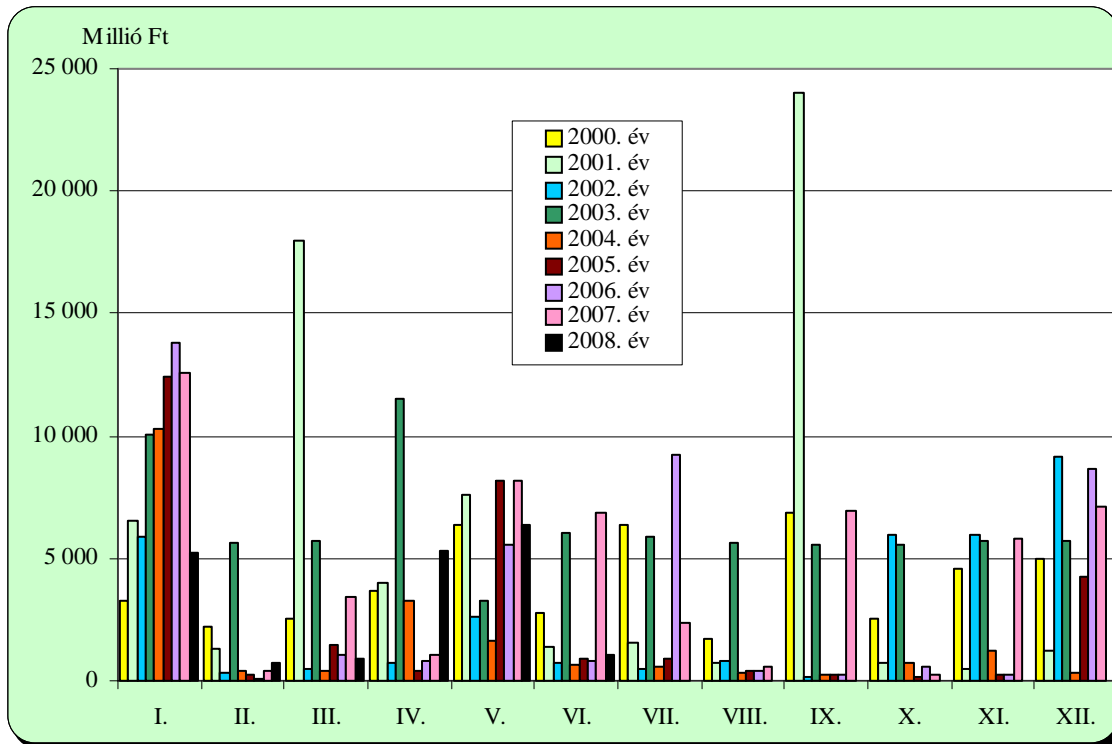
A leghátrányosabb helyzetű kistérségek felzárkóztatásának támogatása cím terhére január-június hónapban összesen 1,9 Mrd Ft összegű kifizetés történt. Ez az éves eredeti előirányzat (5,8 Mrd Ft)33,1%-os felhasználását jelenti.

4) A helyi önkormányzatokat és önkormányzati egészségügyi intézményeket megillető egyéb támogatások és átutalások

Az önkormányzatok és egészségügyi intézmények részére a **IX. Helyi önkormányzatok támogatásai és átengedett személyi jövedelemadója fejezetben szereplő előirányzatokon kívül** január-június hónapban összesen **19,5 Mrd Ft** az alábbi címeken került kifizetésre:

Támogatás jogcímei	Utalványozó hatóság	I-VI. havi támogatás (millió Ft)
Pótlólagos hozzájárulás és támogatás (Ámr. 126. § (1) bekezdés b) pontja)	PM	9 824,2
Mozgáskorlátozottak közlekedési támogatása	SzMM	1 331,1
Egészségügyi szolgáltatók 13. havi illetmény előlege	OEP	4 914,5
Otthonteremtési támogatás	SzMM	496,9
Gyermektartásdíj-megelőlegezés összege	SzMM	474,3
OEP Gyógyító előleg	OEP	529,9
Pénzbeli támogatás (A gyermekvédelemről és a gyámügyi igazgatásról szóló 1997. évi XXXI. tv. 20/A. §-a alapján)	SzMM	0,3
Kiegészítő gyermekvédelmi támogatás és pótlék	SzMM	56,4
Szociális foglalkoztatás támogatása	SzMM	1 866,4
A személyes gondoskodás igénybevitelével kapcsolatos eljárásokban közreműködő szakértők díja a 340/2007. (XII. 15.) Kormányrendelet alapján	SzMM	30,8
Összesen		19 524,8

A helyi önkormányzatok és önkormányzati egészségügyi intézmények részére
a IX. fejezeten kívül folyósított egyéb támogatások 2000-2008. évben



5) A megyei illetékbevételek újraelosztása és átutalása

Szervezeti változások miatt 2007. január 1-jétől az illetékbevételek beszedésével kapcsolatos feladatokat – a korábban önkormányzati költségvetési intézményként működő - illetékhivatalok helyett az APEH végzi.

Az így beszedett és az illetékességi szabályok szerint kimutatott illetékbevétel 50%-a a költségvetési törvény alapján a fővárosi, a megyei, illetve a megyei jogú városi önkormányzatokat illeti meg.

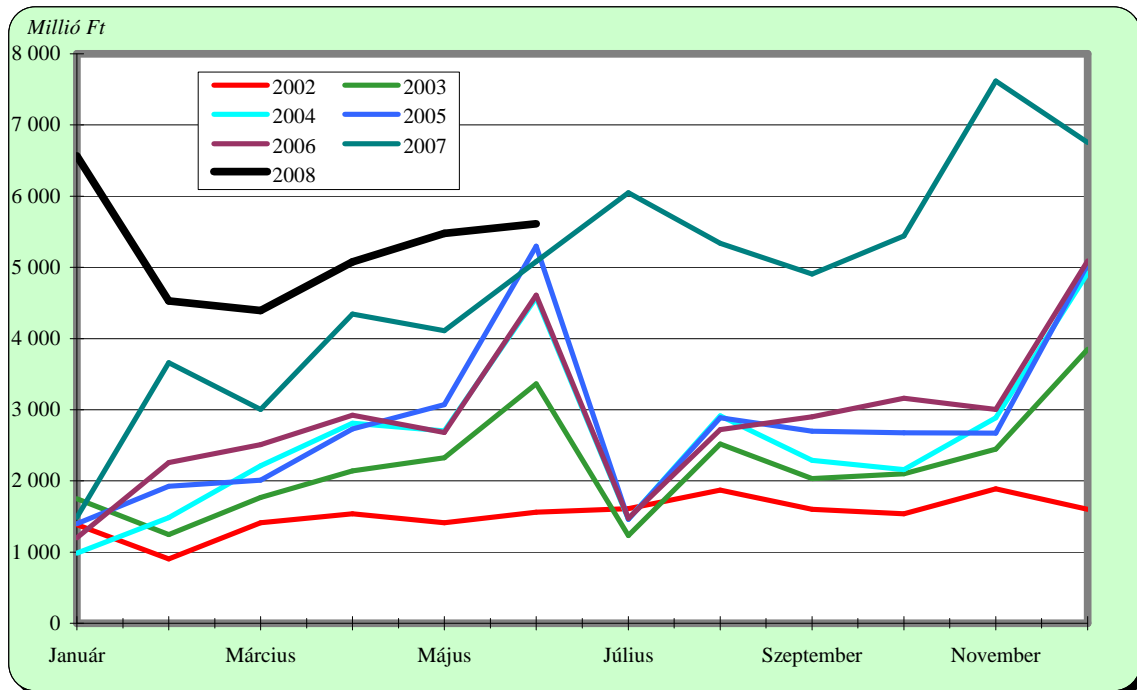
Ezen összegből a megyei jogú városi önkormányzatok részére visszautalásra kerül az illetékességi területükön képződő illetékbevétel-rész. A maradék összeg 35%-a közvetlenül a területileg érintett megyei önkormányzatokat, valamint a Fővárosi Önkormányzatot illeti meg, 65%-ának kétharmada egyenlő arányban, egyharmad része pedig az állandó népesség arányában elosztva kerül visszautalásra a megyei önkormányzatok és a Fővárosi Önkormányzat részére.

Január-június hónapban ilyen címen az állami adóhatóság 31,7 Mrd Ft **illetékbevételt** utalt át a Kincstár kijelölt alszámlájára, ez a 2007. december - 2008. május hónapokra vonatkozó illetékbevétel összegének felel meg. Az összeg 45,9%-kal magasabb az előző év azonos időszakában befizetett (21,7 Mrd Ft) – 2006. december - 2007. május hónapokra vonatkozó – illeték összegétől.

A nagymértékű növekedést az okozza, hogy 2007. január 1-jétől a visszautalandó illeték összege nem csak a fővárosi és a megyei önkormányzatok, hanem, a fenti

szabálynak megfelelően, a megyei jogú városi önkormányzatok részére visszaulandó illeték összegét is tartalmazza.

A megyei önkormányzatokat és a Fővárosi Önkormányzatot megillető illetékbevételek alakulása 2002-2008. között



II.

A helyi önkormányzatok és önkormányzati egészségügyi intézmények nettó finanszírozása

1) A helyi önkormányzatok nettó finanszírozása

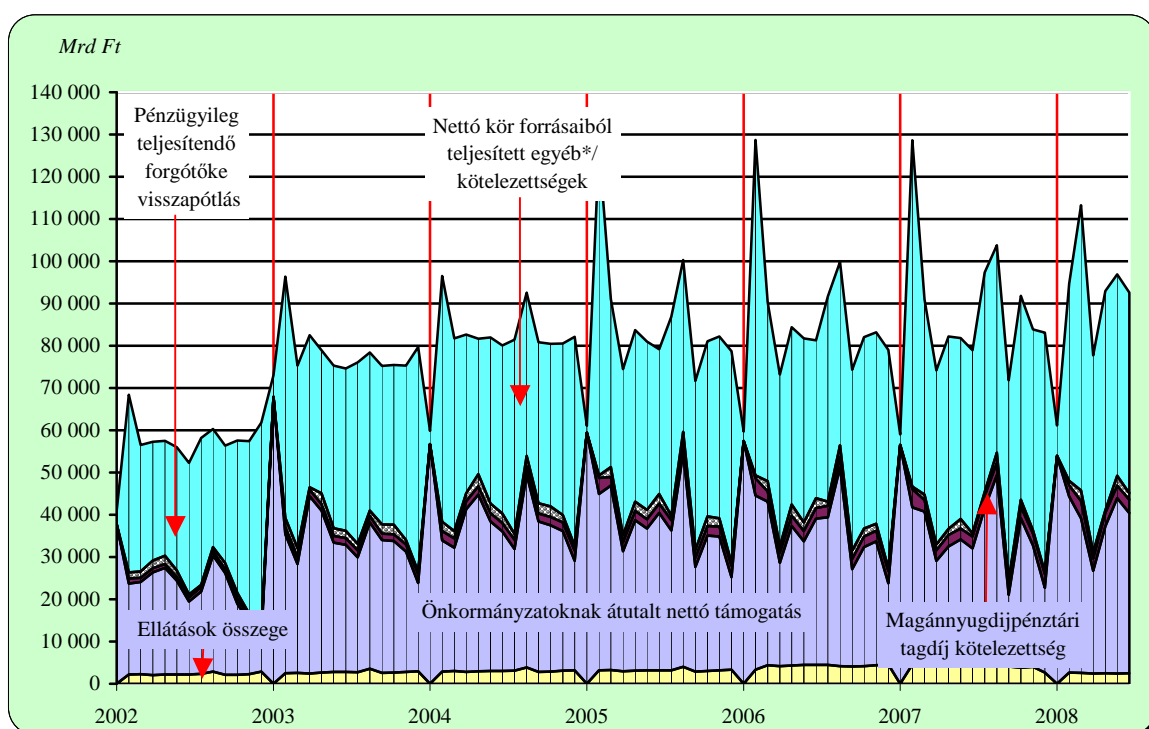
Január-június hónapban a nettó finanszírozás keretében a **helyi önkormányzatok** részére összesen **629,3 Mrd Ft** forrás állt rendelkezésre. Ez 5,6%-kal magasabb, mint az előző év azonos időszakában rendelkezésre álló összeg (595,8 Mrd Ft).

Az állami adóhatóságot megillető **kötelezettségek összege 326,5 Mrd Ft** volt.

Össességében **az önkormányzatok részére átutalt támogatások** – levonásokkal csökkentett – összege, amely tartalmazza az ellátás összegét is, az I-VI. hónapban **285,7 Mrd Ft**-ra teljesült, amely 7,1%-kal magasabb az előző év első félévi teljesítésénél (266,8 Mrd Ft).

Megnevezés	2007.	2008.					Változás (2007. I-VI. hó = 100%)
	I-VI. hó	I-III. hó	IV. hó	V. hó	VI. hó	I-VI. hó	
	(millió Ft)						
Nettó finanszírozási kör összes forrása ellátásokkal együtt	595 768,7	346 886,7	92 990,1	96 896,8	92 557,7	629 331,3	105,6
Nettó utalás az önkormányzatok számlájára (ellátásokkal együtt)	266 783,8	164 147,4	37 263,0	43 943,7	40 391,0	285 745,1	107,1

A nettó finanszírozás keretében a helyi önkormányzatokat terhelő kötelezettségek és teljesítésük után az önkormányzatokat megillető nettó támogatás összege 2002-2008. évben



*/ Nem tartalmazza a magánnyugdíjpénztári tagdíj kötelezettséget és a forgótőkét

2) Az önkormányzati egészségügyi intézmények nettó finanszírozása

Az OEP által 75%-nál nagyobb arányban *finanszírozott egészségügyi* intézmények részére a hónap elején a tárgyhavi előirányzat 60%-a kerül folyósításra, majd a hónap 20. napján a maradék 40% képezi a nettósítás alapját.

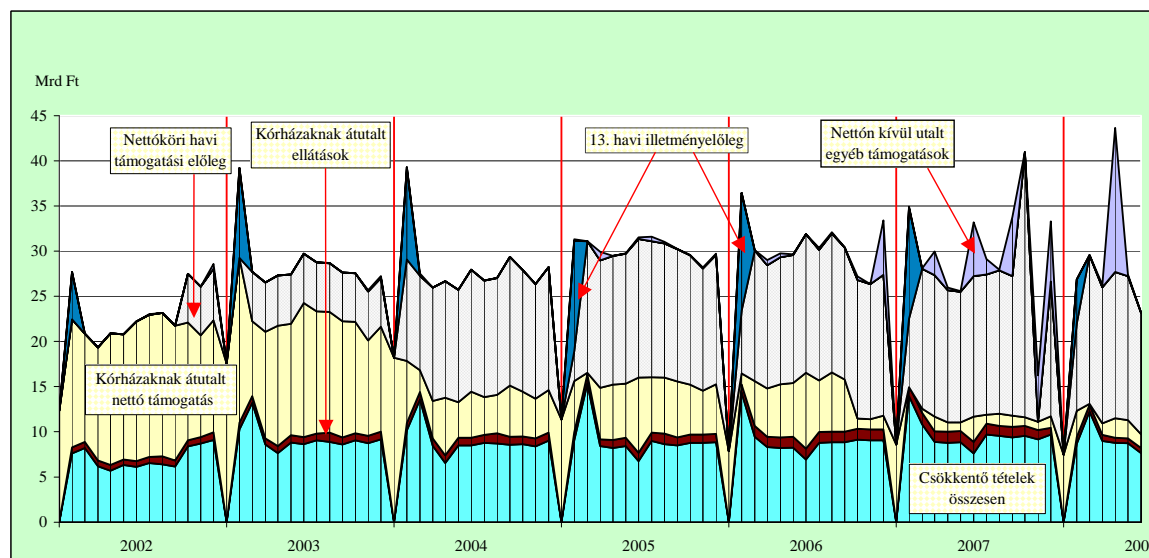
Ennek megfelelően **január-június hónapok elején a havi előirányzat 60%-a, összességében 86,6 Mrd Ft** került átutalásra.

A nettósítás **forrása** I-VI. hónapban összesen **76,4 Mrd Ft** volt. Az egészségügyi intézmények részére a nettó finanszírozás keretében **átutalt támogatás** (amely tartalmazza az ellátás összegét is) **21,3 Mrd Ft**-ot tett ki az állami adóhatóságot megillető **51,0 Mrd Ft** összegű **kötelezettségek teljesítése**, illetve az egyéb kötelezettségek levonása után.

Megnevezés	2007.	2008.					Változás (2007. I-VI. hó = 100%)
	I-VI. hó	I-III. hó	IV. hó	V. hó	VI. hó	I-VI. hó	
	(millió Ft)						
Nettó finanszírozási kör összes forrása ellátásokkal együtt az egészségügyi intézményeknél	81 471,1	43 849,9	11 516,2	11 289,0	9 728,6	76 383,7	93,8
Nettó utalás az egészségügyi intézmények számlájára (ellátásokkal együtt)	22 513,2	13 927,6	2 750,9	2 548,5	2 075,4	21 302,4	94,6

A nettó finanszírozási körbe tartozó intézmények száma – zömében a kht.-vá történő átszervezés miatt – évek óta csökkenő tendenciát mutat: míg **2007. június 30-án** a nettósításban szereplő intézmények száma **150**, **2008. június 30-án** már **csak 128 volt**.

A nettó finanszírozás keretében az önkormányzati egészségügyi intézményeket terhelő kötelezettségek és ezek teljesítése után a kórházakat megillető nettó támogatás összege 2002-2008. években



3) TB-ellátások és egyéb kötelezettségek teljesítése

a) TB ellátások és családtámogatások teljesítése

Az önkormányzatok és az önkormányzati egészségügyi intézmények társadalombiztosítási alapok felé teljesítendő kötelezettségeit és az őket megillető TB és családtámogatási ellátásokat bruttó módon számolják el, ennek következtében a külön teljesítendő járulék-befizetésekből nem lehet levonni az ellátásokat, ezért ezek forrását külön – az illetményszámfejtés alapján történő - igénylés szerint kapják meg a nettó rendszer keretében. Ennek fedezetét az OEP, az ONYF és a központi költségvetés terhére a Magyar Államkincstár 2008. I. félévében az alábbiak szerint biztosította:

Megnevezés	2007. I-VI. hó	2008.					Változás (2007. I-VI. hó = 100%)	
		I-III. hó	IV. hó	V. hó	VI. hó	I-VI. hó		
	(millió Ft)							
Önkormányzatok	27 248,4	7 675,5	2 493,6	2 461,1	2 495,2	15 125,4	55,5	
Önkormányzati egészségügyi intézmények	7 317,0	2 137,3	563,4	550,9	562,3	3 813,9	52,1	
Együtt:	34 565,4	9 812,8	3 057,0	3 012,0	3 057,5	18 939,3	54,8	
Ebből:	OEP által biztosított fedezet	16 142,5	7 373,9	2 449,2	2 422,5	2 477,5	14 723,1	91,2
	ONYF által biztosított fedezet	96,1	93,2	18,0	3,8	5,3	120,3	125,2
	Központi költségvetés által biztosított fedezet	18 326,8	2 345,7	589,8	585,7	574,7	4 095,9	22,3

2008. január 1-jétől – a családok támogatásáról szóló 1998. évi LXXXIV. törvény és az egyes szociális tárgyú törvények módosításáról szóló 2007. évi CXXI. törvény rendelkezései alapján – az anyasági támogatás, családi pótlék, illetve a gyermekgondozási ügyekben a Magyar Államkincstár lakóhely szerinti Regionális Igazgatósága jár el. Ez azt jelenti, hogy a TB és családtámogatások folyósítása kikerül a nettó finanszírozás rendszeréből, az ellátásokat az igénylők részére a társadalombiztosítási, családtámogatási kifizetőhelyek helyett a Magyar Államkincstár Regionális Igazgatóságai közvetlenül folyósítják. Az új rendszerre való átállás fokozatosan történik, attól függően, hogy a családtámogatási kifizetőhely milyen nagyságú biztosítási létszámot foglalkoztat. Összegezve, az új rendszerrel magyarázható az ellátások csökkenő összege.

b) Magánnyugdíjpénztári tagdíjfizetési kötelezettség teljesítése

A magánnyugdíjpénztári tagdíjfizetési kötelezettség 2007. január 1-jétől megváltozott. A Kincstár a tagdíjfizetési kötelezettséget az Igazgatóságok adatszolgáltatása alapján minden hónap 20-án központilag teljesíti a magánnyugdíjpénztárak APEH-nál vezetett számlái javára.

A 2007. január 1-jét megelőző időszakra vonatkozó tagdíjak összegét a Kincstár átutalja a Területi Igazgatóságok Magánnyugdíjpénztári Lebonyolítási számlái javára, ahonnan a Területi Igazgatóságok az Ámr. 119. § (7) bekezdése értelmében – a

számfejtési körükbe tartozó munkáltatók esetén – ugyancsak 20-án gondoskodnak közvetlenül a magányugdíjpénztárak felé a tagdíjfizetési kötelezettség teljesítéséről. A két nettó finanszírozási körben a foglalkoztatottak bruttó bérét terhelő, **magányugdíjpénztárak felé** teljesítendő tagdíjfizetési kötelezettségek január-június hónapban együttesen 22,4 Mrd Ft összegben az alábbiak szerint kerültek megfizetésre:

Megnevezés	2007. I-VI. hó	2008.					Változás (2007. I-VI. hó = 100%)
		I-III. hó	IV. hó	V. hó	VI. hó	I-VI. hó	
(millió Ft)							
Önkormányzatok	17 554,1	9 612,1	3 169,2	2 925,0	3 139,3	18 845,6	107,4
Önkormányzati egészségügyi intézmények	3 593,4	1 845,3	559,7	560,9	554,3	3 520,2	98,0
Együtt	21 147,5	11 457,4	3 728,9	3 485,9	3 693,6	22 365,8	105,8

c) Forgótöke visszapótlási kötelezettség teljesítése

A nettó finanszírozás keretében **forgótöke** címen levonásra kerülnek a kifizetők által teljesített társadalombiztosítási ellátások is, melyeket az önkormányzatok megbízása alapján a Regionális Igazgatóságok az erre a célra szolgáló lebonyolítási számláról utalnak át az önkormányzatok és intézményeik dolgozói részére.

A pénzforgalmilag teljesített forgótöke visszapótlás alakulása a következő:

Megnevezés	2007. I-VI. hó	2008.					Változás (2007. I-VI. hó = 100%)
		I-III. hó	IV. hó	V. hó	VI. hó	I-VI. hó	
(millió Ft)							
Önkormányzatok	7 908,7	5 152,4	623,3	2 342,1	1 554,1	9 671,9	122,3
Önkormányzati egészségügyi intézmények	783,9	251,3	85,7	103,2	93,7	533,9	68,1
Együtt	8 692,6	5 403,7	709,0	2 445,3	1 647,8	10 205,8	117,4

4) A helyi önkormányzatok és a helyi önkormányzati egészségügyi intézmények kincstári tartozásállománya

A Kincstár által január-június hónapban **megelőlegezett összeg összesen 10.166,4 millió Ft** volt, amelyből:

- 7.497,4 millió Ft az önkormányzatok,
- 146,4 millió Ft a többcélú kistérségi társulások és
- 2.250,4 millió Ft pedig az önkormányzati egészségügyi intézmények közterheinek fedezet-kiegészítésül szolgált, továbbá
- 272,2 millió Ft az önkormányzatok és többcélú kistérségi társulások április havi lemondásával összefüggésben keletkezett.

A megelőlegezett összeg 18,7%-kal alacsonyabb, mint az előző év azonos időszakában megelőlegezett összeg (12.501,7 millió Ft). A csökkenés túlnyomó részt az önkormányzati egészségügyi intézményeknél jelentkezett, amelyeknél a megelőlegezett összeg csaknem a felére csökkent: 2007. I-VI. hónapban 4.220,5 millió Ft, 2008. I-VI. hónapban 2.250,4 millió Ft volt.

Az Áht. 63. § (6) bekezdése alapján a Kincstár a megelőlegezéssel keletkezett követelések érvényesítése érdekében havonta nyújt be inkasszót a 20.000 Ft feletti összegekre. A 20.000 forint alatti követelések összege – a vonatkozó szabályok szerint – a következő hónap(ok)ban kerül levonásra a nettósítás során. Január-június hónapban 8 esetben, összesen 79.610,- Ft összegben keletkezett 20.000 Ft alatti tartozás.

2008. I. félévében *a közterhek megelőlegezése miatt összességében*

- 555 önkormányzat,
- 36 többcélú kistérségi társulás és
- 252 egészségügyi intézmény

ellen került benyújtásra inkasszó **9.894,1 millió Ft** összegben, amely a félév végéig döntő többségben teljesült.

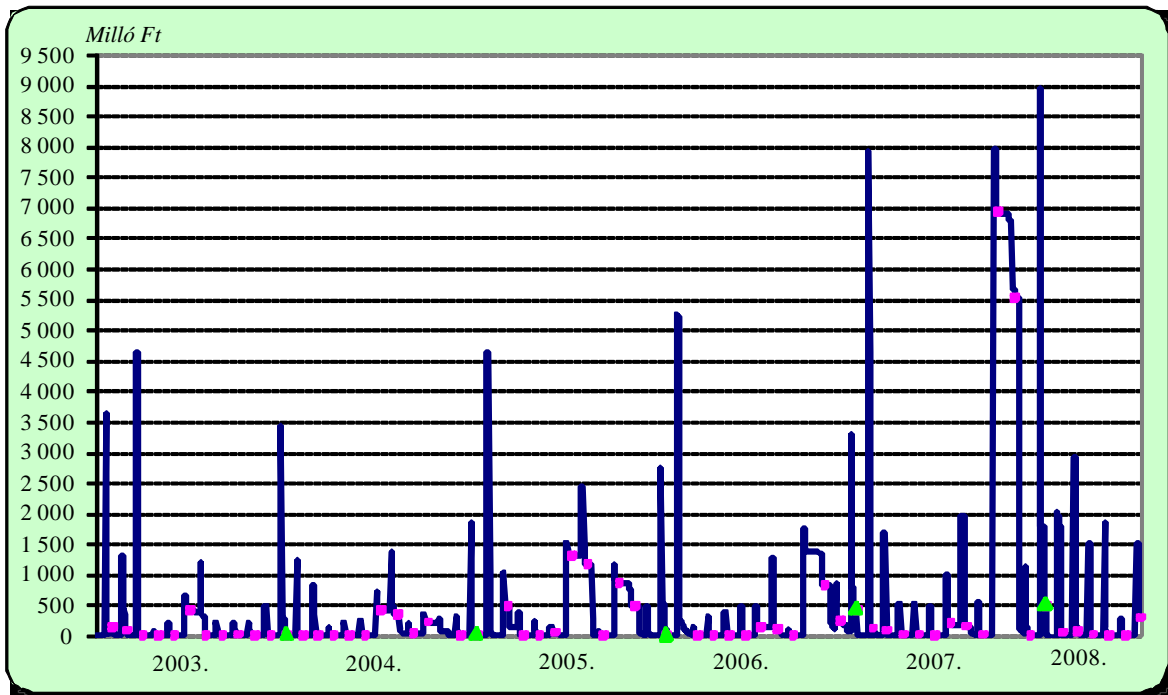
Az előző év október havi **lemondás miatt 374,2 millió Ft** összegre – az Áht. 64/A. §-ának (6) bekezdése alapján – csak 2008. január hónapban kerülhetett sor az inkasszó benyújtására. Így januárban további 46 önkormányzat és 2 többcélú kistérségi társulás ellen került benyújtásra inkasszó.

A 2008. április havi, 4.664,1 millió Ft összegű lemondásból júliusra 272,2 millió Ft összegű tartozás maradt fenn, melynek érvényesítését a Kincstár az Ámr. 119. § (16) bekezdése értelmében a júliusi nettó finanszírozás során újból megkísérli, illetve ennek meghiúsulása esetén a visszafizetési kötelezettség még fennálló állományára az Áht. 64/A. §-ának (6) bekezdése szerint augusztusban inkasszót nyújt be.

A hó végi tartozásállományok a következőképpen alakultak:

Megnevezés	Január 31-én	Február 29-én	Március 31-én	Április 30-án	Május 31-én	Június 30-án
Tartozásállomány (millió Ft)	52,2	82,2	27,9	0,0	12,8	300,3

A helyi önkormányzatok kincstári tartozásállományának alakulása pénzforgalmi napi, valamint a hó végi adatok alapján a 2003-2008. évben



III.

A helyi önkormányzatok befizetései a központi költségvetés részére

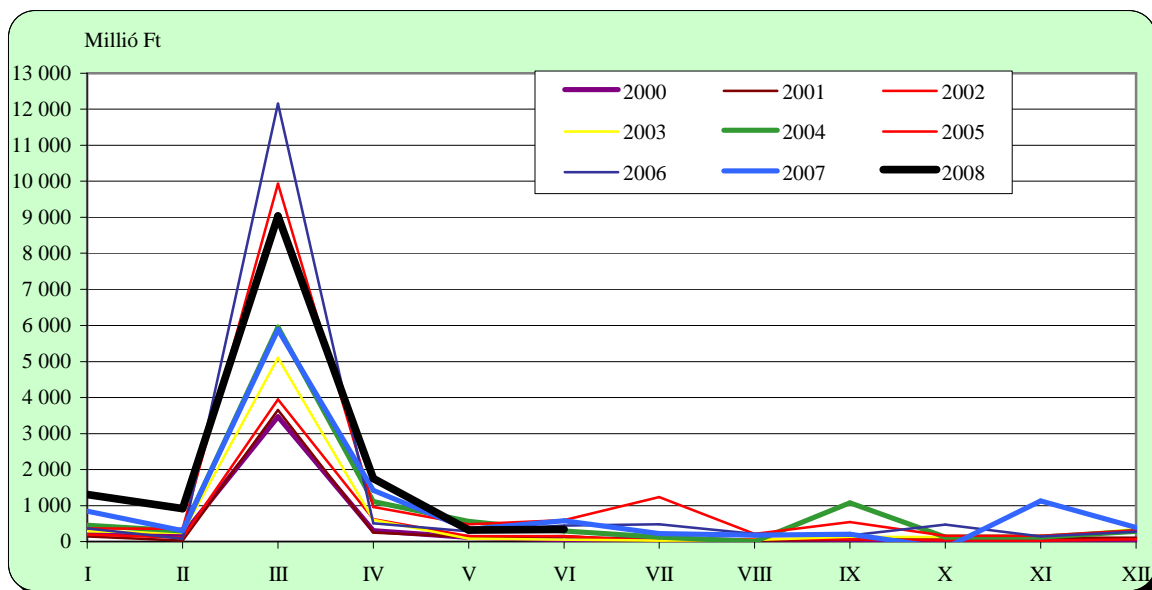
1) Az önkormányzatok előző évről származó befizetései

A helyi önkormányzatok az önkormányzatok előző évről származó befizetései számlára

- a 2007. évi beszámolóval,
- az Állami Számvevőszék megállapításaival, valamint
- a helyi önkormányzatok a központi költségvetési kapcsolatokból származó forrásai igénybevétele és elszámolása szabályszerűségének felülvizsgálatával

összefüggésben a központi költségvetésbe január-június hónapban összesen 13,7 Mrd Ft-ot fizettek be, ami 45,7%-kal magasabb az előző év azonos időszakában befizetett 9,4 Mrd Ft-hoz képest. A teljesítés mértéke a 6,5 Mrd Ft éves előirányzathoz képest több mint a duplájára növekedett.

Az önkormányzatok előző évről származó befizetései 2000-2008. évben



A befizetett összegek havonkénti alakulása a következő:

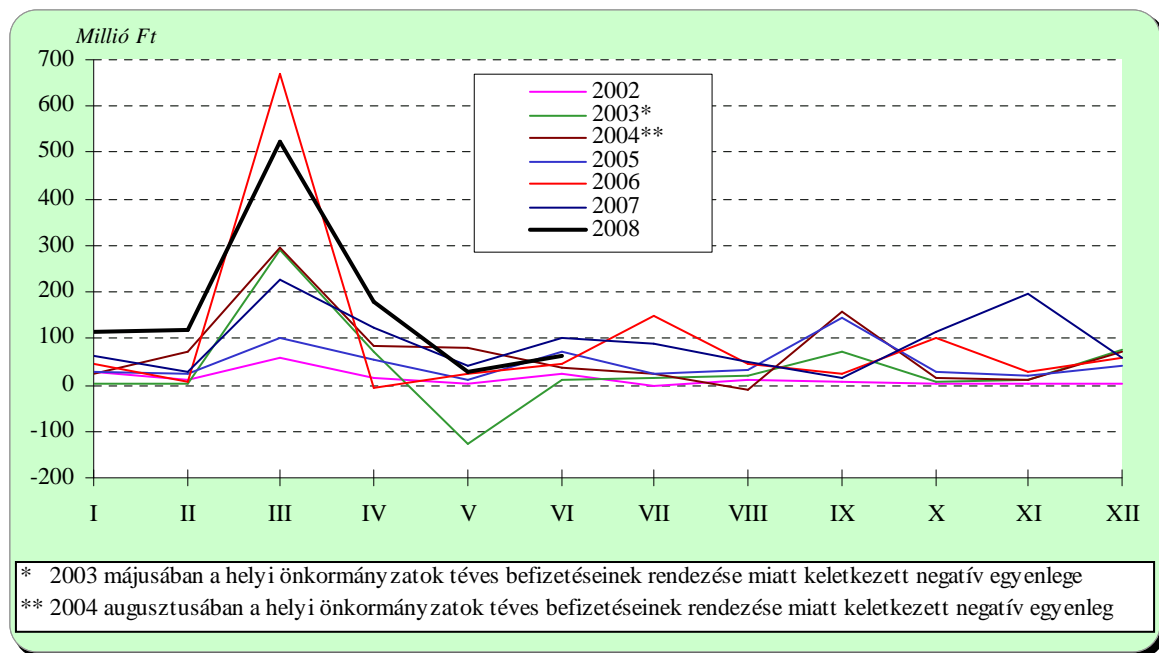
Hónap	2007.	2008.	Változás (%)
	(millió Ft)		
Január-március	7 035,1	11 256,9	160,0
Április	1 425,1	1 749,3	122,7
Május	341,6	322,2	94,3
Június	580,4	338,9	58,4
I-VI. hónap	9 382,2	13 667,3	145,7
Év összesen	11 331,6		

2) Az önkormányzatok kamatbefizetései

A **Kincstár Helyi önkormányzatok kamatbefizetései számlára** a helyi önkormányzatok – a jogtalanul igénybevett támogatások kamatterheként – január-június hónapban összesen 1.027,8 millió Ft-ot fizettek be, ami 77,3%-kal meghaladja az előző év azonos időszakai teljesítést (579,6 millió Ft). Az összeg tartalmazza:

- a 2006. évi zárszámadási törvény végrehajtásával kapcsolatos kamatbefizetéseket,
- az Állami Számvevőszék megállapításaihoz kapcsolódóan, a jogtalanul igénybevett támogatások kamatterheként befizetett összegeket,
- a 2007. évi önkormányzati beszámolóval kapcsolatos kamatbefizetéseket, valamint
- a helyi önkormányzatok által a felülvizsgálattal összefüggésben történő kamatbefizetéseket.

A Különleges bevételek és a Kincstár Helyi önkormányzatok kamatbefizetései számlákra történő önkormányzati befizetések, 2002-2008. évben



A befizetett összegek havonkénti alakulása a következő:

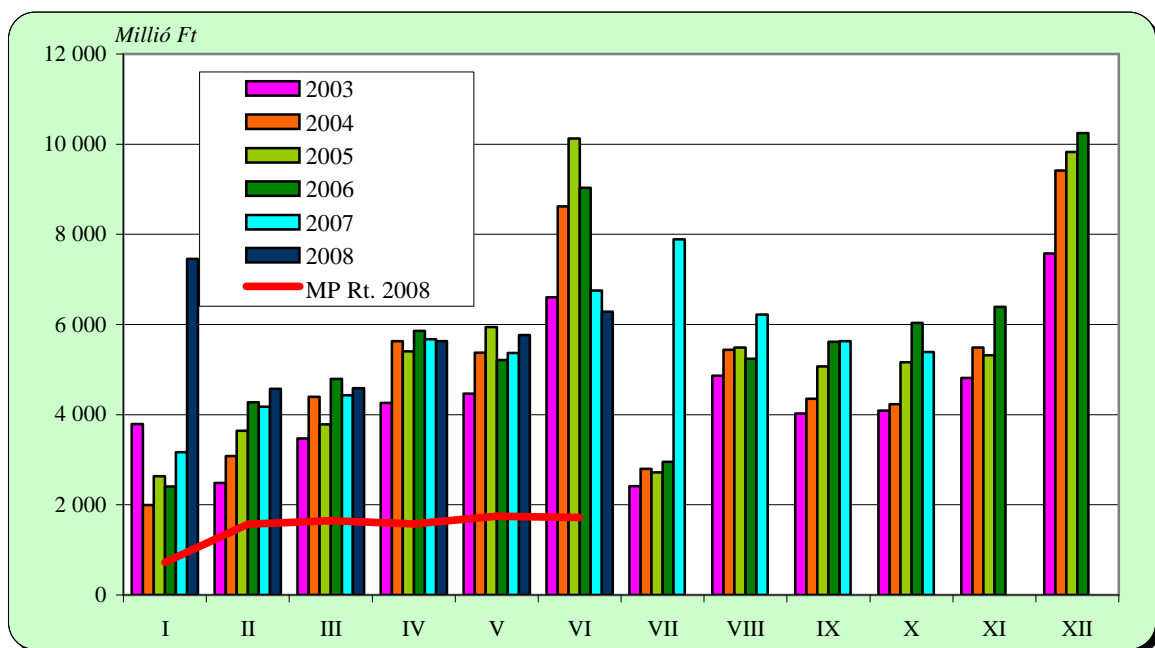
Hónap	2007.	2008.	Változás (%)
	(millió Ft)		
Január-március	314,8	755,7	240,1
Április	124,7	180,8	145,0
Május	39,0	28,2	72,3
Június	101,1	63,1	62,4
I-VI. hónap	579,6	1027,8	177,3
Év összesen	1 196,0		

3) Az illetékhivatalok befizetései

Az állami adóhatóság által beszedett és a Kincstár Illetékbefizetési számlára utalt – a központi költségvetést megillető – illetékek összege január-június hónapban összesen 34,3 Mrd Ft volt, amely 15,9%-kal magasabb, mint az előző év I-VI. hónapjában befizetett összeg (29,6 Mrd Ft).

Megjegyezzük, hogy a fentieken kívül az Illetékbefizetési számlára a Magyar Posta Rt. illetékbélyeg értékesítése címen I-VI. hónapban 9,0 Mrd Ft-ot fizetett be. Ez megegyezik a 2007 első félévében teljesített összeggel.

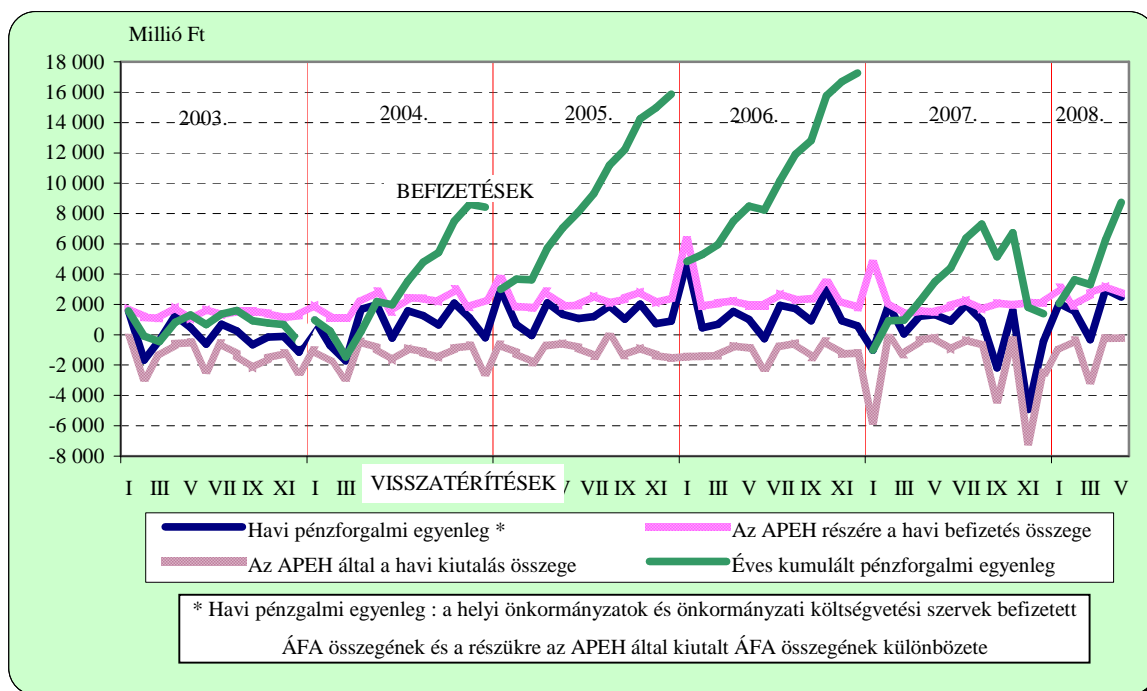
A megyei és a fővárosi illetékhivatalok által befizetett,
a központi költségvetést megillető illetékek összege 2003-2008. évben



4) A helyi önkormányzatok és önkormányzati költségvetési szervek általános forgalmi adó befizetései

Az önkormányzatok és azok költségvetési szervei **2008. év január – május** hónapra vonatkozó havi bevallásaiból és azok pénzügyi forgalmáról készült 2008. június havi feldolgozás (APEH) alapján megállapítható, hogy ezen időszakban a befizetett ÁFA összege **13,6 Mrd Ft**, míg a részükre visszatérített ÁFA összege pedig **4,9 Mrd Ft**-ra alakult, amely 21,2%-kal magasabb, illetve 37,1%-kal alacsonyabb, mint az előző év azonos időszakában befizetett 11,2 Mrd Ft, illetve a visszatérített 7,7 Mrd Ft.

A helyi önkormányzatok, önkormányzati költségvetési szervek ÁFA befizetésének havi adatai
2003-2008. évben



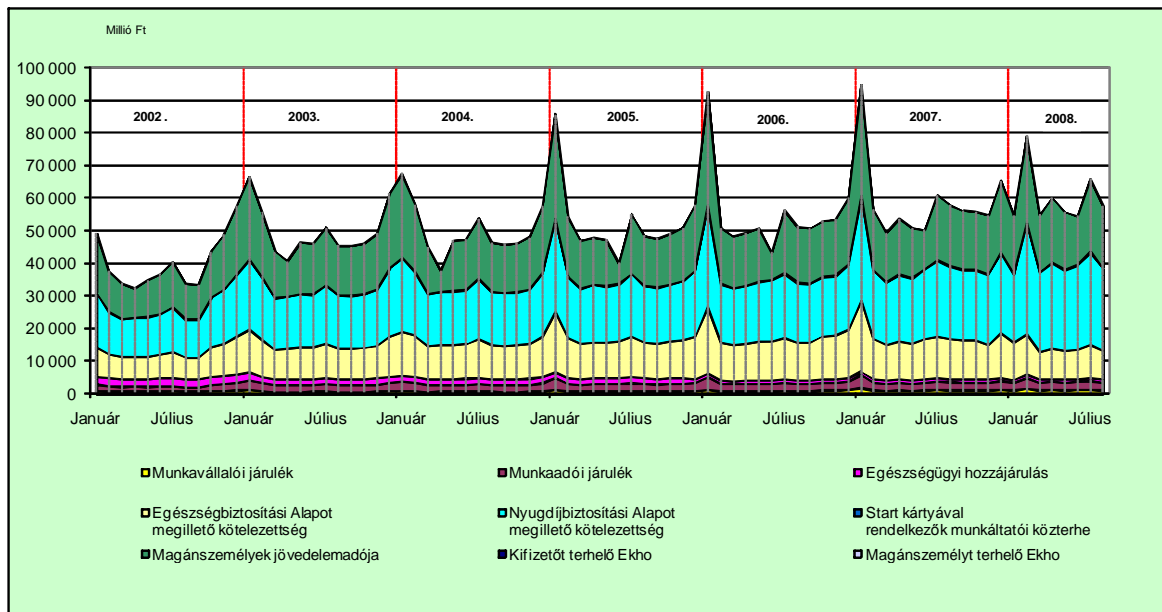
5) A helyi önkormányzatok és önkormányzati egészségügyi intézmények állami adóhatóság és a TB felé teljesítendő kötelezettségeinek alakulása

A kifizetett személyi juttatások után az állami adóhatóságot megillető befizetések – az adózás rendjéről szóló 2003. évi XCII. törvény és a 217/1998. (XII. 30.) Kormányrendeletben foglaltaknak megfelelően – a helyi önkormányzatok nettó finanszírozása keretében kerülnek levonásra és átutalásra.

A Magyar Államkincstár a **nettó finanszírozás keretében** január-június hónapban a helyi önkormányzatok, többcélú kistérségi társulások és önkormányzati egészségügyi intézmények közterhei címen 358,6 Mrd Ft-ot vezetett át az állami adóhatóság részére. Ez alig magasabb az előző év I-VI. hónapjában befizetett összegnél (355,0 Mrd Ft).

Megnevezés	I-III. hó	IV. hó	V. hó	VI. hó	Halmozott teljesítés
	(millió Ft)				
Magánszemélyek jövedelemadója	61 910,0	19 744,3	17 681,2	14 784,2	114 119,7
Különadó	124,0	19,1	19,6	18,7	181,3
Munkaadói járulékok	8 070,9	2 512,5	2 384,1	2 493,5	15 461,0
Munkavállalói járulékok	3 553,6	1 110,0	1 060,1	1 115,2	6 838,8
Nyugdíjbiztosítási Alapot megillető kötelezettség	79 038,0	26 203,4	24 701,9	25 721,4	155 664,7
Korkezdvevény-biztosítási járulékok	27,5	13,8	13,2	13,0	67,5
Egészségbiztosítási Alapot megillető kötelezettség	32 566,7	9 319,8	8 763,4	9 189,1	59 839,0
Egészségügyi hozzájárulás	2 825,1	967,4	965,1	970,5	5 728,1
Határozat - önellenőrzési pótlék, bírság	0,1	0,0	0,0	0,1	0,1
Határozat - késedelmi pótlék	0,0	0,0	0,0	0,0	0,0
Start kártyával rendelkezők munkáltatói közterhe	160,0	56,1	56,6	57,8	330,5
Kifizetőt terhelő Ekho	109,9	39,9	40,3	41,3	231,4
Magánszemélyt terhelő Ekho	76,0	27,6	28,3	29,1	161,0
Összesen:	188 461,6	60 013,9	55 713,9	54 433,8	358 623,2

A helyi önkormányzatok és önkormányzati egészségügyi intézmények személyi juttatásai után keletkezett befizetési kötelezettségeik együttes alakulása 2002-2008.évben



IV. A helyi önkormányzatok számlavezetése

A helyi önkormányzatok és a többcélú kistérségi társulások 1991 óta - az Áht. 99. § (2) és (3) bekezdése alapján - szabadon választhatják meg a számlavezető pénzügyintézetüket.

A választott számlavezető hitelintézetet 2005. évtől a hónap első napjával változtathatják meg, melyről - a folyamatos pénzellátás érdekében - a törzskönyvi nyilvántartást vezető Területi Igazgatóságot az Ámr. 103. § (3) bekezdése értelmében legkésőbb a változás kitűzött időpontja előtt 30 nappal kötelesek írásban értesíteni.

Az önkormányzatok és többcélú kistérségi társulások a jogszabályban foglalt lehetőségük alapján 2008. I-VI. hónapban összességében **102 esetben éltek számlavezetőbank-változtatás lehetőségével.**

A számlavezető-bank változtatás gyakoriságának havonkénti alakulását a következő táblázat mutatja:

Megnevezés	2008.				
	I-III. hó	IV. hó	V. hó	VI. hó	I-VI. hó
Önkormányzat	72	7	11	7	97
Társulás	5	0	0	0	5
Együtt	77	7	11	7	102

Az önkormányzatok és többcélú kistérségi társulások számának megoszlása a számlavezető pénzügyintézetek között 2008. június 30-án az alábbiak szerint alakult:

Számlavezető pénzügyintézet	Önkormányzat		Társulás	
	száma	megoszlása	száma	megoszlás
Budapest Bank	1	0,0	0	0,0
K & H Bank	57	1,8	8	4,7
MKB Bank	1	0,0	1	0,6
CIB Bank	16	0,5	1	0,6
UniCredit Bank	4	0,1	0	0,0
MTB	5	0,2	3	1,7
Erste Bank	66	2,1	8	4,7
OTP Bank	2158	67,6	113	65,7
Raiffeisen Bank	137	4,3	15	8,7
Volksbank	22	0,7	3	1,7
Commerzbank	11	0,3	0	0,0
Takarékszövetkezetek	716	22,4	20	11,6
Összesen	3194	100,0	172	100,0

Budapest, 2008. szeptember 30.