

**Magyar Államkincstár**

**TÁJÉKOZTATÓ**  
*a helyi önkormányzatok 2008. I-XII. havi  
támogatásáról és befizetéseiről*

Készítette: ÖNKORMÁNYZATI FŐOSZTÁLY

Budapest, 2009. május

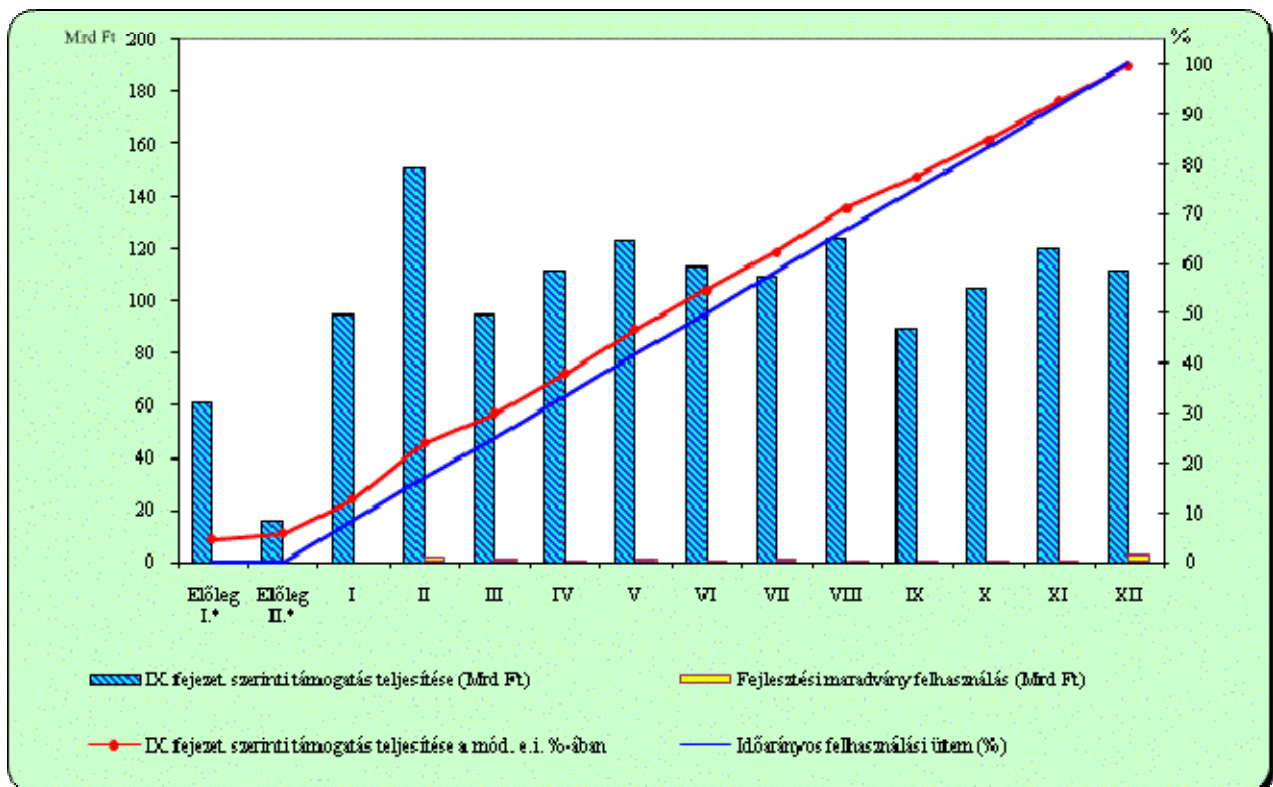
# I. A helyi önkormányzatok központi költségvetési támogatásának alakulása

## 1) A helyi önkormányzatok központi költségvetési támogatásának alakulása

A Magyar Államkincstár a helyi önkormányzatok részére a Magyar Köztársaság 2008. évi költségvetéséről szóló 2007. évi CLXIX. törvény (a továbbiakban: Kvtv.) 1. számú melléklet IX. Helyi önkormányzatok támogatásai és átengedett személyi jövedelemadója fejezet terhére 2008. évben összesen 1.421,7 Mrd Ft összegű támogatást utalt át. Ez az 1.348,6 Mrd Ft éves eredeti előirányzat 105,4%-os felhasználását jelenti.

A havi kumulált teljesítések alakulását vizsgálva megállapítható, hogy az átutalt támogatások mértéke – az előleg folyósítása miatt – novemberig meghaladta az időarányos mértéket.

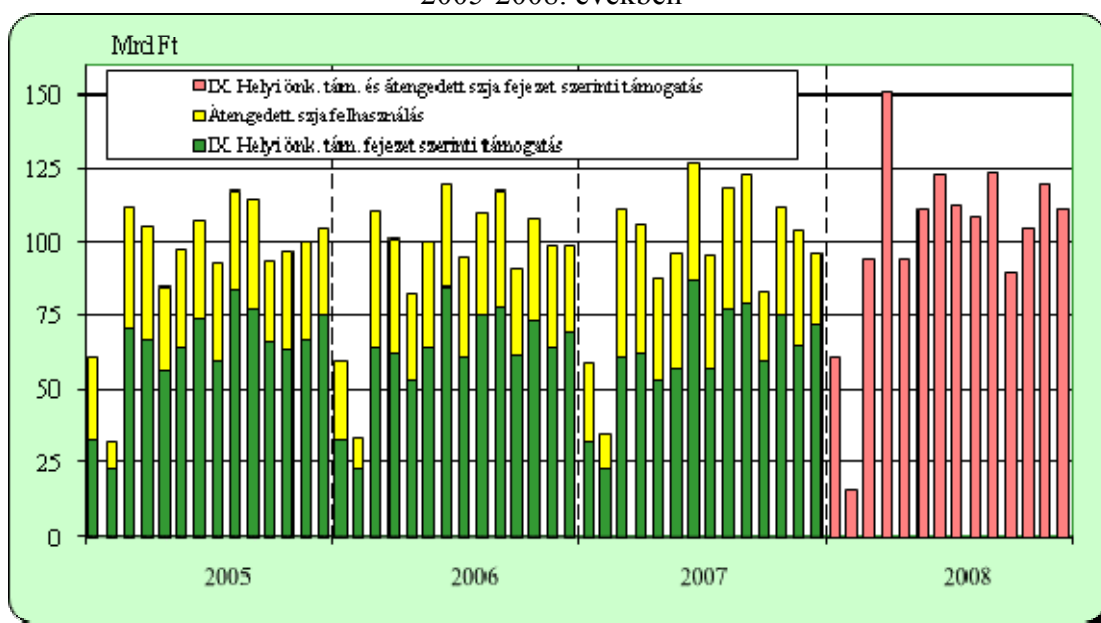
A helyi önkormányzatok központi költségvetési támogatásainak alakulása 2008. évben



Megjegyzés: A 217/1998. (XII. 30.) Korm. rendelet 10/a. mellékletében meghatározottak szerint:

- \* 2007. december 21-én – az Áht. 102. § (12) bekezdése szerint – folyósított előleg
- \*\* 2008. január 14-én a 13. havi illetményhez folyósított előleg

A helyi önkormányzatok központi költségvetési támogatásainak alakulása  
2005-2008. években\*



\* A helyi önkormányzatokat – a költségvetési törvény 4. számú melléklete szerint – megillető személyi jövedelemadó összege 2008. január 1-jétől a IX. fejezetben szerepel.

## 2) A helyi önkormányzatok támogatási előirányzatainak évközi módosítása

A helyi önkormányzatokat megillető támogatások előirányzata december végéig **87,3 Mrd Ft-tal 1.435,9 Mrd Ft-ra** növekedett. Az előző évek beruházási maradványainak előirányzatosított összege nélkül a változás január-december hónapokban **78,1 Mrd Ft** volt az alábbi címeken:

Módosítás	Módosítás összege (millió Ft)
Országgyűlési hatáskörben	-100,0
Kormány hatáskörben	82 815,4
Fejezeti hatáskörben	-4 581,6
<b>Módosítás összesen</b>	<b>78 133,8</b>

Az előirányzat módosítás részletes bemutatását az *1. számú melléklet* tartalmazza.

A fentiekon túlmenően az **előző évek maradványaiból** – az **Áht. 101. § (12) és (13) bekezdése alapján** – **9,1 Mrd Ft** összegben történt előirányzat-módosítás a következők szerint:

Módosítás jogcíme	Január- Március	Április- Június	Július- Szeptember	Október- December	Év összesen
	millió Ft				
A helyi önkormányzatok fejlesztési és vis maior feladatainak támogatása	1 188,2	603,5	535,0	514,0	2 840,7
Települési önkormányzatok szilárd burkolatú belterületi közutak burkolat felújításának támogatása	657,7	314,9	404,7	2 204,5	3 581,8
A leghátrányosabb helyzetű kistérségek felzárkóztatásának támogatása	1 112,0	810,4	567,1	213,2	2 702,7
<b>Összesen</b>	<b>2 957,9</b>	<b>1 728,8</b>	<b>1 506,8</b>	<b>2 931,8</b>	<b>9 125,2</b>

### 3) Az egyes költségvetési támogatási alcímek felhasználásának alakulása

A IX. Helyi önkormányzatok támogatásai és átengedett személyi jövedelemadója fejezet felhasználásának 2008. évi alakulását címenkénti bontásban a 2. számú melléklet mutatja.

**A települési önkormányzatot megillető, településre kimutatott személyi jövedelemadó** címen 2008. évben a felhasználás mértéke 100%-ra, 114,2 Mrd Ft-ra teljesült.

**A megyei önkormányzatok személyi jövedelemadó-részesedése** cím terhére 2008. évben 12,2 Mrd Ft kifizetés történt, mely az eredeti előirányzat 99,6%-os, a módosított előirányzat 100,1%-os teljesítését jelenti.

*A Kvtv. 14. számú mellékletének 1. pontja szerint e címen a teljesülés külön szabályozás nélkül is eltérhet az előirányzattól.*

**A települési önkormányzatok jövedelem differenciálódásának mérséklése** címen 96,2 Mrd Ft kifizetés történt, ami az éves módosított előirányzat 100 %-ának felel meg.

**A normatív hozzájárulások** teljesítése 673,7 Mrd Ft volt, ez az eredeti előirányzat (679,3 Mrd Ft) 99,2%-os, a módosított előirányzat teljes felhasználását jelenti.

**A központosított előirányzatok** képezik a helyi önkormányzatoknak a IX. fejezet terhére nyújtott támogatások 10-11%-át.

Az éves együttes teljesítés huszonnyolc előirányzat terhére összesen 143,0 Mrd Ft összegben történt, ez az eredeti előirányzattal (149,4 Mrd Ft) 95,7%-os, a 160,6 Mrd Ft módosított előirányzattal szemben pedig 89,0%-os teljesítésnek felel meg.

Az eredeti előirányzat 11,2 Mrd Ft összegű változása döntően a 2008. évi bérpolitikai intézkedések támogatása jogcím előirányzatának 6,3 Mrd Ft, valamint a Helyi szervezési intézkedésekhez kapcsolódó többletkiadások támogatása jogcím előirányzatának 4,7 Mrd Ft összegű emelésével függött össze. Melyek a közszféra területén dolgozók – 49/2008. (III. 14.) Kormányrendelet szerinti – 2008. évi illetményemeléséhez és a létszámcsökkentési pályázat finanszírozásához kapcsolódtak.

A központosított előirányzatokon belül az éves teljesítés mértéke két – a Kvtv. 5. számú mellékletében foglaltak alapján túlléphető – előirányzat esetében meghaladta a 100%-ot, hét előirányzat esetében az előirányzat teljes egészében felhasználásra került, tizennyolc előirányzat esetében pedig az éves felhasználás a módosított előirányzat alatt maradt.

*Az Egyes szociális szolgáltatások kiegészítő támogatására* biztosított 100 millió Ft összegű előirányzatról felhasználás nem történt: a Kvtv. 5. számú mellékletének 19. pontjában foglalt felhatalmazás alapján az előirányzat teljes egészében átcsoportosításra került a XXVI. Szociális és Munkaügyi Minisztérium fejezetbe.

A központosított előirányzatok címen a felhasználás 2008. évi alakulását a következő táblázat és a *3. számú melléklet* mutatja:

Sor- szám	Jogcímek	2008. évi teljesítés millió Ft	Teljesítés %-a (az eredeti előirányzat hoz)	Teljesítés %-a (a módosított előirányzat hoz)
1	Lakossági közműfejlesztés támogatása	658,8	28,0	58,5
2	Lakossági víz- és csatornaszolgáltatás támogatása	4 332,0	90,3	90,3
3	Kompok, révek fenntartásának, felújításának támogatása	150,0	100,0	100,0
4	Határátkelőhelyek fenntartásának támogatása	85,0	100,0	100,0
5	Települési és területi kisebbségi önkormányzatok működésének támogatása	1 547,1	99,3	99,3
6	Kiegészítő támogatás nemzetiségi nevelési, oktatási feladatokhoz	1 018,6	92,6	92,6
7	Könyvtári és közművelődési érdekeltség-növelő támogatás,	710,0	100,0	100,0
8	Helyi önkormányzatok hivatásos zenekari és énekkari támogatása	1 010,0	100,0	100,0
9	Helyi szervezési intézkedésekhez kapcsolódó többletkiadások	13 746,4	151,2	99,7
10	Ózdi martinsalak felhasználása miatt kárt szenvedett lakóépületek tulajdonosainak kártalanítása	379,0	63,2	63,2
11	A 2007. évi jövedelem differenciálódás mérséklésénél beszámítással érintett önkormányzatok támogatása	9 842,1	136,7	136,7
12	Önkormányzatok és jogi személyiségű társulásaik európai uniós fejlesztési pályázatai saját forrás kiegészítésének támogatása	3 455,8	22,9	22,9
13	Helyi közösségi közlekedés normatív támogatása	35 250,6	100,0	100,0
14	Települési önkormányzati szilárd burkolatú belterületi közutak burkolatfelújításának támogatása	4 590,8	57,4	39,6
15	A szakmai vizsgák lebonyolításának támogatása	469,7	99,9	99,9
16	Esélyegyenlőséget, felzárkóztatást segítő támogatások	2 794,7	99,8	99,8
17	Hivatásos önkormányzati tűzoltóságok kiegészítő támogatása	895,3	42,9	100,0
18	Közoktatás-fejlesztési célok támogatása	6 695,2	99,9	99,9
19	Egyes szociális szolgáltatások kiegészítő támogatása	0,0	0,0	0,0
20	Belterületi utak szilárd burkolattal való ellátásának támogatása	2 481,5	99,3	99,3
21	A vízidíj visszatérítésének támogatása	44,1	44,1	100,0
22	Az alapfokú művészetoktatás támogatása	859,5	99,9	99,9
23	A kistépülési iskolák és a körjegyzőségek tárgyi feltételeinek javítása, valamint közösségi buszok beszerzése	3 453,7	98,7	98,7
24	2006. év tavaszán kialakult árvíz és belvíz miatti károk enyhítése	272,3	24,8	91,1
25	Nyári gyermekétkeztetés	1 154,6	96,2	96,2
26	A 2008. évi bérpolitikai intézkedések támogatása	46 139,5	115,3	99,7
27	Belterületi belvízrendezési célok támogatása	460,7	92,1	92,1
28	Villamosenergia áremelkedés hatásának ellentételezése	516,5	103,3	103,3
<b>Központosított előirányzatok összesen:</b>		<b>143 013,5</b>	<b>95,7</b>	<b>89,0</b>

### **A helyi önkormányzatok működőképességének megőrzését szolgáló kiegészítő támogatások cím terhére az év során:**

- az *önhibájukon kívül hátrányos helyzetben lévő települési önkormányzatok támogatása* címen 8,6 Mrd Ft,
- az *állami támogatás a tartósan fizetéseképtelen helyzetbe került helyi önkormányzatok adósságrendezésére irányuló hitelfelvétel visszterhes kamattámogatására, az adósságrendezés alatt működési célra igényelhető támogatásra, valamint a pénzügyi gondnok díjára* 4,2 millió Ft és

– a *működésképtelen helyi önkormányzatok egyéb támogatása* címen pedig 9,5 Mrd Ft,

összesen 18,0 Mrd Ft kifizetés történt. Ez a 14,0 Mrd Ft eredeti előirányzathoz 128,9%-os, a 18,2 Mrd Ft módosított előirányzathoz viszonyítva pedig 99,3%-os teljesítésnek felel meg.

*Az önhibájukon kívül hátrányos helyzetben lévő települési önkormányzatok támogatása* jogcím teljesítése március, július és december hónapokban mutatott kiugró értékeket. A február 5-ig, illetve március 5-ig benyújtott igények alapján a márciusi nettó finanszírozás keretében 3,2 Mrd Ft összegű előleg került kiutalásra, majd – az áprilisban, illetve a szeptemberben benyújtott igények elbírálását követően – a júliusi I. ütemben 894,6 millió Ft összegű támogatás került a helyi önkormányzatokhoz. A decemberi II. ütemben 1,2 Mrd Ft soron kívül december 2-án került folyósításra.

A nettó finanszírozás keretén kívül kerül utalásra az *Állami támogatás a tartósan fizetésképtelen helyzetbe került helyi önkormányzatok adósságrendezésére irányuló hitelfelvétel visszerthes kamattámogatására, az adósságrendezés alatt működési célra igényelhető támogatásra, valamint a pénzügyi gondnok díjára* jogcím és a *Működésképtelen önkormányzatok egyéb támogatása* jogcím. Az előbbi terhére az év során mindössze 4,2 millió Ft (ez az eredeti előirányzat 4,2%-os felhasználását jelenti), az utóbbi terhére pedig 9,5 Mrd Ft (ez az eredeti előirányzat 676,4%-os, a módosított előirányzat 99,7 %-os felhasználásának felel meg) került folyósításra. A működésképtelen helyi önkormányzatok egyéb támogatására év végére egyre nagyobb számban érkeztek önkormányzati igények, ezért a lemondásból felszabaduló, valamint fejezetben belüli előirányzat átcsoportosítással került a forrás megteremtésre.

**A helyi önkormányzatok színházi támogatásának** három jogcíme terhére – melyek szintén a nettó finanszírozás keretében kerülnek folyósításra – 2008. évben 11,0 Mrd Ft összegben történt utalás. Ez az éves előirányzat teljes mértékű felhasználását jelenti.

**A normatív, kötött felhasználású támogatások** jogcímei terhére – melyek egy része a nettó körben kerül utalásra – az I-XII. havi teljesítés összege 178,7 Mrd Ft-ra alakult. Ez az együttes eredeti előirányzat (173,6 Mrd Ft) 102,9%-os, a 174,0 Mrd Ft módosított előirányzat 102,7%-os teljesítésének felel meg.

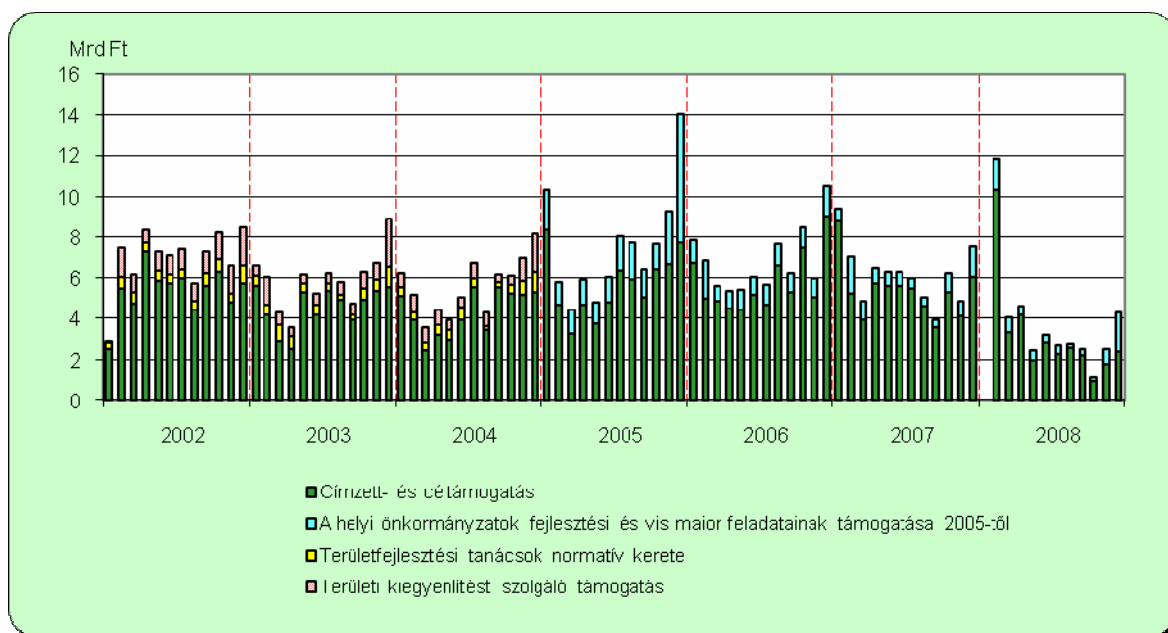
*A Kvtv. 14. számú mellékletének 1. pontja szerint e címen is a teljesülés külön szabályozás nélkül is eltérhet az előirányzattól.*

**A fejlesztési támogatásokra** a IX. fejezet terhére 2008-ban együttesen 42,2 Mrd Ft került kifizetésre, ez a két támogatás együttes eredeti előirányzatának (63,9 Mrd Ft) 66,2%-os, módosított előirányzatának (66,2 Mrd Ft) 63,8%-os felhasználását jelenti. A fejlesztési támogatások felhasználása 43,0%-kal alacsonyabb az előző év teljesítésénél (74,2 Mrd Ft).

A fejlesztési támogatásokon belül az egyes jogcímek felhasználásának alakulása a következő volt:

- A **címzett és céltámogatások** esetében 34,9 Mrd Ft felhasználás történt, ami az 53,0 Mrd Ft-os eredeti előirányzat 65,9%-os, az 52,5 Mrd Ft-os módosított előirányzat 66,6%-os teljesítésének felel meg.
- A **helyi önkormányzatok fejlesztési és vis maior feladatainak támogatása** előirányzatából január-december hónapban 7,3 Mrd Ft összegű utalás történt. Ez a 10,9 Mrd Ft-os eredeti előirányzattal szemben 67,4%-os, a 13,7 Mrd Ft-os módosított előirányzattal szemben 53,4%-os teljesítésnek felel meg. E jogcímen belül a támogatások 38,8%-a, azaz 2,8 Mrd Ft nem az ez évi előirányzathoz, hanem az előző évek maradványa terhére került folyósításra.

A beruházási célú előirányzatok\* havonkénti felhasználásának alakulása és megoszlása  
2002-2008. években



\* Címzett és céltámogatások, valamint a helyi önkormányzatok fejlesztési és vis maior feladatainak támogatása (2005. év előtt a területi kiegyenlítést szolgáló fejlesztési célú támogatások és a területfejlesztési tanácsok normatív kerete) címen nyújtott támogatások együttes összege.

A **vis maior tartalék** cím 860 millió Ft összegű módosított előirányzata terhére 73,8%-os mértékű, 635,1 Mrd Ft összegű kifizetés történt. Ez az eredeti előirányzat (360 Mrd Ft) 176,4%-os felhasználásának felel meg.

A **Budapest 4-es – Budapest Kelenföldi pályaudvar–Bosnyák tér közötti – metróvonal támogatása** cím terhére I-XII. hónapban összesen 43,5 Mrd Ft kifizetés történt. Ez a 16,2 Mrd Ft eredeti előirányzathoz viszonyítva jelentős – 268,4%-os – túlteljesítést jelent.

*A Kvtv. 14. számú mellékletének 7. pontja szerint e címen is a teljesülés az európai uniós támogatások megelőlegezése miatt; de legfeljebb a budapesti 4-es – Budapest Kelenföldi pályaudvar–Bosnyák tér közötti – metróvonal megépítésének állami támogatásáról szóló 2005. évi LXVII. törvény szerinti építési feladatok finanszírozási szerződésben foglalt arányos támogatás folyósítása céljából túlléphető.*



**A leghátrányosabb helyzetű kistérségek felzárkóztatásának támogatása** cím terhére 2008. évben összesen 4,5 Mrd Ft összegű kifizetés történt. Ez az éves eredeti előirányzat (5,8 Mrd Ft) 77,7%-os, a módosított 8,5 Mrd Ft előirányzat 53,0%-os felhasználásának felel meg.

A IX. fejezetben belül az év közben létrehozott alábbi új címek esetében a felhasználás a következőképpen alakult:

- A 32/2008. (II. 21.) Kormányrendelet alapján a költségvetési szerveknél foglalkoztatottak 2007. év után járó tizenharmadik havi illetménye 2008. évi részletének finanszírozására az évben összesen 41,4 Mrd Ft kifizetés történt a 2016/2008. (II. 21.) Kormányhatározat által létrehozott új a **2007. év után járó 13. havi illetmény 2008. évi elszámolása** cím terhére. Ez az előirányzat csaknem teljes mértékű (99,3%-os) felhasználását jelenti.
- **A Hivatásos önkormányzati tűzoltóságok szakközépiskolai évek beszámításából eredő támogatása** cím terhére 523,7 Mrd Ft kifizetés történt, ezzel az 531,8 Mrd Ft összegű előirányzat csaknem teljes egészében felhasználásra került.
- **A Szentgotthárdi gyógyfürdő támogatása és a Bölcsődék és közoktatási intézmények infrastrukturális fejlesztése a leghátrányosabb helyzetű kistérségekben** címeken az előirányzat maradéktalanul felhasználásra került 300,0 millió Ft, illetve 1,6 Mrd Ft összegben.
- **Támogatás a hivatásos önkormányzati tűzoltóságok nyugdíjtörvény változása miatti 2007. II. félévi többlettámogatásaihoz** címen a teljesítés mértéke 99,8%-os volt.
- **A helyi önkormányzatok által fenntartott költségvetési szerveknél foglalkoztatottak eseti kereset-kiegészítése** cím terhére a közszférában foglalkoztatottak számára a reálkeresetek megőrzése céljából két alkalommal – a 162/2008. (VI. 19.) Kormányrendelet alapján – júniusban és – a 273/2008. (XI. 19.) Kormányrendelet alapján – novemberben történt kifizetés. Így ezen a címen a nettó finanszírozás keretében, összesen 19,6 Mrd Ft került folyósításra, amely az előirányzat teljes mértékű felhasználását jelenti.
- **A Hajdúszoboszlói HÖT készenléti tűzoltósággá történő átalakítása** címen a 41,4 Mrd Ft összegű előirányzatból 64,1%-os teljesítésnek megfelelő, 26,5 Mrd Ft összegű kifizetés történt.
- Az előrehozott öregségi nyugdíj jogosultság feltételeivel rendelkező, helyi önkormányzatoknál alkalmazott köztisztviselők felmentéséhez kapcsolódó egyes kifizetések támogatásáról szóló 157/2008. (VI. 10.) Kormányrendelet alapján felmért öregségi nyugdíj éves összege országosan 2,5 Mrd Ft volt. Az első részlet folyósítása – az időarányos rész elszámolásával – a 2008. július havi nettó finanszírozás keretében, majd augusztustól havonta, a beérkezett igények alapján történt a **21. cím** terhére.

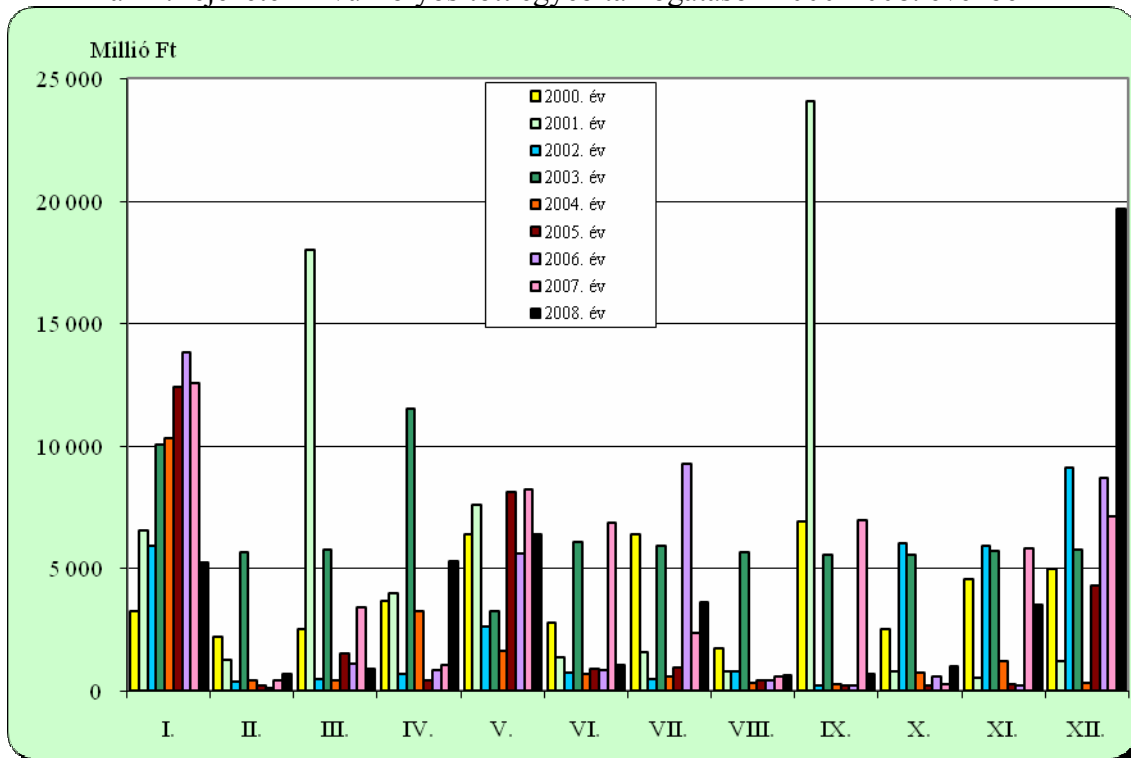
2008. december hónapban a Kormány december 3-i és 17-i döntése értelmében a IX. fejezet **22.-54. címmel** egészült ki. A címek, melyek előirányzatosításáról és felhasználásáról a 2175/2008. (XII.17.), a 2177/2008. (XII. 18.) és a 2184/2008 (XII. 23.) Kormányhatározatok rendelkeznek, teljes egészében felhasználásra kerültek (2. számú melléklet).

**4) A helyi önkormányzatokat és önkormányzati egészségügyi intézményeket megillető egyéb támogatások és átutalások**

Az önkormányzatok és egészségügyi intézmények részére a **IX. Helyi önkormányzatok támogatásai és átengedett személyi jövedelemadója fejezetben szereplő előirányzatokon kívül** január-december hónapban összesen **48,6 Mrd Ft** az alábbi címeken került kifizetésre:

Támogatás jogcímei	Utalványozó hatóság	2008. évi támogatás (millió Ft)
Pótlólagos hozzájárulás és támogatás (Ámr. 126. § (1) bekezdés b) pontja)	PM	9 824,2
Mozgáskorlátozottak közlekedési támogatása	SzMM	1.672,1
Egészségügyi szolgáltatók 13. havi illetmény előlege	OEP	4 914,5
Otthonteremtési támogatás	SzMM	1.218,4
Gyermektartásdíj-megelőlegezés összege	SzMM	948,4
OEP Gyógyító előleg	OEP	19.946,1
Pénzbeli támogatás (A gyermekvédelemről és a gyámügyi igazgatásról szóló 1997. évi XXXI. tv. 20/A. §-a alapján)	SzMM	5.640,1
Kiegészítő gyermekvédelmi támogatás és pótlék	SzMM	153,8
Szociális foglalkoztatás támogatása	SzMM	4.089,7
A személyes gondoskodás igénybevételével kapcsolatos eljárásokban közreműködő szakértők díja a 340/2007. (XII. 15.) Kormányrendelet alapján	SzMM	151,5
<b>Összesen</b>		<b>48.558,8</b>

A helyi önkormányzatok és önkormányzati egészségügyi intézmények részére a IX. fejezeten kívül folyósított egyéb támogatások 2000-2008. években



### 5) A megyei illetékbevételek újraelosztása és átutalása

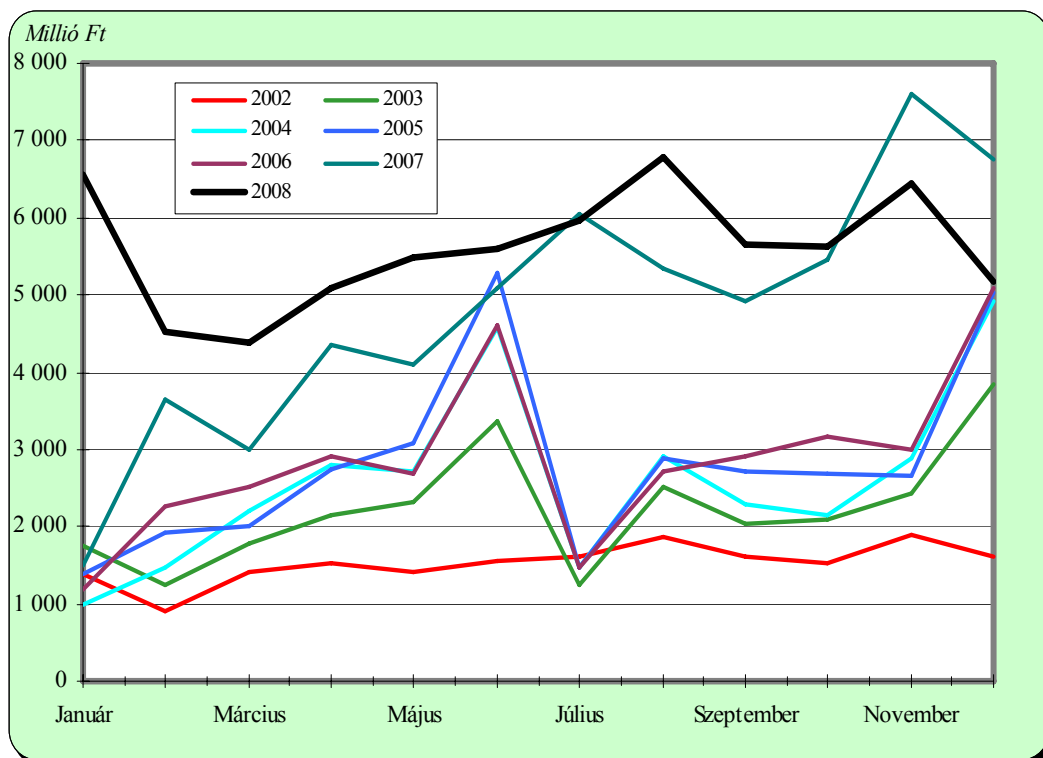
Szervezeti változások miatt 2007. január 1-jétől az illetékbevételek beszedésével kapcsolatos feladatokat – a korábban önkormányzati költségvetési intézményként működő - illetékhivatalok helyett az APEH végzi.

Az így beszedett és az illetékességi szabályok szerint kimutatott illetékbevétel 50%-a a költségvetési törvény alapján a fővárosi, a megyei, illetve a megyei jogú városi önkormányzatokat illeti meg.

Ezen összegből a megyei jogú városi önkormányzatok részére visszautalásra kerül az illetékességi területükön képződő illetékbevétel-rész. A maradék összeg 35%-a közvetlenül a területileg érintett megyei önkormányzatokat, valamint a Fővárosi Önkormányzatot illeti meg, 65%-ának kétharmada egyenlő arányban, egyharmad része pedig az állandó népesség arányában elosztva kerül visszautalásra a megyei önkormányzatok és a Fővárosi Önkormányzat részére.

2008. évben ilyen címen az állami adóhatóság 67,3 Mrd Ft **illetékbevételt** utalt át a Kincstár kijelölt alszámlájára, ez a 2007. december - 2008. november hónapokra vonatkozó illetékbevétel összegének felel meg. Az összeg 16,5%-kal magasabb az előző évben befizetett (57,8 Mrd Ft) illeték összegétől.

A megyei önkormányzatokat és a Fővárosi Önkormányzatot megillető illetékbevételek alakulása  
2002-2008. között



## II.

### A helyi önkormányzatok és önkormányzati egészségügyi intézmények nettó finanszírozása

#### 1) A helyi önkormányzatok nettó finanszírozása

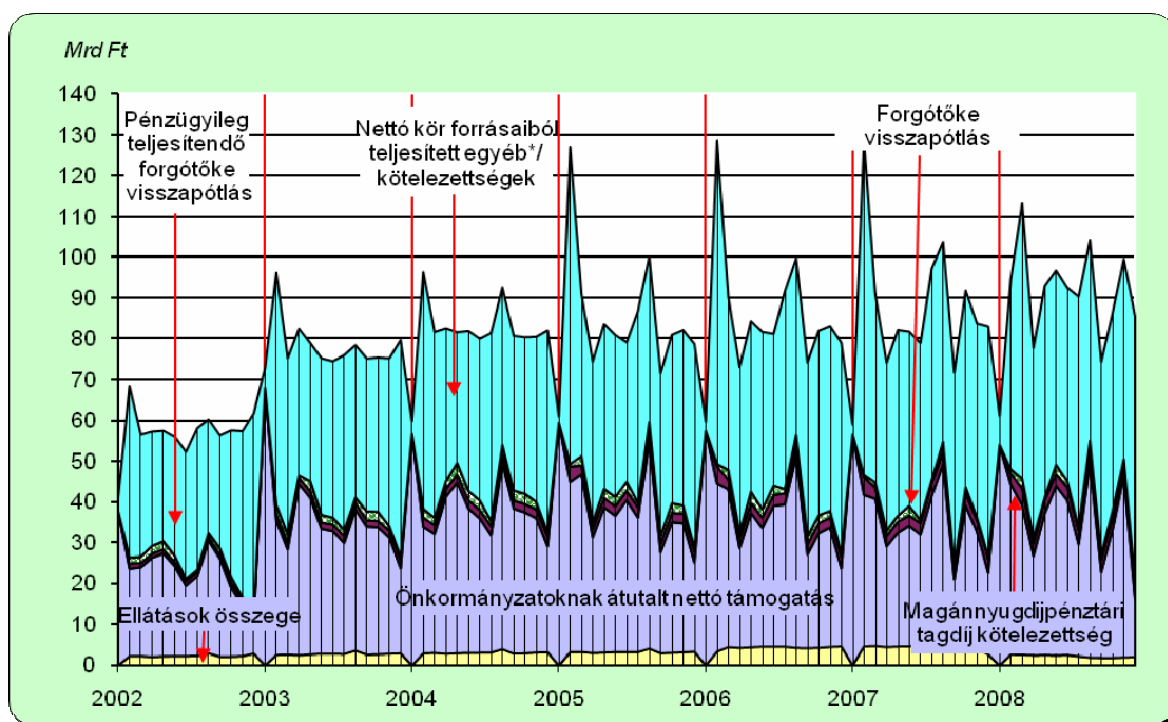
**2008. évben** a nettó finanszírozás keretében a *helyi önkormányzatok* részére összesen **1.169,8 Mrd Ft** forrás állt rendelkezésre. Ez 3,8%-kal magasabb, mint az előző év azonos időszakában rendelkezésre álló összeg (1.127,5 Mrd Ft).

Az állami adóhatóságot megillető **kötelezettségek összege 660,9 Mrd Ft** volt.

Össességében **az önkormányzatok részére átutalt támogatások** – levonásokkal csökkentett – összege, amely tartalmazza az ellátás összegét is, az I-XII. hónapban **483,3 Mrd Ft-ra** teljesült, amely 2,1%-kal magasabb az előző év teljesítésénél (473,3 Mrd Ft).

Megnevezés	2007	2008					Változás (2007. I-XII. hó = 100%)
	I-XII.	I-III. hó	IV-VI. hó	VII-IX. hó	X-XII. hó	I-XII. hó	
	(millió Ft)						
Nettó finanszírozási kör összes forrása ellátásokkal együtt	1 127 527,9	346 886,7	282 444,6	269 051,8	271 464,2	1 169 847,3	103,8
Nettó utalás az önkormányzatok számlájára (ellátásokkal együtt)	473 280,9	164 147,4	121 597,7	101 994,4	95 607,1	483 346,6	102,1

A nettó finanszírozás keretében a helyi önkormányzatokat terhelő kötelezettségek és teljesítésük után az önkormányzatokat megillető nettó támogatás összege 2002-2008. években



\*/ Nem tartalmazza a magánnyugdíj-pénztári tagdíj kötelezettséget és a forgótökét.

## 2) Az önkormányzati egészségügyi intézmények nettó finanszírozása

Az OEP által 75%-nál nagyobb arányban **finanszírozott egészségügyi** intézmények részére a hónap elején a tárgyhavi előirányzat 60%-a kerül folyósításra, majd a hónap 20. napján a maradék 40% képezi a nettósítás alapját.

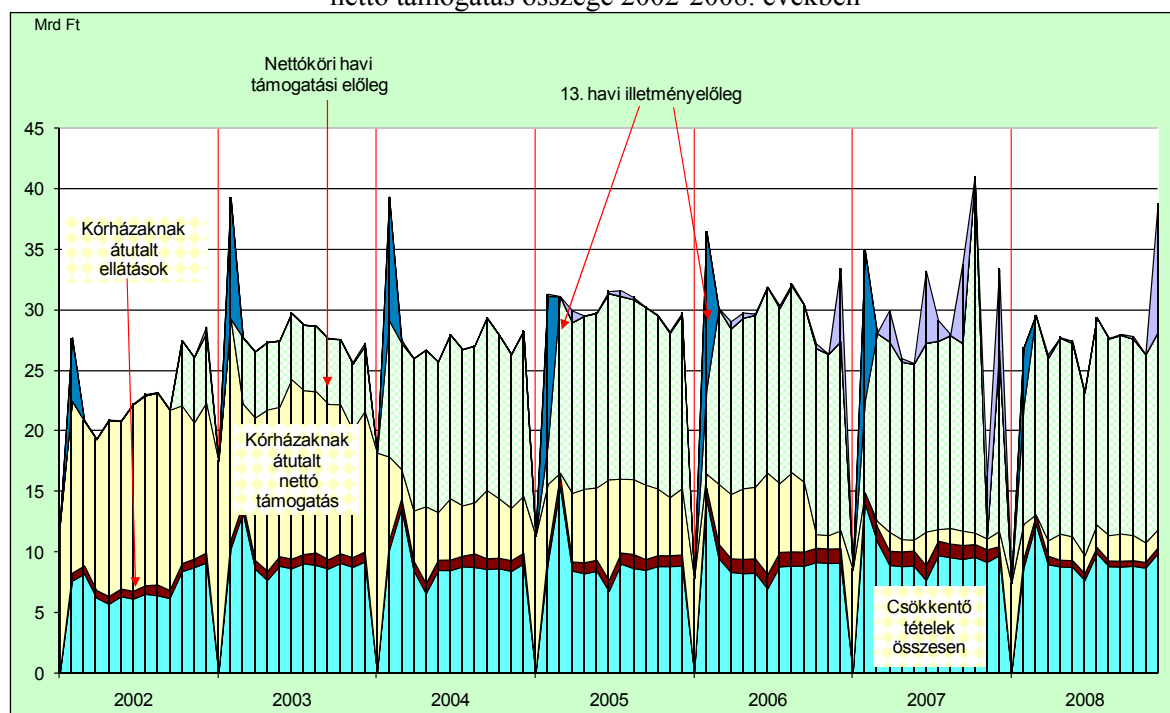
Ennek megfelelően **január-december hónapok elején a havi előirányzat 60%-a, összességében 184,3 Mrd Ft** került átutalásra.

A nettósítás **forrása** 2008. évben összesen **145,6 Mrd Ft** volt. Az egészségügyi intézmények részére a nettó finanszírozás keretében **átutalt támogatás** (amely tartalmazza az ellátás összegét is) **35,8 Mrd Ft**-ot tett ki az állami adóhatóságot megillető **101,5 Mrd Ft** összegű **kötelezettségek teljesítése**, illetve az egyéb kötelezettségek levonása után.

Megnevezés	2007	2008					Változás (2007. I-XII. hó = 100%)
	I-XII. hó	I-III. hó	IV-VI. hó	VII-IX. hó	X-XII. hó	I-XII. hó	
	(millió Ft)						
Nettó finanszírozási kör összes forrása ellátásokkal együtt az egészségügyi intézményeknél	151 546,8	43 849,9	32 533,7	35 165,0	34 055,8	145 604,4	96,1
Nettó utalás az egészségügyi intézmények számlájára (ellátásokkal együtt)	35 579,6	13 927,6	7 374,9	7 756,4	6 719,4	35 778,3	100,6

**A nettó finanszírozási körbe tartozó intézmények száma** évek óta csökkenő tendenciát mutat: míg 2005. decemberi nettósításban szereplő intézmények száma 164, 2006. decemberiben 153, a 2007. decemberiben 139 volt. A 2008. decemberi nettósításban már csak 124 intézmény szerepelt.

A nettó finanszírozás keretében az önkormányzati egészségügyi intézményeket terhelő kötelezettségek és ezek teljesítése után a kórházakat megillető nettó támogatás összege 2002-2008. években



### 3) TB-ellátások és egyéb kötelezettségek teljesítése

#### a) TB ellátások és családtámogatások teljesítése

Az önkormányzatok és az önkormányzati egészségügyi intézmények társadalombiztosítási alapok felé teljesítendő kötelezettségeit és az őket megillető TB és családtámogatási ellátásokat bruttó módon számolják el, ennek következtében a külön teljesítendő járulék-befizetésekből nem lehet levonni az ellátásokat, ezért ezek forrását külön – az illetményszámfejtés alapján történő - igénylés szerint kapják meg a nettó rendszer keretében. Ennek fedezetét az OEP, az ONYF és a központi költségvetés terhére a Magyar Államkincstár 2008. évben az alábbiak szerint biztosította:

Megnevezés	2007 I-XII. hó	2008					Változás (2007. I-XII. hó = 100%)
		I-III. hó	IV-VI. hó	VII-IX. hó	X-XII. hó	I-XII. hó	
	(millió Ft)						
Önkormányzatok	50 240,0	7 675,5	7 449,8	5 898,0	5 785,3	26 808,6	53,4
Önkormányzati egészségügyi intézmények	13 674,2	2 137,3	1 676,6	1 469,7	1 432,4	6 716,0	49,1
<b>Együtt:</b>	<b>63 914,2</b>	<b>9 812,8</b>	<b>9 126,4</b>	<b>7 367,7</b>	<b>7 217,7</b>	<b>33 524,6</b>	<b>52,5</b>
<i>Ebből:</i>							
OEP által biztosított fedezet	30 521,0	7 373,9	7 349,1	7 096,7	7 178,8	28 998,5	95,0
ONYF által biztosított fedezet	225,4	93,2	27,1	19,6	29,6	169,5	75,2
Központi költségvetés által biztosított fedezet	33 167,8	2 345,7	1 750,2	251,4	9,3	4 356,6	13,1

2008. január 1-jétől – a családok támogatásáról szóló 1998. évi LXXXIV. törvény és az egyes szociális tárgyú törvények módosításáról szóló 2007. évi CXXI. törvény rendelkezései alapján – az anyasági támogatás, családi pótlék, illetve a gyermekgondozási ügyekben a Magyar Államkincstár lakóhely szerinti Regionális Igazgatósága jár el. Ez azt jelenti, hogy a TB és családtámogatások folyósítása kikerül a nettó finanszírozás rendszeréből, az ellátásokat az igénylők részére a társadalombiztosítási, családtámogatási kifizetőhelyek helyett a Magyar Államkincstár Regionális Igazgatóságai közvetlenül folyósítják. Az apákat megillető munkaidő-kedvezmény távolléti díjának megtérítése, illetve az ehhez kapcsolódóan a foglalkoztatót terhelő közterhei jogcímei folyósítása jelenleg is a nettó finanszírozás keretében történik. Az új rendszerre való átállással magyarázható az ellátások csökkenő összege.

#### b) Magánnyugdíjpénztári tagdíjfizetési kötelezettség teljesítése

A magánnyugdíjpénztári tagdíjfizetési kötelezettség 2007. január 1-jétől megváltozott. A Kincstár a tagdíjfizetési kötelezettséget az Igazgatóságok adatszolgáltatása alapján minden hónap 20-án központilag teljesíti a magánnyugdíjpénztárak APEH-nál vezetett számlái javára.

A 2007. január 1-jét megelőző időszakra vonatkozó tagdíjak összegét a Kincstár átutalja a Területi Igazgatóságok Magánnyugdíjpénztári Lebonyolítási számlái javára,

ahonnan a Területi Igazgatóságok az Ámr. 119. § (7) bekezdése értelmében – a számfejtési körükbe tartozó munkáltatók esetén – ugyancsak 20-án gondoskodnak közvetlenül a magánnyugdíjpénztárak felé a tagdíjfizetési kötelezettség teljesítéséről. A két nettó finanszírozási körben a foglalkoztatottak bruttó bérét terhelő, **magánnyugdíjpénztárak felé** teljesítendő tagdíjfizetési kötelezettségek 2008. évben együttesen 45,3 Mrd Ft összegben az alábbiak szerint kerültek megfizetésre:

Megnevezés	2007 I-XII. hó	2008					Változás (2007. I-XII. hó = 100%)
		I-III. hó	IV-VI. hó	VII-IX. hó	X-XII. hó	I-XII. hó	
(millió Ft)							
Önkormányzatok	35 063,5	9 612,1	9 233,6	9 437,7	9 964,1	38 247,5	109,1
Önkormányzati egészségügyi intézmények	7 128,9	1 845,3	1 674,9	1 758,4	1 746,0	7 024,6	98,5
Együtt	42 192,4	11 457,4	10 908,5	11 196,1	11 710,1	45 272,1	107,3

#### *c) Forgótőke visszapótlási kötelezettség teljesítése*

A nettó finanszírozás keretében **forgótőke** címen levonásra kerülnek a kifizetők által teljesített társadalombiztosítási ellátások és egyéb levonások (bíróági letiltás, szakszervezeti tagdíj stb.) is, melyeket az önkormányzatok megbízása alapján a Regionális Igazgatóságok az erre a célra szolgáló lebonyolítási számláról utalnak át az önkormányzatok és intézményeik dolgozói részére.

A pénzforgalmilag teljesített forgótőke visszapótlás alakulása 2008. évben a következő volt:

Megnevezés	2007 I-XII. hó	2008					Változás (2007. I-XII. hó = 100%)
		I-III. hó	IV-VI. hó	VII-IX. hó	X-XII. hó	I-XII. hó	
(millió Ft)							
Önkormányzatok	14 551,5	5 152,4	4 519,4	4 249,9	2 994,4	16 916,1	116,2
Önkormányzati egészségügyi intézmények	1 351,7	251,3	282,7	328,6	323,2	1 185,8	87,7
Együtt	15 903,2	5 403,7	4 802,1	4 578,5	3 317,6	18 101,9	113,8

#### *4) A helyi önkormányzatok és a helyi önkormányzati egészségügyi intézmények kincstári tartozásállománya*

A Kincstár által 2008. évben **megelőlegezett összeg összesen 31.066,3 millió Ft** volt, amelyből:

- 19.781,6 millió Ft az önkormányzatok,
- 291,2 millió Ft a többcélú kistérségi társulások és
- 4.091,8 millió Ft pedig az önkormányzati egészségügyi intézmények

közterheinek fedezet-kiegészítésül szolgált, továbbá

- 6.901,7 millió Ft az önkormányzatok és többcélú kistérségi társulások lemondásával összefüggésben keletkezett.



A megelőlegezett összeg 9,1%-kal alacsonyabb, mint az előző évben megelőlegezett összeg (34.168,8 millió Ft).

Az Áht. 63. § (6) bekezdése alapján a Kincstár a megelőlegezéssel keletkezett követelések érvényesítése érdekében havonta nyújt be inkasszót a 20.000 Ft feletti összegekre. A 20.000 forint alatti követelések összege – a vonatkozó szabályok szerint – a következő hónap(ok)ban kerül levonásra a nettósítás során. 2008. évben 16 esetben, összesen 122.879,- Ft összegben keletkezett 20.000 Ft alatti tartozás.

2008. évben *a közterhek megelőlegezése miatt összességében*

- 1.066 önkormányzat,
- 53 többcélú kistérségi társulás és
- 491 egészségügyi intézmény

ellen került benyújtásra inkasszó **17,7 Mrd Ft** összegben.

Az előző év október havi **lemondás miatt 374,2 millió Ft** összegre – az Áht. 64/A. §-ának (6) bekezdése alapján – csak 2008. január hónapban kerülhetett sor az inkasszó benyújtására. Így januárban további 46 önkormányzat és 2 többcélú kistérségi társulás ellen került benyújtásra inkasszó.

A 2008. április havi, 4.664,1 millió Ft összegű lemondásból júliusra 272,2 millió Ft összegű tartozás maradt fenn, melynek érvényesítését a Kincstár az Ámr. 119. § (16) bekezdése értelmében a júliusi nettó finanszírozás során újból megkísérelte levonni, a visszafizetési kötelezettség még fennálló állományára **247,3 millió Ft-ra** – az Áht. 64/A. §-ának (6) bekezdése szerint – 37 önkormányzat és 2 többcélú kistérségi társulás ellen augusztusban inkasszót nyújtott be.

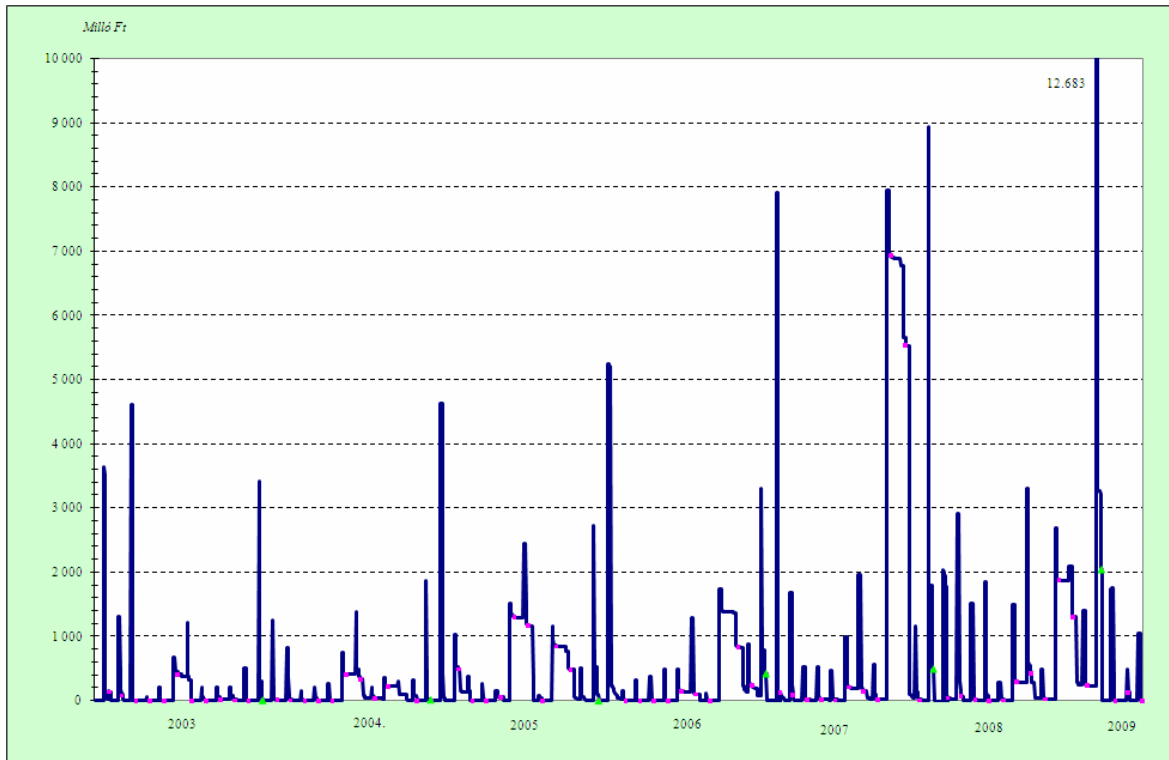
A július havi lemondás miatt 1.866,0 millió Ft került megelőlegezésre, majd az Áht. és az Ámr.-ben foglalt szabályok betartása után novemberben 126 önkormányzat ellen került benyújtásra inkasszó **1.200,9 millió Ft** értékben.

Az október 15-i lemondás miatt december hónapban 4.763,5 millió Ft megelőlegezésből 2009. január hónapban 40 önkormányzat ellen 1.815,2 millió Ft összegben és 2 többcélú kistérségi társulás ellen 16,0 millió Ft összegben került benyújtásra inkasszó.

A hó végi tartozásállományok a következőképpen alakultak:

Megnevezés	Január	Február	Március	Április	Május	Június	Július	Augusztus	Szeptember	Október	November	December
Tartozás-állomány (millió Ft)	52,2	82,2	27,9	0,0	12,8	300,3	427,1	27,9	1.883,5	1.310,6	247,5	2.040,0

A helyi önkormányzatok kincstári tartozásállományának alakulása pénzforgalmi napi, valamint a hó végi adatok alapján a 2003-2008. évben  
(lezárva 2009. március 31.)



### III.

#### A helyi önkormányzatok befizetései a központi költségvetés részére

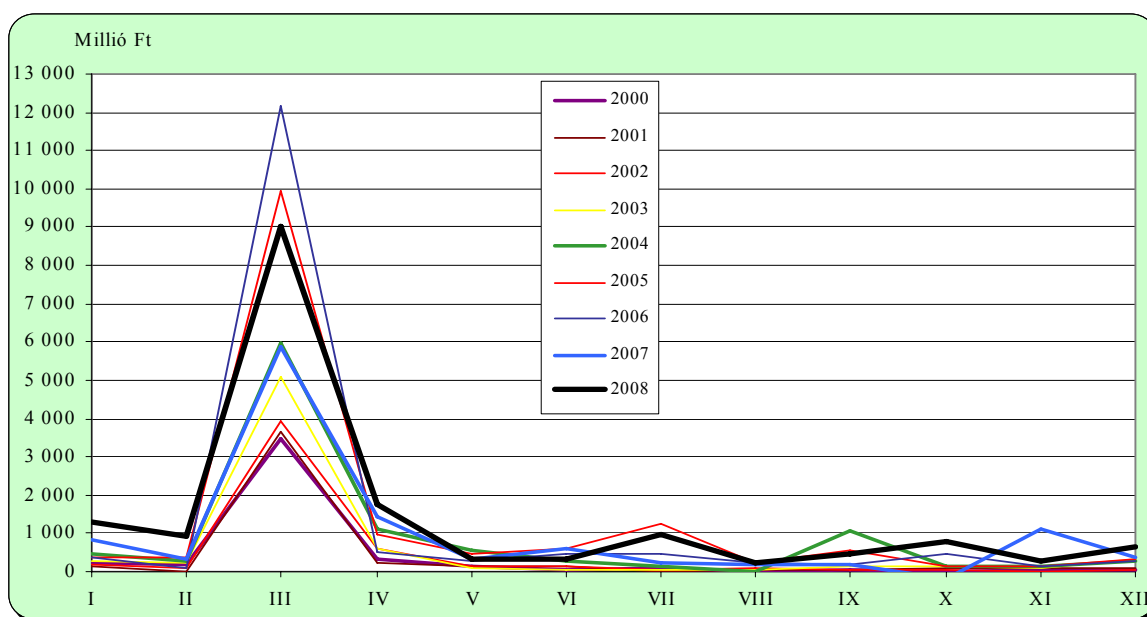
##### 1) Az önkormányzatok előző évről származó befizetései

A helyi önkormányzatok az önkormányzatok előző évről származó befizetései számlára

- a 2006. évi zárszámadási törvény végrehajtásával,
- a 2007. évi beszámolóval,
- az Állami Számvevőszék megállapításaival, valamint
- a helyi önkormányzatok a központi költségvetési kapcsolatokról származó forrásai igénybevétele és elszámolása szabályszerűségének felülvizsgálatával

összefüggésben a központi költségvetésbe 2008. évben összesen 17,0 Mrd Ft-ot fizettek be, ami 50,1%-kal magasabb az előző évben befizetett 11,3 Mrd Ft-hoz képest. A teljesítés mértéke a 6,5 Mrd Ft éves előirányzathoz képest több mint a duplájára növekedett.

Az önkormányzatok előző évről származó befizetései 2000-2008. években



A befizetett összegek alakulása a következő:

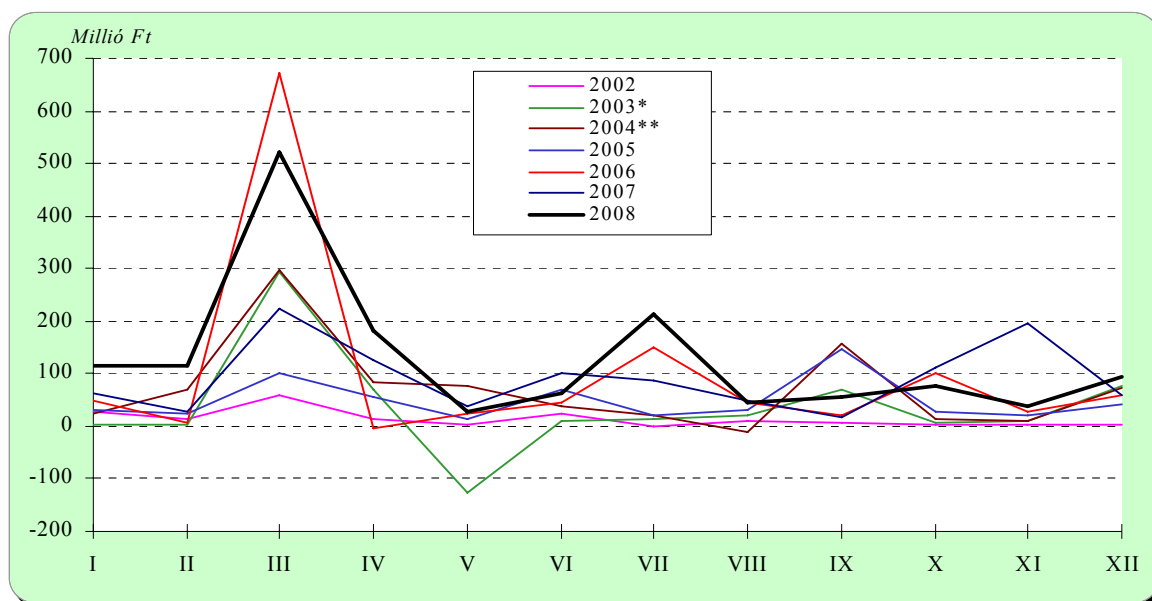
Hónap	2007	2008	Változás 2007. év=100%
	(millió Ft)		
Január-Március	7.035,2	11.256,9	160,0
Április-Június	2.347,1	2.410,4	102,7
Július-Szeptember	607,6	1.682,4	276,9
Október-December	1.341,7	1.660,0	123,7
<b>Év összesen</b>	<b>11.331,6</b>	<b>17.009,7</b>	<b>150,1</b>

## 2) Az önkormányzatok kamatbefizetései

A **Kincstár Helyi önkormányzatok kamatbefizetései számlára** a helyi önkormányzatok – a jogtalanul igénybevett támogatások kamatterheként – 2008. évben összesen 1,6 Mrd Ft-ot fizettek be, ami 41,2%-kal meghaladja az előző év azonos időszaki teljesítést (1,1 Mrd Ft). Az összeg tartalmazza:

- a 2006. évi zárszámadási törvény végrehajtásával kapcsolatos kamatbefizetéseket,
- az Állami Számvevőszék megállapításaihoz kapcsolódóan, a jogtalanul igénybevett támogatások kamatterheként befizetett összegeket,
- a 2007. évi önkormányzati beszámolóval kapcsolatos kamatbefizetéseket, valamint
- a helyi önkormányzatok által a felülvizsgálattal összefüggésben történő kamatbefizetéseket.

A Különleges bevételek és a Kincstár Helyi önkormányzatok kamatbefizetései számlákra történő önkormányzati befizetések, 2002-2008. években



\* 2003 májusában a helyi önkormányzatok téves befizetései rendezése miatt keletkezett negatív egyenlege

\*\* 2004 augusztusában a helyi önkormányzatok téves befizetései rendezése miatt keletkezett negatív egyenleg

A befizetett összegek alakulása a következő:

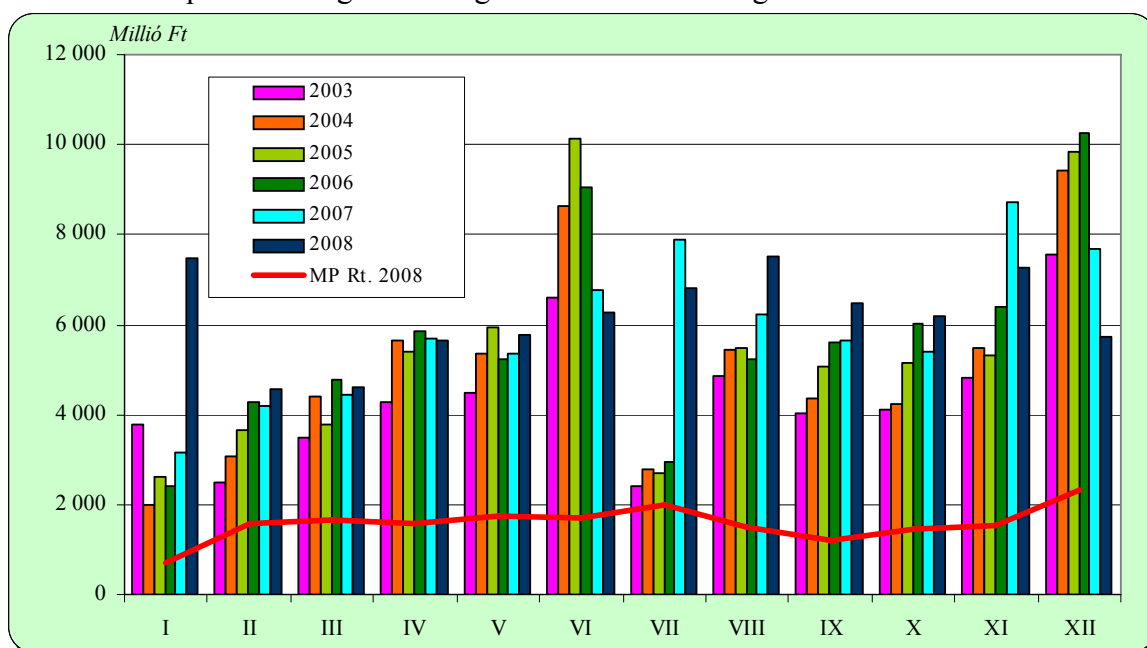
Hónap	2007	2008	Változás 2007. év=100%
	(millió Ft)		
Január-Március	314,8	755,7	240,1
Április-Június	264,8	272,1	102,7
Július-Szeptember	151,9	316,2	208,2
Október-December	369,2	209,6	56,8
<b>Év összesen</b>	<b>1.100,7</b>	<b>1.553,6</b>	<b>141,2</b>

### 3) Az illetékhivatalok befizetései

Az állami adóhatóság által beszedett és a Kincstár Illetékbecfizetési számlára utalt – a központi költségvetést megillető – illetékek összege 2008. évben összesen 74,3 Mrd Ft volt, amely 4,5%-kal magasabb, mint az előző évben befizetett összeg (71,1 Mrd Ft).

*Megjegyezzük, hogy a fentiekén kívül az Illetékbecfizetési számlára a Magyar Posta Rt. illetékbélyeg értékesítése címen 2008-ban 18,9 Mrd Ft-ot fizetett be. Ez 6,9%-kal alacsonyabb, mint az előző évben teljesített összeg.*

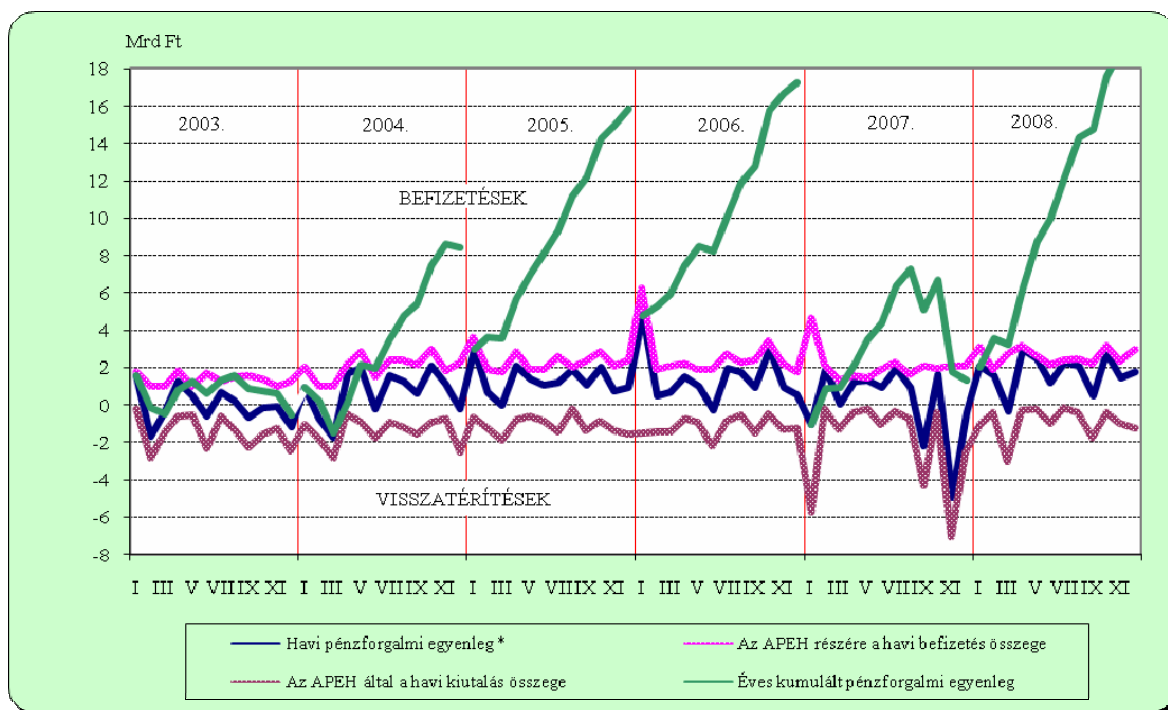
A megyei és a fővárosi illetékhivatalok által befizetett,  
a központi költségvetést megillető illetékek összege 2003-2008. években



### 4) A helyi önkormányzatok és önkormányzati költségvetési szervek általános forgalmi adó befizetései

Az önkormányzatok és azok költségvetési szervei **2008. év január – december** hónapra vonatkozó havi bevallásaiból és azok pénzügyi forgalmáról feldolgozás (APEH) alapján megállapítható, hogy ezen időszakban a befizetett ÁFA összege **31,4 Mrd Ft**, míg a részükre visszatérített ÁFA összege pedig **10,6 Mrd Ft**-ra alakult. Ez 23,7%-kal magasabb, illetve 55,9%-kal alacsonyabb, mint az előző év azonos időszakában befizetett 25,4 Mrd Ft, illetve a visszatérített 24,0 Mrd Ft.

A helyi önkormányzatok, önkormányzati költségvetési szervek  
ÁFA befizetésének havi adatai  
2003-2008. években



**5) A helyi önkormányzatok és önkormányzati egészségügyi intézmények állami adóhatóság és a TB felé teljesítendő kötelezettségeinek alakulása**

A kifizetett személyi juttatások után az állami adóhatóságot megillető befizetések – az adózás rendjéről szóló 2003. évi XCII. törvény és a 217/1998. (XII. 30.) Kormányrendeletben foglaltaknak megfelelően – a helyi önkormányzatok nettó finanszírozása keretében kerülnek levonásra és átutalásra.

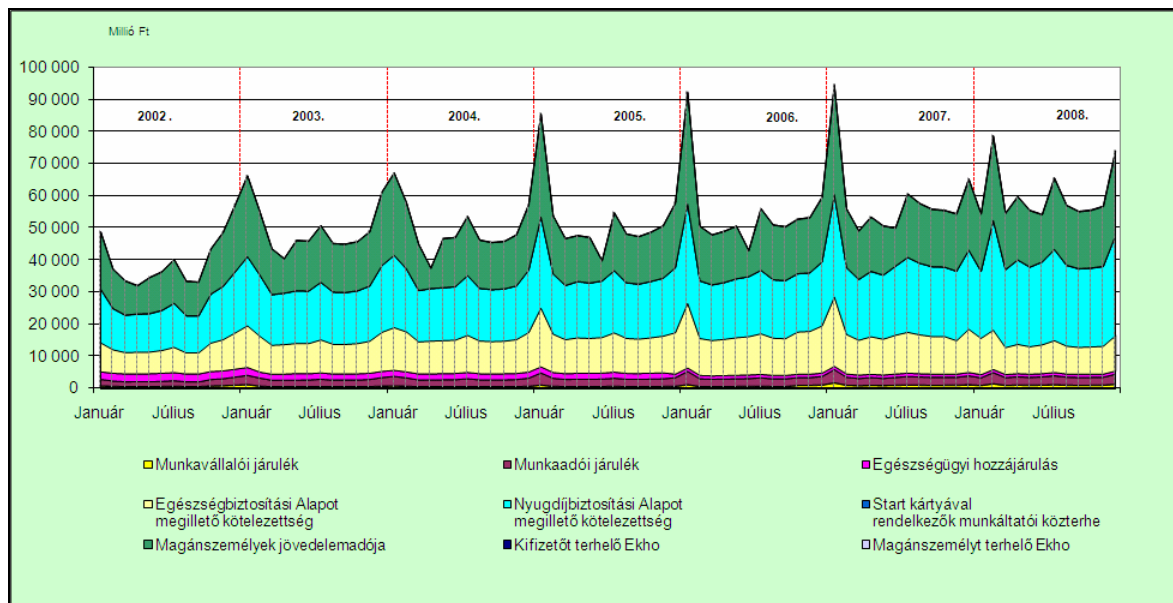
A Magyar Államkincstár a **nettó finanszírozás keretében** 2008. évben – a helyi önkormányzatok, többcélú kistérségi társulások és önkormányzati egészségügyi intézmények közterhei címen – 724,4 Mrd Ft-ot vezetett át az állami adóhatóság részére. Ez 2,7%-kal magasabb az előző évben befizetett összegnél (705,7 Mrd Ft).

Az önkormányzati nettó finanszírozás keretében az APEH felé teljesített adók és járulékok összege az alábbiak szerint alakult:

millió Ft

Megnevezés	Január- Március	Április- Június	Július- Szeptember	Október- December	Halmozott teljesítés
Magánszemélyek jövedelemadója	61 910,0	52 209,7	58 829,0	63 189,1	<b>236 137,7</b>
Különadó	124,0	57,3	94,7	175,8	<b>451,7</b>
Munkaadói járulék	8 070,9	7 390,1	7 540,4	7 843,6	<b>30 845,0</b>
Munkavállalói járulék	3 553,6	3 285,2	3 363,4	3 537,7	<b>13 739,9</b>
Nyugdíjbiztosítási Alapot megillető kötelezettség	79 038,0	76 626,7	77 777,8	80 327,5	<b>313 770,0</b>
Korkedvezmény-biztosítási járulék	27,5	40,0	40,6	42,6	<b>150,7</b>
Egészségbiztosítási Alapot megillető kötelezettség	32 566,7	27 272,4	27 632,0	28 771,5	<b>116 242,6</b>
Egészségügyi hozzájárulás	2 825,1	2 903,0	2 875,4	2 853,6	<b>11 457,1</b>
Határozat - önellenőrzési pótlék, bírság	0,1	0,1	0,0	0,6	<b>0,7</b>
Határozat - késedelmi pótlék		0,0	0,0	0,5	<b>0,5</b>
Start kártyával rendelkezők munkáltatói közterhe	160,0	170,6	177,0	230,5	<b>738,0</b>
Kifizetőt terhelő Ekho	109,9	121,5	120,7	138,8	<b>490,9</b>
Magánszemélyt terhelő Ekho	76,0	85,0	84,1	96,0	<b>341,1</b>
<b>Összesen:</b>	<b>188 461,6</b>	<b>170 161,6</b>	<b>178 535,1</b>	<b>187 207,8</b>	<b>724 366,0</b>

A helyi önkormányzatok és önkormányzati egészségügyi intézmények személyi juttatásai után keletkezett befizetési kötelezettségeik együttes alakulása 2002-2008.években



#### IV. A helyi önkormányzatok számlavezetése

A helyi önkormányzatok és a többcélú kistérségi társulások 1991 óta - az Áht. 99. § (2) és (3) bekezdése alapján - szabadon választhatják meg a számlavezető pénzügyintézetüket.

A választott számlavezető hitelintézetet 2005. évtől a hónap első napjával változtathatják meg, melyről - a folyamatos pénzellátás érdekében - a törzskönyvi nyilvántartást vezető Területi Igazgatóságot az Ámr. 103. § (3) bekezdése értelmében legkésőbb a változás kitűzött időpontja előtt 30 nappal kötelesek írásban értesíteni.

Az önkormányzatok és többcélú kistérségi társulások a jogszabályban foglalt lehetőségük alapján 2008. I-XII. hónapban összességében **155 esetben éltek számlavezetőbank-változtatás lehetőségével.**

A számlavezető-bank változtatás gyakoriságának havonkénti alakulását a következő táblázat mutatja:

Megnevezés	2007 I-XII. hó	2008					Változás (2007. I-XII. hó = 100%)
		I-III. hó	IV-VI. hó	VII-IX. hó	X-XII. hó	I-XII. hó	
Önkormányzat	124	72	25	25	27	149	120,2
Társulás	17	2	0	1	3	6	35,3
Együtt	141	74	25	26	30	155	109,9

Az önkormányzatok és többcélú kistérségi társulások számának megoszlása a számlavezető pénzügyintézetek között 2008. évben az alábbiak szerint alakult:

Számlavezető pénzügyintézet	Önkormányzat		Társulás	
	száma	megoszlása	száma	megoszlás
Budapest Bank	1	0,0	0	0,0
K&H Bank	62	1,9	7	4,1
MKB Bank	1	0,0	1	0,6
CIB Bank	18	0,6	1	0,6
UniCredit Bank	4	0,1	0	0,0
Magyar Takarékszövetkezeti	5	0,2	3	1,7
Erste Bank	66	2,1	8	4,7
OTP Bank	2132	66,8	114	66,3
Raiffeisen Bank	146	4,6	15	8,7
Magyarországi Volksbank	25	0,8	3	1,7
Commerzbank Budapest	8	0,3	0	0,0
Takarékszövetkezetek	726	22,7	20	11,6
Összesen	3194	100,0	172	100,0

Budapest, 2009. május 25.





## IX. A HELYI ÖNKORMÁNYZATOK TÁMOGATÁSAINAK ÉS ÁTENGEDETT SZEMÉLYI JÖVEDELEMADÓJÁNAK ELŐIRÁNYZATA 2008. ÉV

Áht. azonosító / ktgv tv mell sz	Cím szám	Alcím szám	Jogcím csoport szám	Jog-cím- szám	Előir.- csop.- szám	Ki- emelt előir.- szám	Cím név	Alcím név	Jogcím csoport név	Jogcím év	Kie- melt előir.- név	Kiemelt előirányzat neve	2008. évi Eredeti előirányzat	Előirányzat-módosítás					2008. évi Módosított előirányzat
														Módosítás Országgyűlés hatáskörben	Módosítás Kormány hatáskörben	Módosítás Fejezeti hatáskörben	Maradvány- felhasználás előirány- zatosítása	Módosítás összesen	
5./17.												Hivatásos önkormányzati tűzoltóságok kiegészítő támogatása	2 084,7	0,0	-1 189,4	0,0	0,0	-1 189,4	895,3
5./18.												Közoktatás-fejlesztési célok támogatása	6 700,0	0,0	0,0	0,0	0,0	0,0	6 700,0
5./19.												Egyes szociális szolgáltatások kiegészítő támogatása	100,0	-100,0	0,0	0,0	0,0	-100,0	0,0
5./20.												Belterületi utak szilárd burkolattal való ellátásának támogatása	2 500,0	0,0	0,0	0,0	0,0	0,0	2 500,0
5./21.												A vízitdíj visszatérítésének támogatása	100,0	0,0	0,0	-55,9	0,0	-55,9	44,1
5./22.												Az alapfokú művészetoktatás támogatása	860,0	0,0	0,0	0,0	0,0	0,0	860,0
5./23.												A kistérségi iskolák és a körjegyzőségek tárgyi feltételeinek javítása, valamint közösségi buszok beszerzése	3 500,0	0,0	0,0	0,0	0,0	0,0	3 500,0
5./24.												2006. év tavaszán kialakult árvíz és belvíz miatti károk enyhítése	1 100,0	0,0	0,0	-801,2	0,0	-801,2	298,8
5./25.												Nyári gyermekétkeztetés	1 200,0	0,0	0,0	0,0	0,0	0,0	1 200,0
5./26.												A 2008. évi bérpolitikai intézkedések támogatása	40 000,0	0,0	6 300,0	0,0	0,0	6 300,0	46 300,0
5./27.												Belterületi belvízrendezési célok támogatása	500,0	0,0	0,0	0,0	0,0	0,0	500,0
5./28.												Villamosenergia áremelkedés hatásának ellentételezése	500,0	0,0	0,0	0,0	0,0	0,0	500,0
18450	<b>6</b>											<b>A helyi önkormányzatok működőképességének megőrzését szolgáló kiegészítő támogatások</b>	<b>14 000,0</b>	<b>0,0</b>	<b>-3 037,9</b>	<b>7 212,9</b>	<b>0,0</b>	<b>4 175,0</b>	<b>18 175,0</b>
6./1.												Önhibájukon kívül hátrányos helyzetben lévő települési önkormányzatok támogatása	12 500,0	0,0	-3 037,9	-887,1	0,0	-3 925,0	8 575,0
6./2.												Állami támogatás a tartósan fizetésektelen helyzetbe került helyi önkormányzatok adósságrendezésére irányuló hitelfelvétel visszatérítés kamattámogatására, az adósságrendezés alatt működési célra igényelhető támogatásra, valamint a pénzügyi gondnok díjára	100,0	0,0	0,0	0,0	0,0	0,0	100,0
6./3.												A működésektelen helyi önkormányzatok egyéb támogatása	1 400,0	0,0	0,0	8 100,0	0,0	8 100,0	9 500,0
2312	<b>7</b>											<b>Helyi önkormányzatok színházi támogatása</b>	<b>11 010,0</b>	<b>0,0</b>	<b>0,0</b>	<b>0,0</b>	<b>0,0</b>	<b>0,0</b>	<b>11 010,0</b>
7./a)												Köszínházak működtetési hozzájárulás	9 679,7	0,0	0,0	0,0	0,0	0,0	9 679,7
7./b)												Bábszínházak működtetési hozzájárulása	387,3	0,0	0,0	0,0	0,0	0,0	387,3
7./c)												Színházak pályázati támogatása	943,0	0,0	0,0	0,0	0,0	0,0	943,0
222408	<b>8</b>											<b>Normatív, kötött felhasználású támogatások</b>	<b>173 599,0</b>	<b>0,0</b>	<b>-407,5</b>	<b>862,6</b>	<b>0,0</b>	<b>455,1</b>	<b>174 051,1</b>
208701		1										Kiegészítő támogatás egyes közoktatási feladatokhoz	6 912,2	0,0	-44,8	71,4	0,0	26,6	6 938,8
8./I. 1.												Pedagógus szakvizsga, továbbképzés, emelt szintű érettségi vizsgáztatásra való felk	1 671,0	0,0	-2,6	-6,1	0,0	-8,7	1 662,3
8./I. 2.												A fővárosi és megyei közalapítványok szakmai tevékenysége	1 000,0	0,0	0,0	0,0	0,0	0,0	1 000,0
8./I. 3.												Pedagógiai szakszolgálat	4 241,2	0,0	-42,2	77,5	0,0	35,3	4 276,5
229012		2										Kiegészítő támogatása egyes szociális feladatokhoz	103 171,6	0,0	-1,2	2,7	0,0	1,5	103 173,1
8./II. 1.												Egyes jövedelempótló támogatások kiegészítése	87 759,0	0,0	0,0	0,0	0,0	0,0	87 759,0
8./II. 2.												Önkormányzat által szervezett közfoglalkoztatás támogatása	15 073,7	0,0	0,0	0,0	0,0	0,0	15 073,7
8./II. 3.												Szociális továbbképzés és szakvizsga támogatása	338,9	0,0	-1,2	2,7	0,0	1,5	340,4

millió Ft

## IX. A HELYI ÖNKORMÁNYZATOK TÁMOGATÁSAINAK ÉS ÁTENGEDETT SZEMÉLYI JÖVEDELEMADÓJÁNAK ELŐIRÁNYZATA 2008. ÉV

Aht. azonosító / ktgy tv mell sz	Cim szám	Alcim szám	Jogcim csoport szám	Jog-cim- szám	Előir.- csop. szám	Ki- emelt előir.- szám	Cim név	Alcim név	Jogcim csoport név	Jogcimm év	Kie- melt előir. név	Kiemelt előirányzat neve	2008. évi Eredeti előirányzat	Előirányzat-módosítás					2008. évi Módosított előirányzat
														Módosítás Országgyűlés hatáskörben	Módosítás Kormány hatáskörben	Módosítás Fejzeti hatáskörben	Maradvány- felhasználás előirány- zatosítása	Módosítás összesen	
18483		3										Helyi önkormányzati hivatásos tűzoltóságok támogatása	35 419,4	0,0	0,0	0,0	0,0	0,0	35 419,4
258189		4										A többcélú kistérségi társulások támogatása	28 095,8	0,0	-361,5	788,5	0,0	427,0	28 522,8
2323	9											Címzett- és céltámogatások *	53 000,0	0,0	0,0	-500,0	0,0	-500,0	52 500,0
258289	10											A helyi önkormányzatok fejlesztési és vis maior feladatainak támogatása *	10 870,0	0,0	0,0	0,0	2 840,7	2 840,7	13 710,7
209434	11											Vis maior tartalék	360,0	0,0	0,0	500,0	0,0	500,0	860,0
250901	12											Budapest 4-es – Budapest Kelenföldi pályaudvar-Bosnyák tér közötti – metróvonal építésének támogatása *	16 200,0	0,0	0,0	0,0	0,0	0,0	16 200,0
266545	13											A leghátrányosabb helyzetű kistérségek felzárkóztatásának támogatása *	5 800,0	0,0	0,0	0,0	2 702,7	2 702,7	8 502,7
279901	14											A 2007. év után járó 13. havi illetmény 2008. évi elszámolása	0,0	0,0	41 700,0	0,0	0,0	41 700,0	41 700,0
280034	15											Hivatásos önkormányzati tűzoltóságok szakközépiskolai évek beszámításából eredő támogatása	0,0	0,0	531,8	0,0	0,0	531,8	531,8
280090	16											Szentgotthárdi gyógyfürdő támogatása	0,0	0,0	300,0	0,0	0,0	300,0	300,0
280512	17											Támogatás a hivatásos önkormányzati tűzoltóságok nyugdíjtvény változása miatti 2007. II. félévi többlettámogatásaihoz	0,0	0,0	660,0	0,0	0,0	660,0	660,0
280556	18											Bölcsődék és közoktatási intézmények infrastrukturális fejlesztése a leghátrányosabb helyzetű kistérségekben	0,0	0,0	1 600,0	0,0	0,0	1 600,0	1 600,0
280634	19											A helyi önkormányzatok által fenntartott költségvetési szerveknél foglalkoztatottak eseti kereset- kiegészítése	0,0	0,0	19 629,0	0,0	0,0	19 629,0	19 629,0
280945	20											Hajdúszoboszlói HÖT készenléti tűzoltósággá történő átalakítása	0,0	0,0	41,4	0,0	0,0	41,4	41,4
281034	21											Az előrehozott öregségi nyugdíjogosultság feltételeivel rendelkező, helyi önkormányzatoknál alkalmazott köztisztviselők felmentéséhez kapcsolódó egyes kifizetések támogatása	0,0	0,0	2 480,0	0,0	0,0	2 480,0	2 480,0
283089	22											Csörög község új alapfokú oktatási intézménye építésének támogatása	0,0	0,0	160,0	0,0	0,0	160,0	160,0
283090	23											A váci Árpád Fejedelem általános iskola épülete felújításának, oktatási feltételei korszerűsítésének, akadálymentesítésének támogatása	0,0	0,0	265,0	0,0	0,0	265,0	265,0
283101	24											Zsámbék nagyközség új, korszerű nyolc csoportosbás óvodája építésének támogatása	0,0	0,0	437,5	0,0	0,0	437,5	437,5
283212	25											A fővárosi közösségi közlekedés 2008. évi kiegészítő támogatása	0,0	0,0	10 000,0	0,0	0,0	10 000,0	10 000,0
283245	26											Hivatásos önkormányzati tűzoltók egyszeri juttatás támogatása	0,0	0,0	1 148,0	0,0	0,0	1 148,0	1 148,0
283278	27											Gyöngyös város Orczy-kastály és kert beruházása befejezésének támogatása	0,0	0,0	100,0	0,0	0,0	100,0	100,0
283290	28											Csabacsüd nagyközség szennyvíztisztítója építésének támogatása	0,0	0,0	90,3	0,0	0,0	90,3	90,3
283301	29											Vámosszabadi község faluháza bővítésének támogatása	0,0	0,0	48,9	0,0	0,0	48,9	48,9
283312	30											Hatvan város új-hatvani városközpont felújításának támogatása	0,0	0,0	120,0	0,0	0,0	120,0	120,0
283323	31											Székszői ipari parki fejlesztéséhez szükséges földterület megvásárlásának támogatása	0,0	0,0	34,0	0,0	0,0	34,0	34,0
283334	32											Mezőtúri Teleki Blanka Gimnázium iskolaépület- és udvar felújításának támogatása	0,0	0,0	89,6	0,0	0,0	89,6	89,6
283345	33											Polgár várost tehermentesítő utak létesítésének támogatása	0,0	0,0	150,0	0,0	0,0	150,0	150,0
283356	34											Jászsági Népi Együttes székháza felújításának és korszerűsítésének támogatása	0,0	0,0	120,0	0,0	0,0	120,0	120,0
283367	35											Makói városi sportcentrum fejlesztésének, iskolai sportudvar kialakításának támogatása	0,0	0,0	150,0	0,0	0,0	150,0	150,0
283378	36											Adony Város Polgármesteri Hivatala felújításának és bővítésének támogatása	0,0	0,0	100,0	0,0	0,0	100,0	100,0
283389	37											Miskolc megyei jogú város Diósgyőri VTK labdarúgó egyesülete stadionrekonstrukciójának	0,0	0,0	300,0	0,0	0,0	300,0	300,0
283390	38											Köröstarcsa község Általános Iskola és Alapfokú Művészetoktatási Intézmény akadálymentesítésének támogatása	0,0	0,0	40,0	0,0	0,0	40,0	40,0
283401	39											A bodrogkislaludi belterületi utak felújításának támogatása	0,0	0,0	20,0	0,0	0,0	20,0	20,0

## IX. A HELYI ÖNKORMÁNYZATOK TÁMOGATÁSAINAK ÉS ÁTENGEDETT SZEMÉLYI JÖVEDELEMADÓJÁNAK ELŐIRÁNYZATA 2008. ÉV

Áht. azonosító / ktgy tv mell sz	Cím szám	Alcím szám	Jogcím csoport szám	Jog-cím-szám	Előir.-csop.-szám	Ki-emelt előir.-szám	Cím név	Alcím név	Jogcím csoport név	Jogcím év	Ki-emelt előir. név	Kiemelt előirányzat neve	2008. évi Eredeti előirányzat	Előirányzat-módosítás					2008. évi Módosított előirányzat
														Módosítás Országgyűlés hatáskörben	Módosítás Kormány hatáskörben	Módosítás Fejezeti hatáskörben	Maradvány-felhasználás előirány-zatosítása	Módosítás összesen	
283412	40						Nyírbátori tornacsarnok építésének támogatása					0,0	0,0	450,0	0,0	0,0	450,0	450,0	
283423	41						Nyíregyházi művelődési ház, orvosi rendelő újjáépítésének, iskola átalakításának, szociális otthon felújításának támogatása					0,0	0,0	197,0	0,0	0,0	197,0	197,0	
283434	42						Penyige község ravatalozója és temetője felújításának, valamint védőnői szolgálat épülete korszerűsítésének támogatása					0,0	0,0	26,0	0,0	0,0	26,0	26,0	
283445	43						Szombathelyi színház építése					0,0	0,0	850,0	0,0	0,0	850,0	850,0	
283456	44						Letkés iskolafelújításának támogatása					0,0	0,0	250,0	0,0	0,0	250,0	250,0	
283467	45						Vácrátóti Petőfi Sándor Általános Iskola épületei bővítésének, akadálymentesítésének támogatása					0,0	0,0	250,0	0,0	0,0	250,0	250,0	
283478	46						Ikladi Nemzetiségi Óvoda átalakításának támogatása					0,0	0,0	57,6	0,0	0,0	57,6	57,6	
283489	47						Tápiószéle iskola-rekonstrukciójának támogatása					0,0	0,0	300,0	0,0	0,0	300,0	300,0	
283490	48						Zöldsziget Körzeti Általános Iskola szigetmonostori tagiskolája rekonstrukciójának, bővítésének és taneszköz-beszerzésének támogatása					0,0	0,0	249,1	0,0	0,0	249,1	249,1	
283501	49						Szigethalmi Szent István Általános Iskola felújításának és eszközbeszerzésének támogatása					0,0	0,0	250,0	0,0	0,0	250,0	250,0	
283512	50						A szigetcsépi művelődési intézmény óvodája újjáépítésének támogatása					0,0	0,0	250,0	0,0	0,0	250,0	250,0	
283523	51						Vasad iskola bővítésének, eszközbeszerzésének támogatása					0,0	0,0	250,0	0,0	0,0	250,0	250,0	
283534	52						Dánszentmiklós község óvodaépület felújításának támogatása					0,0	0,0	110,8	0,0	0,0	110,8	110,8	
283589	53						Miskolc megyei jogú város személy-és vagyonvédelmi szolgálata működtetésének támogatása					0,0	0,0	120,0	0,0	0,0	120,0	120,0	
283590	54						Nagyatád város temető-létesítményei beruházásának és felújításának támogatása					0,0	0,0	140,0	0,0	0,0	140,0	140,0	
							<b>ÖSSZESEN:</b>					<b>1 348 635,5</b>	<b>-100,0</b>	<b>82 815,4</b>	<b>-4 581,6</b>	<b>9 125,2</b>	<b>87 259,0</b>	<b>1 435 894,5</b>	

**IX. A HELYI ÖNKORMÁNYZATOK TÁMOGATÁSAINAK ÉS ÁTENGEEDETT SZEMÉLYI JÖVEDELEMADÓJÁNAK  
CÍMENKÉNTI ALAKULÁSA  
2008. ÉVBEN**

2. számú melléklet

millió Ft

Cím- szám	A támogatások címei	2008. évi eredeti előír.	2008. évi módosított előír.*	Január- Március	Április- Június	Július- Szept.	Október- December	2008. évi halmazott teljesítés	Telj. %-ban (eredeti ei-hoz)	Telj. %-ban (mód. ei-hoz)*
1	A települési önkormányzatot megillető, a településre kimutatott személyi jövedelemadó	114 215,8	114 215,8	37 348,6	23 298,1	27 184,3	26 384,8	<b>114 215,8</b>	100,0	100,0
2	A megyei önkormányzatok személyi jövedelemadó-részesedése	12 256,6	12 197,6	4 007,9	2 492,7	2 912,0	2 793,7	<b>12 206,3</b>	99,6	100,1
3	A települési önkormányzatok jövedelem differenciálódásának mérséklése	108 602,8	96 183,1	35 513,1	21 690,4	20 909,0	18 074,3	<b>96 186,8</b>	88,6	100,0
4	Normatív hozzájárulások	679 313,7	673 590,8	220 064,1	135 313,8	166 505,2	151 839,0	<b>673 722,0</b>	99,2	100,0
5	Központosított előirányzatok	149 407,6	160 628,7	18 742,6	47 748,6	35 126,9	41 395,4	<b>143 013,5</b>	95,7	89,0
6	A helyi önkormányzatok működésképességének megőrzését szolgáló kiegészítő támogatások	14 000,0	18 175,0	3 618,2	1 262,9	5 673,1	7 489,9	<b>18 044,1</b>	128,9	99,3
7	Helyi önkormányzatok színházi támogatása	11 010,0	11 010,0	3 291,9	2 996,7	2 395,9	2 325,5	<b>11 010,0</b>	100,0	100,0
8	Normatív, kötött felhasználású támogatások	173 599,0	174 054,1	55 617,5	43 317,1	45 037,4	34 723,6	<b>178 695,6</b>	102,9	102,7
9	Címzett és céltámogatások	53 000,0	52 500,0	13 674,2	9 021,6	7 085,6	5 159,2	<b>34 940,7</b>	65,9	66,6
10	A helyi önkormányzatok fejlesztési és vis maior feladatainak támogatása	10 870,0	13 710,7	2 248,4	1 266,0	940,6	2 872,2	<b>7 327,1</b>	67,4	53,4
11	Vis maior tartalék	360,0	860,0			122,3	512,7	<b>635,1</b>	176,4	73,8
12	Budapest 4-es - Budapest Kelenföldi pályaudvar - Bosnyák tér közötti metróvonal építésének támogatása	16 200,0	16 200,0	21 230,0	7 285,1	6 722,7	8 244,9	<b>43 482,8</b>	268,4	268,4
13	A leghátrányosabb helyzetű kistérségek felzárkóztatásának támogatása	5 800,0	8 502,7	1 112,0	810,4	567,1	2 014,4	<b>4 503,9</b>	77,7	53,0
14	A 2007. év után járó 13. havi illetmény 2008. évi elszámolása		41 700,0		41 663,1	-5,3	-257,4	<b>41 400,5</b>		99,3
15	Hivatásos önkormányzati tűzoltóságok szakközépiskolai évek beszámításából eredő támogatása		531,8		406,6	-8,1	125,2	<b>523,7</b>		98,5
16	Szentgotthárdi gyógyfürdő támogatása		300,0		300,0			<b>300,0</b>		100,0
17	Támogatás a hivatásos önkormányzati tűzoltóságok nyugdíjtörvény változása miatti 2007. II. félévi többlettámogatásaihoz		660,0				658,9	<b>658,9</b>		99,8
18	Bölcshódék és közoktatási intézmények infrastrukturális fejlesztése a leghátrányosabb helyzetű kistérségekben		1 600,0				1 600,0	<b>1 600,0</b>		100,0
19	A helyi önkormányzatok által fenntartott költségvetési szerveknél foglalkoztatottak eseti kereset-kiegészítése (N)		19 629,0		8 408,8		11 211,8	<b>19 620,6</b>		100,0
20	Hajdúszoboszlói HÖT készenléti tűzoltósággá történő átalakítása		41,4				26,5	<b>26,5</b>		64,1

**IX. A HELYI ÖNKORMÁNYZATOK TÁMOGATÁSAINAK ÉS ÁTENGEDETT SZEMÉLYI JÖVEDELEMADÓJÁNAK  
CÍMENKÉNTI ALAKULÁSA  
2008. ÉVBEN**

2. számú melléklet

millió Ft

Cím- szám	A támogatások címei	2008. évi eredeti előír.	2008. évi módosított előír.*	Január- Március	Április- Június	Július- Szept.	Október- December	2008. évi halmazott teljesítés	Telj. %-ban (eredeti ei-hoz)	Telj. %-ban (mód. ei-hoz)*
21	Az előrehozott öregségi nyugdíj jogosultság feltételeivel rendelkező, helyi önkormányzatoknál alkalmazott köztisztviselők felmentéséhez kapcsolódó egyes kifizetések támogatása (N)		2 480,0			716,7	1 761,6	2 478,3		99,9
22	Csörög község új alapfokú oktatási intézménye építésének támogatása		160,0				160,0	160,0		100,0
23	A váci Árpád Fejedelem általános iskola épülete felújításának, oktatási feltételei korszerűsítésének, akadálymentesítésének támogatása		265,0				265,0	265,0		100,0
24	Zsámbék nagyközség új, korszerű nyolc csoportszobás óvodája építésének támogatása		437,5				437,5	437,5		100,0
25	A fővárosi közösségi közlekedés 2008. évi kiegészítő támogatása		10 000,0				10 000,0	10 000,0		100,0
26	Hivatásos önkormányzati tűzoltók egyszeri juttatás támogatása		1 148,0				1 148,0	1 148,0		100,0
27	Gyöngyös város Orczy-kastély és kert beruházása befejezésének támogatása		100,0				100,0	100,0		100,0
28	Csabacsüd nagyközség szennyvíztisztítója építésének támogatása		90,3				90,3	90,3		100,0
29	Vámosszabadi község faluháza bővítésének támogatása		48,9				48,9	48,9		100,0
30	Hatvan város új-hatvani városközpont felújításának támogatása		120,0				120,0	120,0		100,0
31	Sziksói ipari parki fejlesztéséhez szükséges földterületek megvásárlásának támogatása		34,0				34,0	34,0		100,0
32	Mezőtúri Teleki Blanka Gimnázium iskolaépület- és udvar felújításának támogatása		89,6				89,6	89,6		100,0
33	Polgár várost tehermentesítő utak létesítésének támogatása		150,0				150,0	150,0		100,0
34	Jászsági Népi Együttes székháza felújításának és korszerűsítésének támogatása		120,0				120,0	120,0		100,0
35	Makói városi sportcentrum fejlesztésének, iskolai sportudvar kialakításának támogatása		150,0				150,0	150,0		100,0
36	Adony Város Polgármesteri Hivatala felújításának és bővítésének támogatása		100,0				100,0	100,0		100,0
37	Miskolc megyei jogú város Diósgyőri VTK labdarúgó egyesülete stadionrekonstrukciójának támogatása		300,0				300,0	300,0		100,0

**IX. A HELYI ÖNKORMÁNYZATOK TÁMOGATÁSAINAK ÉS ÁTENGEDETT SZEMÉLYI JÖVEDELEMADÓJÁNAK  
CÍMENKÉNTI ALAKULÁSA  
2008. ÉVBEN**

2. számú melléklet

millió Ft

Cím- szám	A támogatások címei	2008. évi eredeti előír.	2008. évi módosított előír.*	Január- Március	Április- Június	Július- Szept.	Október- December	2008. évi halmazott teljesítés	Telj. %-ban (eredeti ei-hoz)	Telj. %-ban (mód. ei-hoz)*	
38	Köröstarcsa község Általános Iskola és Alapfokú Művészetoktatási Intézmény akadálymentesítésének támogatása		40,0				40,0	40,0		100,0	
39	A bodrogkiszfaludi belterületi utak felújításának támogatása		20,0				20,0	20,0		100,0	
40	Nyírbátori tornacsarnok építésének támogatása		450,0				450,0	450,0		100,0	
41	Nyíregyházi művelődési ház, orvosi rendelő újjáépítésének, iskola átalakításának, szociális otthon felújításának támogatása		197,0				197,0	197,0		100,0	
42	Rényi község ravatalozója és temetője felújításának, valamint védőnői szolgálat épülete korszerűsítésének támogatása		26,0				26,0	26,0		100,0	
43	Szombathelyi színház építése		850,0				850,0	850,0		100,0	
44	Letskés iskolafelújításának támogatása		250,0				250,0	250,0		100,0	
45	Vácrátóti Petőfi Sándor Általános Iskola épületei bővítésének, akadálymentesítésének támogatása		250,0				250,0	250,0		100,0	
46	Ikladi Nemzetiségi Óvoda átalakításának támogatása		57,6				57,6	57,6		100,0	
47	Tápiószele iskola-rekonstrukciójának támogatása		300,0				300,0	300,0		100,0	
48	Zöldsziget Körzeti Általános Iskola szigetmonostori tagiskolája rekonstrukciójának, bővítésének és taneszköz-beszerzésének támogatása		249,1				249,1	249,1		100,0	
49	Szigethalmi Szent István Általános Iskola felújításának és eszközbeszerzésének támogatása		250,0				250,0	250,0		100,0	
50	A szigetcsépi művelődési intézmény óvodája újjáépítésének támogatása		250,0				250,0	250,0		100,0	
51	Vasad iskola bővítésének, eszközbeszerzésének támogatása		250,0				250,0	250,0		100,0	
52	Dánszentmiklós község óvodaépület felújításának támogatása		110,8				110,8	110,8		100,0	
53	Miskolc megyei jogú város személy-és vagyónvédelmi szolgálata működtetésének támogatása		120,0				120,0	120,0		100,0	
54	Nagyatád város temető-létesítményei beruházásának és felújításának támogatása		140,0				140,0	140,0		100,0	
	<b>IX. fejezet összesen:</b>		<b>1 348 635,5</b>	<b>1 435 894,5</b>	<b>416 468,4</b>	<b>347 282,1</b>	<b>321 885,4</b>	<b>336 080,1</b>	<b>1 421 716,0</b>	<b>105,4</b>	<b>99,0</b>

\* Módosítás tartalmazza az Áht. 101. § (12) és (13) bekezdése szerinti maradvány előirányzatosítását is.

## KÖZPONTOSÍTOTT ELŐIRÁNYZATOK 2008. ÉV

millió Ft

Sor- szám	Jogcímek	2008. évi eredeti előirányzat	2008. évi módosított előirányzat	2008. évi teljesítés millió Ft	Teljesítés %-a (az eredeti előirányzat hoz)	Teljesítés %-a (a módosított előirányzat hoz)
1	Lakossági közműfejlesztés támogatása	2 350,0	1 125,2	658,8	28,0	58,5
2	Lakossági víz- és csatornaszolgáltatás támogatása	4 800,0	4 800,0	4 332,0	90,3	90,3
3	Kompok, révek fenntartásának, felújításának támogatása	150,0	150,0	150,0	100,0	100,0
4	Határátkelőhelyek fenntartásának támogatása	85,0	85,0	85,0	100,0	100,0
5	Települési és területi kisebbségi önkormányzatok működésének támogatása	1 557,9	1 557,9	1 547,1	99,3	99,3
6	Kiegészítő támogatás nemzetiségi nevelési, oktatási feladatokhoz	1 100,0	1 100,0	1 018,6	92,6	92,6
7	Könyvtári és közművelődési érdekességnevelő támogatás, szociális szolgálatok támogatása	710,0	710,0	710,0	100,0	100,0
8	Helyi önkormányzatok hivatásos zenekari és énekkari támogatása	1 010,0	1 010,0	1 010,0	100,0	100,0
9	Helyi szervezési intézkedésekhez kapcsolódó tobbi tevékenységek támogatása	9 090,0	13 790,0	13 746,4	151,2	99,7
10	Ózdi martinsalak felhasználása miatt kárt szenvedett lakóépületek tulajdonosainak kártalanítása	600,0	600,0	379,0	63,2	63,2
11	A 2007. évi jövedelem differenciálódás mérséklésénél beszámítással érintett önkormányzatok támogatása	7 200,0	7 200,0	9 842,1	136,7	136,7
12	Önkormányzatok és jogi személyiségű társulásaik európai uniós fejlesztési pályázatait saját forrás kiegészítésének támogatása	15 100,0	15 100,0	3 455,8	22,9	22,9
13	Helyi közösségi közlekedés normatív támogatása	35 240,0	35 250,6	35 250,6	100,0	100,0
14	Települési önkormányzati szilárd burkolatú belterületi közutak burkolatfelújításának támogatása	8 000,0	11 581,8	4 590,8	57,4	39,6
15	A szakmai vizsgák lebonyolításának támogatása	470,0	470,0	469,7	99,9	99,9
16	Esélyegyenlőséget, felzárkóztatást segítő támogatások	2 800,0	2 800,0	2 794,7	99,8	99,8
17	Hivatásos önkormányzati tűzoltóságok kiegészítő támogatása	2 084,7	895,3	895,3	42,9	100,0
18	Közoktatás-fejlesztési célok támogatása	6 700,0	6 700,0	6 695,2	99,9	99,9
19	Egyes szociális szolgáltatások kiegészítő támogatása	100,0	0,0	0,0	0,0	0,0
20	Belterületi utak szilárd burkolattal való ellátásának támogatása	2 500,0	2 500,0	2 481,5	99,3	99,3
21	A vizitdíj visszatérítésének támogatása	100,0	44,1	44,1	44,1	100,0
22	Az alapfokú művészetoktatás támogatása	860,0	860,0	859,5	99,9	99,9
23	A kistépülési iskolák és a körjegyzőségek tárgyi feltételeinek javítása, valamint közösségi buszok beszerzése	3 500,0	3 500,0	3 453,7	98,7	98,7
24	2006. év tavaszán kialakult árvíz és belvíz miatti károk enyhítése	1 100,0	298,8	272,3	24,8	91,1
25	Nyári gyermekétkeztetés	1 200,0	1 200,0	1 154,6	96,2	96,2
26	A 2008. évi bérpolitikai intézkedések támogatása	40 000,0	46 300,0	46 139,5	115,3	99,7
27	Belterületi belvízrendezési célok támogatása	500,0	500,0	460,7	92,1	92,1
28	Villamosenergia áremelkedés hatásának ellentételezése	500,0	500,0	516,5	103,3	103,3
<b>Központosított előirányzatok összesen:</b>		<b>149 407,6</b>	<b>160 628,7</b>	<b>143 013,5</b>	<b>95,7</b>	<b>89,0</b>