

MAGYAR ÁLLAMKINCSTÁR

ÖNKORMÁNYZATI FŐOSZTÁLY

A HELYI ÖNKORMÁNYZATOK
ÉS
A KÖZPONTI KÖLTSÉGVETÉS
PÉNZÜGYI KAPCSOLATAI

2008. ÉVBEN

ÖSSZEFOGLALÓ
ÉVES JELENTÉS

2009. JÚNIUS

TARTALOMJEGYZÉK

I. A helyi önkormányzatok központi költségvetési támogatásának alakulása.....	3
1) <i>A helyi önkormányzatok központi költségvetési támogatásainak együttes alakulása</i>	<i>3</i>
2) <i>Az egyes költségvetési támogatási alcímek felhasználásának alakulása</i>	<i>5</i>
II. A helyi önkormányzatok tárgyévi előirányzatot érintő visszafizetései.....	12
III. A helyi önkormányzatok támogatási előirányzatainak évközi alakulása.....	14
IV. Nettó finanszírozás a helyi önkormányzatok és önkormányzati egészségügyi intézmények körében	15
1) <i>A nettó finanszírozás rövid történeti áttekintése</i>	<i>15</i>
2) <i>A helyi önkormányzatok nettó finanszírozása 2008. évben.....</i>	<i>18</i>
3) <i>A helyi önkormányzati egészségügyi intézmények nettó finanszírozása 2008. évben.....</i>	<i>20</i>
4) <i>A helyi önkormányzatok, a helyi önkormányzati egészségügyi intézmények és a Területi Igazgatóságok megállapodása alapján utalandó forgótőke alakulása</i>	<i>23</i>
5) <i>A helyi önkormányzatok és helyi önkormányzati egészségügyi intézmények magánnyugdíjpénztári tagdíjfizetési kötelezettségének alakulása.....</i>	<i>24</i>
6) <i>A helyi önkormányzatok és önkormányzati egészségügyi intézmények társadalombiztosítási és családtámogatási ellátásainak finanszírozása.....</i>	<i>25</i>
7) <i>A helyi önkormányzatok és önkormányzati egészségügyi intézmények tartozásának megelőlegezése és kincstári tartozásállománya</i>	<i>26</i>
VI. A helyi önkormányzatokat és az önkormányzati egészségügyi intézményeket megillető egyéb támogatások és átutalások.....	31
VII. A megyei illetékbevételek újraelosztása és átutalása.....	32
VIII. A helyi önkormányzatok befizetései a központi költségvetés részére	33
1) <i>Az önkormányzatok előző évről származó befizetései</i>	<i>33</i>
2) <i>Az önkormányzatok kamatbefizetései</i>	<i>34</i>
3) <i>Illetékbevételek.....</i>	<i>35</i>
4) <i>A helyi önkormányzatok és önkormányzati költségvetési szervek általános forgalmi adó befizetései.....</i>	<i>37</i>
5) <i>Az állami adóhatóság és a TB felé teljesítendő kötelezettségek alakulása</i>	<i>38</i>
IX. A helyi önkormányzatok banki kapcsolatai és pénzbetét állományának alakulása	41
1) <i>A helyi önkormányzatok számlavezetése a pénzintézeteknél.....</i>	<i>41</i>
2) <i>Kincstári számlavezetés a helyi önkormányzatok támogatásának folyósítására</i>	<i>42</i>
3) <i>A helyi önkormányzatok betét- és hitelállományának alakulása, önkormányzati kötvénykibocsátás</i>	<i>43</i>

I. A helyi önkormányzatok központi költségvetési támogatásának alakulása

1) A helyi önkormányzatok központi költségvetési támogatásainak együttes alakulása

A Magyar Államkincstár a helyi önkormányzatok részére a Magyar Köztársaság 2008. évi költségvetéséről szóló 2007. évi CLXIX. törvény (a továbbiakban: Kvtv.) 1. számú melléklet IX. Helyi önkormányzatok támogatásai és átengedett személyi jövedelemadója fejezet terhére 2008. évben együttesen 1.421,7 milliárd forint támogatást utalt át. Ez az 1.348,6 milliárd forint éves eredeti előirányzat 105,4 százalékos felhasználását jelenti.

2007. évben ugyanezen a címen – a IX. fejezet terhére folyósított támogatás 860,3 milliárd forint, átengedett személyi jövedelemadó terhére folyósított támogatás 494,3 milliárd forint – összesen 1.354,6 milliárd forint összegű támogatás került átutalásra a helyi önkormányzatok részére, amely az éves együttes 1.348,9 milliárd forint összegű eredeti előirányzat 100,4 százalékos felhasználását jelentette.

Az év folyamán a kincstári előirányzat-nyilvántartási rendszerben – az Államháztartásról szóló 1992. évi XXXVII. törvény (a továbbiakban: Áht.) 101. § (12) és (13) bekezdése alapján a maradvány felhasználásának előirányzatosítása nélkül – végrehajtott előirányzat-módosítások következtében az előirányzat 1.426,8 milliárd forintra növekedett, ehhez képest a teljesítés 99,6 százalékos volt. Az előző évben a módosított előirányzathoz (1.377,3 milliárd forint) viszonyított teljesítés mértéke 98,4 százalék volt.

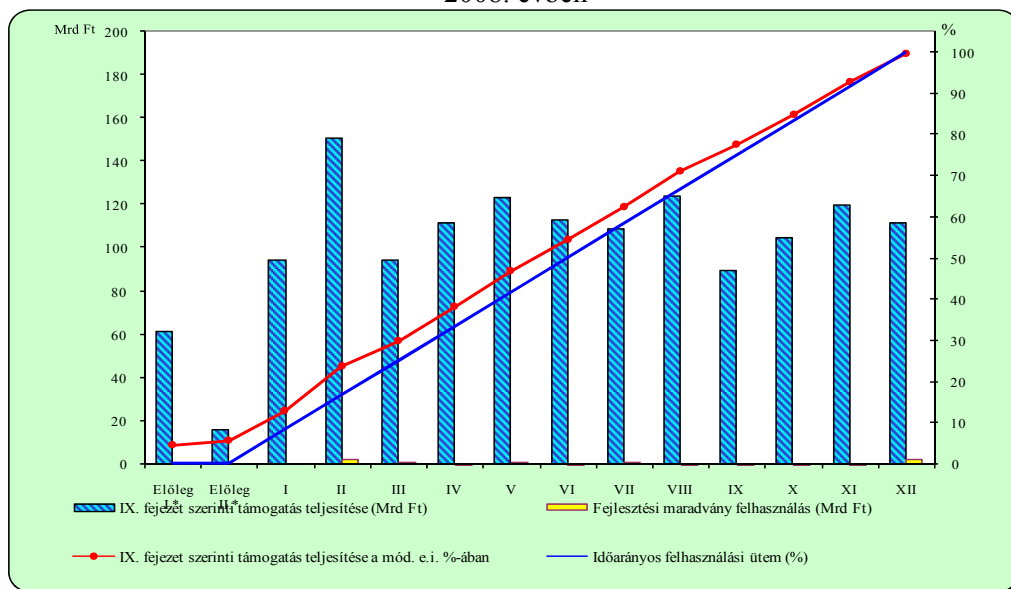
Megnevezés		2007	2008*
Eredeti előirányzat	milliárd Ft-ban	1.348,9	1.348,6
Maradvány előirányzatosítása nélkül számított módosított előirányzat	milliárd Ft-ban	1.377,3	1.426,8
Éves teljesítés	milliárd Ft-ban	1.354,6	1.421,7
Teljesítés százaléka az eredeti előirányzathoz	százalékban	100,4	105,4
Teljesítés százaléka (maradvány előirányzatosítása nélkül számított) módosított előirányzathoz	százalékban	98,4	99,6
Éves teljesítés alakulása az előző évhez képest (előző év=100 százalék)	százalékban	102,0	104,9

Megjegyzés: A helyi önkormányzatokat – a Kvtv. 4. számú melléklete szerint – megillető személyi jövedelemadó összege 2008. január 1-jétől a IX. fejezetben szerepel. Az összehasonlíthatóság érdekében a 2007. évi előirányzat és teljesítés adatai a IX. Helyi önkormányzatok támogatásai fejezetben szereplő állami támogatás és a Kvtv. 4. számú melléklet szerinti átengedett személyi jövedelemadó összegét tartalmazza.

A havi kumulált teljesítések alakulását vizsgálva megállapítható, hogy az év első tíz hónapjában az átutalt állami támogatások mértéke – az előleg folyósítása miatt – meghaladta az időarányos mértéket.

1. sz. ábra

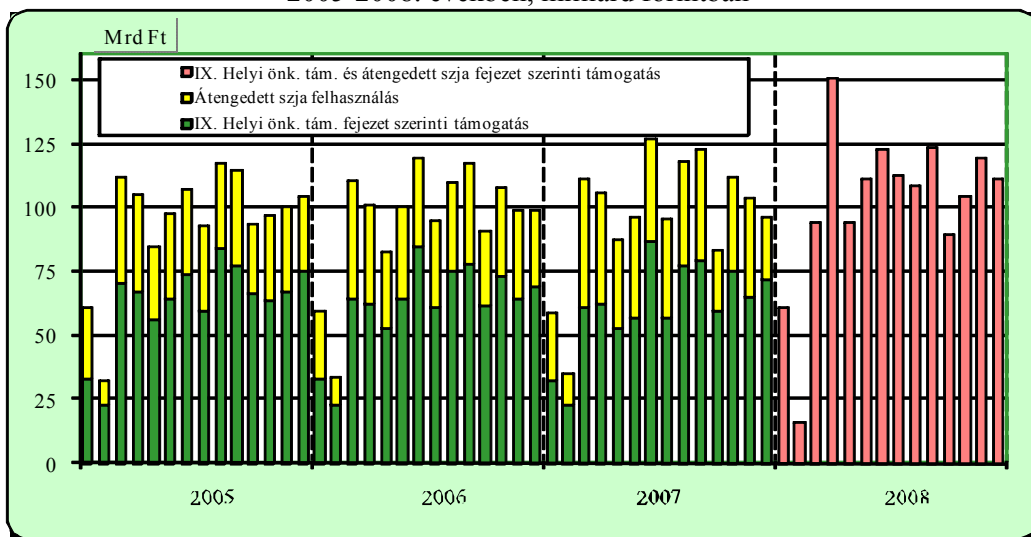
A helyi önkormányzatok központi költségvetési támogatásainak alakulása milliárd forintban, illetve kumulált teljesítése a módosított előirányzat százalékában
2008. évben



Megjegyzés: Az Államháztartás működési rendjéről szóló 217/1998. (XII. 30.) Kormányrendelet (a továbbiakban: Ámr.) 10/a. számú mellékletében meghatározottak szerint:
* 2007. december 21-én - az Áht. 102. § (12) bekezdése szerinti - folyósított előleg
** 2008. január 14-én a 13. havi illetményhez folyósított előleg.

2. sz. ábra

A helyi önkormányzatok központi költségvetési támogatásainak alakulása
2005-2008. években, milliárd forintban



Megjegyzés: A helyi önkormányzatokat – a Kvtv. 4. számú melléklete szerint – megillető személyi jövedelemadó összege 2008. január 1-jétől a IX. fejezetben szerepel.
A folyósítás évente az Ámr. 10/a. melléklete szerint 14 részletben történt: az első kettő az Áht. 102. § (12) bekezdése szerint utalt előleg, valamint a 13. havi illetmény előlege, a többi a havonta utalt támogatás és átengedett bevétel.

2008. évben a havonkénti támogatások mértéke február, március, április, június, augusztus, szeptember, november és december hónapokban meghaladta az előző évi teljesítési adatokat, a többi hónapokban pedig alatta maradt.

Kiemelkedően magas teljesítés január, február, április és augusztus hónapokban jelentkezett.

*A januári csúc*s – az Ámr. 10/a. számú mellékletének megfelelően – a 61,2 milliárd forint összegű *2008. évi előleg* és a január 14-én a *13. havi illetményhez folyósított* 15,8 milliárd forint *előleg* utalása miatt jelentkezett.

Február hónapban a nagyobb teljesítést a Budapest 4-es – Budapest Kelenföldi pályaudvar - Bosnyák tér közötti – metróvonal építésének támogatása cím terhére utalt 14,1 milliárd forintos kifizetése okozta. Szintén február hónapban egyösszegben került folyósításra a *Helyi közösségi közlekedés normatív támogatása jogcím* terhére 5,2 milliárd forint.

Az **április havi** magasabb teljesítést a *2008. évi bérpolitikai intézkedések támogatása* jogcím terhére 8,7 milliárd forint folyósítása okozta. A 2008. évi Kvtv. szabályozta a közsféra 2008. évi keresetemelkedését, melynek értelmében a módosított illetményeket 2008. január 1-jei hatállyal kellett megállapítani. Az ebből adódó kiadási többletet – a 49/2008. (III. 14.) Kormányrendelet alapján – a központi költségvetés megtérítette az önkormányzatok részére. Az igényelt előleg és a felmérés alapján megállapított támogatás elszámolására ebben a hónapban került sor.

Az **augusztus havi** magasabb teljesítés pedig a *kistelepülési iskolák és a körjegyzőségek tárgyi feltételeinek javítása, valamint közösségi buszok beszerzése* jogcím egyösszegben történő folyósítása miatt következett be (3,5 milliárd forint).

A helyi önkormányzatok 2008. évi együttesen utalt támogatása (1.421,7 milliárd forint) az előző évi 1.354,6 milliárd forintos teljesítéshez képest 4,9 százalékos növekedést mutat.

A felhasználás alakulását részletesen az *1. számú melléklet* mutatja be.

2) Az egyes költségvetési támogatási alcímek felhasználásának alakulása

A IX. Helyi önkormányzatok támogatásai és átengedett személyi jövedelemadója fejezet felhasználásának 2008. évi alakulását címenkénti bontásban a *2. számú melléklet* mutatja.

A helyi önkormányzatokat megillető átengedett személyi jövedelemadó Kvtv. 19. § szerint az állandó lakóhely szerint az adózók által 2006. évre bevallott – az APEH által településenként bemutatott – személyi jövedelemadó 40 százaléka illette meg. Ennek együttes összege 571.078,8 millió forint. Amelynek felhasználását a törvény 4. számú melléklete szabályozza. Az átengedett személyi jövedelemadó összege első ízben 2008. évben került beépítésre a IX. fejezetbe.

A települési önkormányzatot megillető, településre kimutatott személyi jövedelemadó címen 2008. évben a felhasználás mértéke 100 százalékra, 114,2 milliárd forintra teljesült.

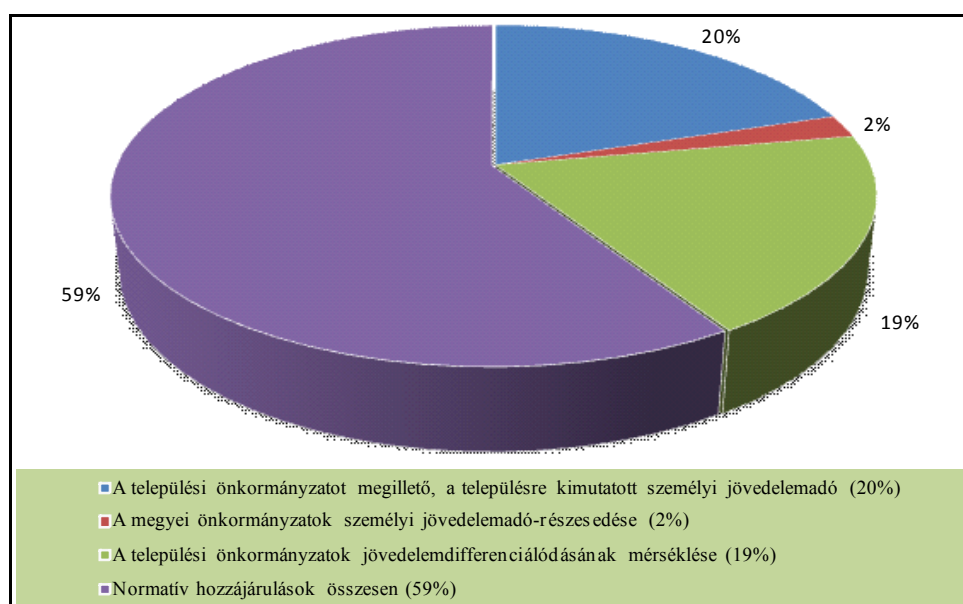
A megyei önkormányzatok személyi jövedelemadó-részesedése cím terhére 2008. évben 12,2 milliárd forint kifizetés történt, mely az eredeti előirányzat 99,6 százalékos, a módosított előirányzat 100,1 százalékos teljesítését jelenti.

A Kvtv. 14. számú mellékletének 1. pontja szerint e címen a teljesülés külön szabályozás nélkül is eltérhet az előirányzattól.

A települési önkormányzatok jövedelem differenciálódásának mérséklése címen 96,2 milliárd forint kifizetés történt, ami az éves módosított előirányzat 100 százalékának felel meg.

3. sz. ábra

A helyi önkormányzatok normatív részesedésű átengedett személyi jövedelemadó-felhasználásának megoszlása
2008. évben



A **normatív hozzájárulások** eredeti előirányzatain (679,3 milliárd forint) belül a Kvtv. 4. számú melléklete alapján

- az átengedett személyi jövedelemadó 336,0 milliárd forintot,
- az állami támogatás 343,3 milliárd forintot tett ki.

A teljesítés mértéke 673,7 milliárd forint volt, ez az eredeti előirányzat 99,2 százalékos, a módosított előirányzat teljes felhasználását jelenti.

A **központosított előirányzatok** képezik a helyi önkormányzatoknak a IX. fejezet terhére nyújtott támogatások 10-11 százalékát.

Az éves együttes teljesítés 28 előirányzat terhére összesen 143,0 milliárd forint összegben történt, ez az eredeti előirányzattal (149,4 milliárd forint) 95,7 százalékos, a 160,6 milliárd forint módosított előirányzattal szemben pedig 89,0 százalékos teljesítésnek felel meg.

Az eredeti előirányzat 11,2 milliárd forint összegű változása döntően a *2008. évi bérpolitikai intézkedések támogatása* jogcím előirányzatának 6,3 milliárd forint, valamint a *Helyi szervezési intézkedésekhez kapcsolódó többletkiadások támogatása* jogcím előirányzatának 4,7 milliárd forint összegű emelésével függött össze. Melyek a közszféra területén dolgozók – 49/2008. (III. 14.) Kormányrendelet szerinti – 2008. évi illetményemeléséhez és a létszámcsökkentési pályázat finanszírozásához kapcsolódtak.

A központosított előirányzatokon belül az éves teljesítés mértéke 2 – a Kvtv. 5. számú mellékletében foglaltak alapján túlléphető – előirányzat esetében meghaladta a 100 százalékot, 7 előirányzat esetében az előirányzat teljes egészében felhasználásra került, 18 előirányzat esetében pedig az éves felhasználás a módosított előirányzat alatt maradt.

Az *Egyes szociális szolgáltatások kiegészítő támogatására* biztosított 100 millió forint összegű előirányzatról felhasználás nem történt: a Kvtv. 5. számú mellékletének 19. pontjában foglalt felhatalmazás alapján az előirányzat teljes egészében átcsoportosításra került a XXVI. Szociális és Munkaügyi Minisztérium fejezetbe.

A központosított előirányzatok címen a felhasználás 2008. évi alakulását a következő táblázat és a *3. számú melléklet* mutatja:

Sor-szám	Jogcímek	2008. évi teljesítés millió Ft	Teljesítés %-a (az eredeti előirányzat hoz)	Teljesítés %-a (a módosított előirányzat hoz)
1	Lakossági közműfejlesztés támogatása	658,8	28,0	58,5
2	Lakossági víz- és csatornaszolgáltatás támogatása	4 332,0	90,3	90,3
3	Kompok, révek fenntartásának, felújításának támogatása	150,0	100,0	100,0
4	Határátkelőhelyek fenntartásának támogatása	85,0	100,0	100,0
5	Települési és területi kisebbségi önkormányzatok működésének támogatása	1 547,1	99,3	99,3
6	Kiegészítő támogatás nemzetiségi nevelési, oktatási feladatokhoz	1 018,6	92,6	92,6
7	Könyvtári és közművelődési érdekeltség-növelő támogatás,	710,0	100,0	100,0
8	Helyi önkormányzatok hivatásos zenekari és énekkari támogatása	1 010,0	100,0	100,0
9	Helyi szervezési intézkedésekhez kapcsolódó többletkiadások	13 746,4	151,2	99,7
10	Ózdi martinsalak felhasználása miatt kárt szenvedett lakóépületek tulajdonosainak kártalanítása	379,0	63,2	63,2
11	A 2007. évi jövedelem-differenciálódás mérséklésénél beszámítással érintett önkormányzatok támogatása	9 842,1	136,7	136,7
12	Önkormányzatok és jogi személyiségű társulásaik európai uniós fejlesztési pályázatai saját forrás kiegészítésének támogatása	3 455,8	22,9	22,9
13	Helyi közösségi közlekedés normatív támogatása	35 250,6	100,0	100,0
14	Települési önkormányzati szilárd burkolatú belterületi közutak burkolatfelújításának támogatása	4 590,8	57,4	39,6
15	A szakmai vizsgák lebonyolításának támogatása	469,7	99,9	99,9
16	Esélyegyenlőséget, felzárkóztatást segítő támogatások	2 794,7	99,8	99,8
17	Hivatásos önkormányzati tűzoltóságok kiegészítő támogatása	895,3	42,9	100,0
18	Közoktatás-fejlesztési célok támogatása	6 695,2	99,9	99,9
19	Egyes szociális szolgáltatások kiegészítő támogatása	0,0	0,0	0,0
20	Belterületi utak szilárd burkolattal való ellátásának támogatása	2 481,5	99,3	99,3
21	A vizitdíj visszatérítésének támogatása	44,1	44,1	100,0
22	Az alapfokú művészetoktatás támogatása	859,5	99,9	99,9
23	A kistelepülési iskolák és a körjegyzőségek tárgyi feltételeinek javítása, valamint közösségi buszok beszerzése	3 453,7	98,7	98,7
24	2006. év tavaszán kialakult árvíz és belvíz miatti károk enyhítése	272,3	24,8	91,1
25	Nyári gyermekétkeztetés	1 154,6	96,2	96,2
26	A 2008. évi bérpolitikai intézkedések támogatása	46 139,5	115,3	99,7
27	Belterületi belvízrendezési célok támogatása	460,7	92,1	92,1
28	Villamosenergia áremelkedés hatásának ellentételezése	516,5	103,3	103,3
Központosított előirányzatok összesen:		143 013,5	95,7	89,0

A helyi önkormányzatok működőképességének megőrzését szolgáló kiegészítő támogatások cím terhére az év során:

- az *önhibájukon kívül hátrányos helyzetben lévő települési önkormányzatok támogatása* címen 8,6 milliárd forint,
- az *állami támogatás a tartósan fizetéseképtelen helyzetbe került helyi önkormányzatok adósságrendezésére irányuló hitelfelvétel visszerhes kamattámogatására, az adósságrendezés alatt működési célra igényelhető támogatásra, valamint a pénzügyi gondnok díjára* 4,2 millió forint és
- a *működéseképtelen helyi önkormányzatok egyéb támogatása* címen pedig 9,4 milliárd forint,

összesen 18,0 milliárd forint kifizetés történt. Ez a 14,0 milliárd forint eredeti előirányzathoz 128,9 százalékos, a 18,2 milliárd forint módosított előirányzathoz viszonyítva pedig 99,3 százalékos teljesítésnek felel meg.

Az *önhibájukon kívül hátrányos helyzetben lévő települési önkormányzatok támogatása* jogcím teljesítése március, július és december hónapokban mutatott kiugró értékeket. A február 5-ig, illetve március 5-ig benyújtott igények alapján a márciusi nettó finanszírozás keretében 3,2 milliárd forint összegű előleg került kiutalásra, majd – az áprilisban, illetve a szeptemberben benyújtott igények elbírálását követően – a júliusi I. ütemben 894,6 millió forint összegű támogatást utalt a Kincstár. December 2-án, a II. ütemben 778,1 millió forint soron kívüli folyósítása történt meg.

A Kvtv. 6. számú mellékletének 1. pontja alapján az önhibájukon kívül hátrányos helyzetben lévő helyi önkormányzatoknak nyújtott kiegészítő támogatás odaítéléséről a pénzügyminiszter július 10-én döntött. Összesen 723 önkormányzat 7.791,9 millió forint összegű támogatásban részesült. A július hónapban a közzététel hónapjáig időarányosan járó támogatás előleggel korrigált összege került folyósításra. Majd a további hónapokban az új havi ütemezés szerint került utalásra. A második ütemben – a pénzügyminiszter november 30-i döntése alapján – 152 önkormányzat kapott 778,1 millió forintnak megfelelő támogatást.

A nettó finanszírozás keretén kívül kerül utalásra az *Állami támogatás a tartósan fizetéseképtelen helyzetbe került helyi önkormányzatok adósságrendezésére irányuló hitelfelvétel visszerhes kamattámogatására, az adósságrendezés alatt működési célra igényelhető támogatásra, valamint a pénzügyi gondnok díjára* jogcím és a *Működéseképtelen önkormányzatok egyéb támogatása* jogcím. Az előbbi terhére az év során mindössze 4,2 millió forint (ez az eredeti előirányzat 4,2 százalékos felhasználását jelenti), az utóbbi terhére pedig 9,5 milliárd forint (ez az eredeti előirányzat 676,4 százalékos, a módosított előirányzat 99,7 százalékos felhasználásának felel meg) került folyósításra. A működéseképtelen helyi önkormányzatok egyéb támogatására év végére egyre nagyobb számban érkeztek önkormányzati igények, ezért a lemondásból felszabaduló, valamint fejezetben belüli előirányzat átcsoportosítással került a forrás megteremtésre.

A helyi önkormányzatok színházi támogatásának három jogcíme terhére – melyek szintén a nettó finanszírozás keretében kerülnek folyósításra – 2008. évben 11,0 milliárd forint összegben történt utalás. Ez az éves előirányzat teljes mértékű felhasználását jelenti.

A normatív, kötött felhasználású támogatások jogcímei terhére – melyek egy része a nettó körben kerül utalásra – az I-XII. havi teljesítés összege 178,7 milliárd forintra alakult. Ez az együttes eredeti előirányzat (173,6 milliárd forint) 102,9 százalékos, a 174,0 milliárd forint módosított előirányzat 102,7 százalékos teljesítésének felel meg.

A Kvtv. 14. számú mellékletének 1. pontja szerint e címen is a teljesülés külön szabályozás nélkül is eltérhet az előirányzattól.

A fejlesztési támogatásokra a IX. fejezet terhére 2008-ban együttesen 42,2 milliárd forint került kifizetésre, ez a két támogatás együttes eredeti előirányzatának (63,9 milliárd forint) 66,2 százalékos, módosított előirányzatának (66,2 milliárd forint) 63,8 százalékos felhasználását jelenti. A fejlesztési támogatások felhasználása 43,0 százalékkal alacsonyabb az előző év teljesítésénél (74,2 milliárd forint).

A fejlesztési támogatásokon belül az egyes jogcímek felhasználásának alakulása a következő volt:

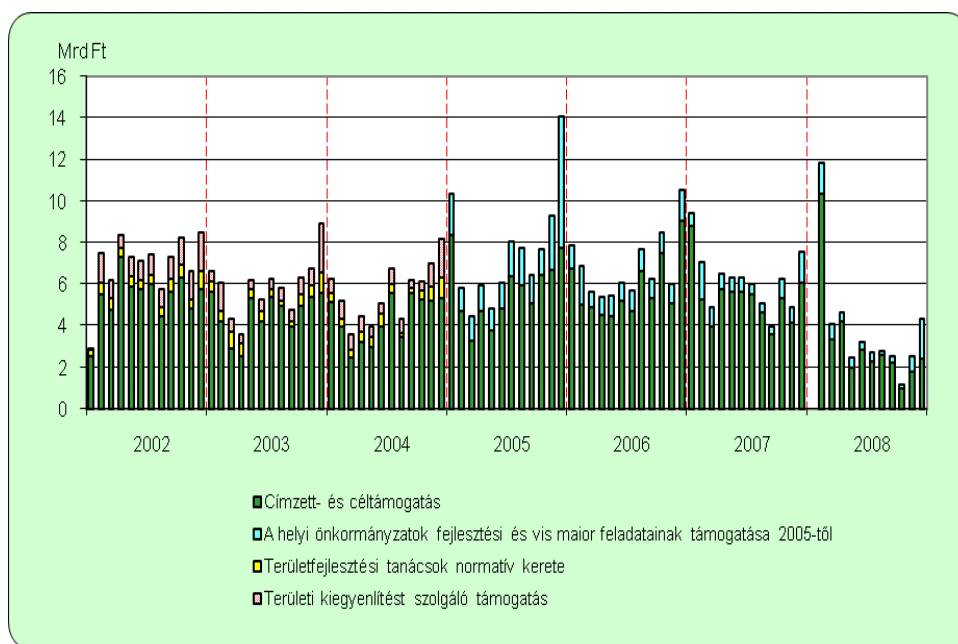
A **címzett és céltámogatások** esetében 34,9 milliárd forint felhasználás történt, ami az 53,0 milliárd forintos eredeti előirányzat 65,9 százalékos, az 52,5 milliárd forintos módosított előirányzat 66,6 százalékos teljesítésének felel meg. Az előző évekhez képest csökkent az éves eredeti előirányzat és a felhasználás összege is. Ennek oka, hogy a 2008. évben címzett támogatással nem indul beruházás, a költségvetés törvény azonban biztosította a fedezetet a korábbi évek kötelezettségvállalásainak, illetve maradványainak kifizetéséhez.

– **A helyi önkormányzatok fejlesztési és vis maior feladatainak támogatása** előirányzatából január-december hónapban 7,3 milliárd forint összegű utalás történt. Ez a 10,9 milliárd forintos eredeti előirányzattal szemben 67,4 százalékos, a 13,7 milliárd forintos módosított előirányzattal szemben 53,4 százalékos teljesítésnek felel meg. E jogcímen belül a támogatások 38,8 százaléka, azaz 2,8 milliárd forint nem az ez évi előirányzattól, hanem az előző évek maradványa terhére került folyósításra.

A beruházási célú előirányzatok havonkénti felhasználásának alakulását 1996-2008. évben a 14. számú melléklet szemlélteti.

4.sz. ábra

A beruházási célú előirányzatok* havonkénti felhasználásának alakulása és megoszlása 2002-2008. években, millió forintban



* Címzett és céltámogatások, valamint a helyi önkormányzatok fejlesztési és vis maior feladatainak támogatása (2005. év előtt a területi kiegyenlítést szolgáló fejlesztési célú támogatások és a területfejlesztési tanácsok normatív kerete) címen nyújtott támogatások együttes összege

A vis maior tartalék cím 860 millió forint összegű módosított előirányzata terhére 73,8 százalékos mértékű, 635,1 milliárd forint összegű kifizetés történt. Ez az eredeti előirányzat (360 milliárd forint) 176,4 százalékos felhasználásának felel meg.

A Budapest 4-es – Budapest Kelenföldi pályaudvar–Bosnyák tér közötti – metróvonal támogatása cím terhére I-XII. hónapban összesen 43,5 milliárd forint kifizetés történt. Ez a 16,2 milliárd forint eredeti előirányzathoz viszonyítva jelentős – 268,4 százalékos – túlteljesítést jelent.

A Kvtv. 14. számú mellékletének 7. pontja szerint e címen is a teljesülés az európai uniós támogatások megelőlegezése miatt; de legfeljebb a budapesti 4-es – Budapest Kelenföldi pályaudvar–Bosnyák tér közötti – metróvonal megépítésének állami támogatásáról szóló 2005. évi LXVII. törvény szerinti építési feladatok finanszírozási szerződésben foglalt arányos támogatás folyósítása céljából túlléphető.

A leghátrányosabb helyzetű kistérségek felzárkóztatásának támogatása cím terhére 2008. évben összesen 4,5 milliárd forint összegű kifizetés történt. Ez az éves eredeti előirányzat (5,8 milliárd forint) 77,7 százalékos, a módosított 8,5 milliárd forint előirányzat 53,0 százalékos felhasználásának felel meg.

A IX. fejezetben belül az év közben létrehozott alábbi új címek esetében a felhasználás a következőképpen alakult:

- A 32/2008. (II. 21.) Kormányrendelet alapján a költségvetési szerveknél foglalkoztatottak 2007. év után járó tizenharmadik havi illetménye 2008. évi

részletének finanszírozására az évben összesen 41,4 milliárd forint kifizetés történt a 2016/2008. (II. 21.) Kormányhatározat által létrehozott új a **2007. év után járó 13. havi illetmény 2008. évi elszámolása** cím terhére. Ez az előirányzat csaknem teljes mértékű (99,3 százalékos) felhasználását jelenti.

- **A Hivatásos önkormányzati tűzoltóságok szakközépiskolai évek beszámításából eredő támogatása** cím terhére 523,7 milliárd forint kifizetés történt, ezzel az 531,8 milliárd forint összegű előirányzat csaknem teljes egészében felhasználásra került.
- **A Szentgotthárdi gyógyfürdő támogatása** cím a 300,0 millió forint kormány hatáskörben történő átcsoportosítással jött létre. A felhasználás mértéke 100 százalékos volt.
- **Bölcsődék és közoktatási intézmények infrastrukturális fejlesztése a leghátrányosabb helyzetű kistérségekben** címen az 1,6 milliárd forint előirányzat maradéktalanul felhasználásra került.
- **Támogatás a hivatásos önkormányzati tűzoltóságok nyugdíjtörvény változása miatti 2007. II. félévi többlettámogatásaihoz** címen a teljesítés mértéke 99,8 százalékos volt.
- **A helyi önkormányzatok által fenntartott költségvetési szerveknél foglalkoztatottak eseti kereset-kiegészítése** cím terhére a közszférában foglalkoztatottak számára a reálkeresetek megőrzése céljából két alkalommal – a 162/2008. (VI. 19.) Kormányrendelet alapján – júniusban és – a 273/2008. (XI. 19.) Kormányrendelet alapján – novemberben történt kifizetés. Így ezen a címen a nettó finanszírozás keretében, összesen 19,6 milliárd forint került folyósításra, amely az előirányzat teljes mértékű felhasználását jelenti.
- **A Hajdúszoboszlói HÖT készenléti tűzoltósággá történő átalakítása** címen a 41,4 milliárd forint összegű előirányzathoz 64,1 százalékos teljesítésnek megfelelő, 26,5 milliárd forint összegű kifizetés történt.
- **Az előrehozott öregségi nyugdíj jogosultság feltételeivel rendelkező, helyi önkormányzatoknál alkalmazott köztisztviselők felmentéséhez kapcsolódó egyes kifizetések támogatásáról** szóló 157/2008. (VI. 10.) Kormányrendelet alapján felmért öregségi nyugdíj éves összege országosan 2,5 milliárd forint volt. Az első részlet folyósítása – az időarányos rész elszámolásával – a 2008. július havi nettó finanszírozás keretében, majd augusztustól havonta, a beérkezett igények alapján történt a **21. cím** terhére. Így a felhasználás mértéke a 2,5 milliárd forint előirányzathoz képest 99,9 százalékra alakult.
- 2008. december hónapban a Kormány december 3-i és 17-i döntése értelmében a IX. fejezet **22.-54. címmel** egészült ki. A címek, melyek előirányzatosításáról és felhasználásáról a 2175/2008. (XII.17.), a 2177/2008. (XII. 18.) és a 2184/2008 (XII. 23.) Kormányhatározatok rendelkeznek, teljes egészében felhasználásra kerültek (1. számú melléklet).

II. A helyi önkormányzatok tárgyévi előirányzatot érintő visszafizetései

A helyi önkormányzatok, amennyiben a „nem feladatmutatók szerint járó” központi költségvetésből származó támogatást vagy annak egy részét jogtalanul vették igénybe, – az Áht. 64/B. § (1) bekezdése alapján – a támogatásról haladéktalanul kötelesek lemondani, és a támogatást a központi költségvetés javára visszafizetni. Az önkormányzatok által, a kincstár Helyi önkormányzatok finanszírozása lebonyolítási számla javára tárgyévben visszafizetett összegekről és ez alapján az előirányzat felhasználás csökkentéséről a Kincstár – az Ámr. 52. § (9) pontjának megfelelően – jogcímenként csoportosítva, önkormányzatonként, havonta az Önkormányzati Minisztériumot tájékoztatja. Ez alapján az Önkormányzati Minisztérium az Igazgatóságokon keresztül értesíti az önkormányzatokat a befizetett összegekkel egyező előirányzat-csökkentésről.

A helyi önkormányzatok a részükre utalt 2008. évi támogatásokból év közben 18 jogcímen, összesen 348,2 millió forintot fizettek vissza. Ez az előző évhez, 569,9 millió forinthez viszonyítva 38,9 százalékos csökkenést jelent.

Megállapítható továbbá, hogy az átutalt támogatások nagyságához képest a visszafizetés ugyanakkor elenyésző volt.

Kimutatás a helyi önkormányzatok 2008. évi támogatásokat érintő visszafizetéseiről:

Cím szám	Alcím szám	Kv. melléklet szám	Jogcím	Átutalt támogatás (millió forint)	Összes visszafizetés (millió forint)	Jogcímenkénti visszafizetés az összes visszafizetés %-ában	Visszafizetés az átutalt támogatás %-ában
			Központosított előirányzatok:	56 187,7	162,5	46,7	...
5	5/1		Lakossági közműfejlesztés támogatása	658,8	3,6	1,0	0,6
5	5/4		Határátkelőhelyek fenntartásának támogatása	85,0	0,5	0,1	0,6
5	5/5		Települési és területi kisebbségi önkormányzatok működésének támogatása	1 547,1	8,6	2,5	0,6
5	5/7		Könyvtári és közművelődési érdekeltség-növelő támogatás, múzeumok szakmai támogatása	710,0	0,0	0,0	0,0
5	5/10		Ózdi martinsalak felhasználása miatt kárt szenvedett lakóépületek tulajdonosainak kártalanítása	379,0	3,7	1,0	1,0
5	5/12		Önkormányzatok és jogi személyiségű társulásaik európai uniós fejlesztési pályázatait saját forrás kiegészítésének támogatása	3 455,8	0,8	0,2	0,0
5	5/13		Helyi közösségi közlekedés normatív támogatása	35 250,6	5,4	1,6	0,0
5	5/18		Közoktatás-fejlesztési célok támogatása	6 695,2	19,7	5,7	0,3
5	5/20		Belterületi utak szilárd burkolattal való ellátásának támogatása	2 481,5	20,1	5,8	0,8
5	5/21		A vízidíj visszatérítésének támogatása	44,1	0,1	0,0	0,3
5	5/23		A kistelepülési iskolák és a körjegyzőségek tárgyi feltételeinek javítása, valamint közösségi buszok beszerzése	3 453,7	42,8	12,3	1,2
5	5/24		2006. év tavaszán kialakult árvíz és belvíz miatti károk enyhítése	272,3	26,6	7,6	9,8
5	5/25		Nyári gyermekétkeztetés	1 154,6	30,7	8,8	2,7
6			A helyi önkormányzatok működőképességének megőrzését szolgáló kiegészítő támogatások	...	30,2	8,7	...
6	6/3		A működésképtelen helyi önkormányzatok egyéb támogatása	9 469,9	30,2	8,7	0,3
8	2		Kiegészítő támogatás egyes szociális feladatokhoz	...	141,7	40,7	...
8	2/II.1		Egyes jövedelem pótló támogatások kiegészítése	92 670,6	101,5	29,2	0,1
8	2/II.2		Önkormányzat által szervezett közfoglalkoztatás támogatása	14 811,3	40,1	11,5	0,3
			Működési célú támogatások együttesen:	...	334,4	96,0	...
10			A helyi önkormányzatok fejlesztési és vis maior feladatainak támogatása	7 327,1	5,7	1,6	0,1
			Fejlesztési célú támogatások együttesen:	...	5,7	1,6	...
15			Hivatásos önkormányzati tűzoltóságok szakközépiskolai évek beszámításából eredő támogatás	523,7	8,1	2,3	1,5
			TÁMOGATÁSOK EGYÜTT:	...	348,2	100,0	...

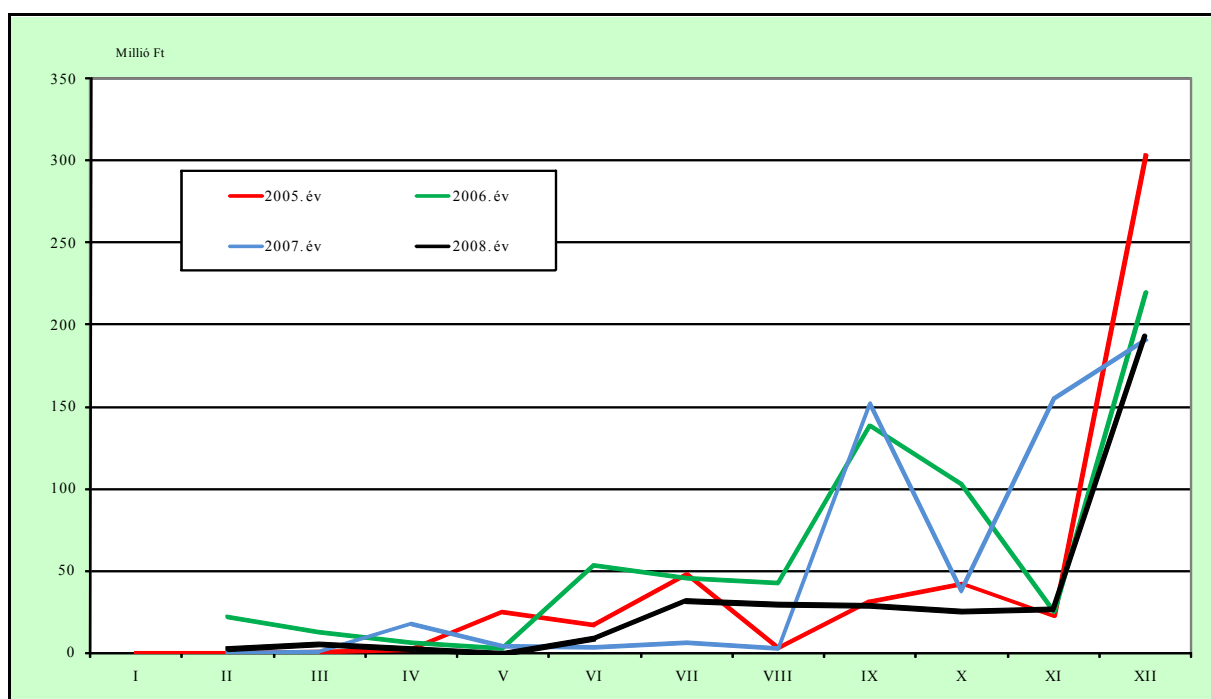
A helyi önkormányzatok évközi visszafizetései a 2002-2008. években a következőképpen alakult:

Megnevezés	2002	2003	2004	2005	2006	2007	2008
Tárgyévi előirányzatot érintő visszafizetés (millió forint)	571,7	321,3	447,6	494,7	672,0	569,9	348,2
Változás (előző év=100%)	-	56,2	139,3	110,5	135,8	84,8	61,1

A helyi önkormányzatok évközi visszafizetésének alakulását a 4. számú mellékletben található grafikon tartalmazza.

5. sz. ábra

A helyi önkormányzatok tárgyévi előirányzatot érintő visszafizetései millió forintban
2005-2008. években



2008. évben a visszafizetések döntő többsége júliusban és decemberben jelentkezett. Az év során az első hat hónapot csekély összegű visszafizetések jellemezték, majd júliustól egy emelkedés figyelhető meg.

A legtöbb visszafizetés pedig (192,5 millió forint) az év végi elszámolások miatt decemberre esett. A decemberi visszafizetések összege az éves visszafizetés 55,3 százalékát tette ki.

III. A helyi önkormányzatok támogatási előirányzatainak évközi alakulása

A Kvtv. szerint a helyi önkormányzatokat megillető támogatások 2008. évi **eredeti előirányzata 1.348,6 milliárd forint** volt. Az év közben végrehajtott előirányzat-módosítások nyomán az eredeti előirányzat az év végéig – az Áht. 101. § (12), (13) bekezdése szerinti beruházási maradvány felhasználásának előirányzatosítása nélkül – összességében 78,1 milliárd forinttal, **1.426,8 milliárd forintra változott**. Az év folyamán végrehajtott előirányzat-módosítások az alábbiak szerint alakultak:

Módosítás	Január- Március	Április- Június	Július- Szeptember	Október- December	Év összesen
	millió Ft				
Országgyűlési hatáskörben				-100,0	-100,0
Kormány hatáskörben	40 000,0	10 815,6	2 480,0	29 519,8	82 815,4
Fejezeti hatáskörben			-600,3	-3 981,3	-4 581,6
Módosítás összesen	40 000,0	10 815,6	1 879,7	25 438,5	78 133,8

Az előirányzat módosítás részletes bemutatását az *5. számú melléklet* tartalmazza.

A fentiekben túlmenően az előző évek maradványaiból – az Áht. 101. § (12) és (13) bekezdése alapján – 9,1 milliárd forint összegben történt előirányzat-módosítás a következők szerint:

Módosítás jogcíme	Január- Március	Április- Június	Július- Szeptember	Október- December	Év összesen
	millió Ft				
A helyi önkormányzatok fejlesztési és vis maior feladatainak támogatása	1 188,2	603,5	535,0	514,0	2 840,7
Települési önkormányzatok szilárd burkolatú belterületi közutak burkolat felújításának támogatása	657,7	314,9	404,7	2 204,5	3 581,8
A leghátrányosabb helyzetű kistérségek felzárkóztatásának támogatása	1 112,0	810,4	567,1	213,2	2 702,7
Összesen	2 957,9	1 728,8	1 506,8	2 931,8	9 125,2

IV. Nettó finanszírozás a helyi önkormányzatok és önkormányzati egészségügyi intézmények körében

1) A nettó finanszírozás rövid történeti áttekintése

A helyi önkormányzatok nettó finanszírozása 1996-ban a kincstári rendszer létrehozásával szerves összefüggésben került bevezetésre. Jogszabályi alapját a Magyar Köztársaság 1996. évi költségvetéséről szóló 1995. évi CXXI. törvény teremtette meg azzal, hogy módosította az Áht.63. §-át és a helyi önkormányzatokról szóló 1990. évi LXV. törvény (továbbiakban:Ötv.) 91.§-át.

A nettó finanszírozás lényege az, hogy az önkormányzatokat megillető egyes támogatásokból és bevételekből havonta levonásra kerülnek a kifizetett személyi juttatások után az önkormányzatokat terhelő állammal, valamint a magánnyugdíj-pénztárakkal szembeni kötelezettségek és egyéb levonások. E körbe tartoznak pl. a személyi jövedelemadó előleg, a társadalombiztosítási alapokat, a Munkaerőpiaci Alapot megillető járulékok, valamint az önkormányzatok megbízásán alapuló levonások. Ha az önkormányzatokat megillető támogatás összege kevesebb, mint a kötelezettségek összege, akkor a különbözetet a Kincstár megelõlegezi és az így keletkezett önkormányzati tartozásokat inkasszóval szedi be.

E munkához kapcsolódóan a nettósítási, számítási feladatokat a Kincstár Regionális Igazgatóságai (korábban a volt megyei TÁKISZ-ok, TÁH-ok, illetve Kincstár Terület Igazgatóságai) végzik a központosított illetményszámfejtés bázisán, valamint a központosított illetményszámfejtést nem igénylõ önkormányzat és a költségvetési intézmény adatszolgáltatása alapján.

A nettó finanszírozás bevezetésének eredményeként a pénzforgalom lényegesen lecsökkent, mivel a Kincstár a kötelezettségeket egy összegben – átvezetéssel – teljesíti a megfelelő számlák javára. E finanszírozás nagy előnye, hogy a munkabérekhez kapcsolódóan egyetlen önkormányzat sem tartozott és ma sem tartozik az APEH, a TB alapok, illetve a magánnyugdíjpénztárak felé. Mindez jelentős megtakarítást eredményez az államháztartásban.

2004. évtől a nettó finanszírozás köre bővült az újonnan alakult többcélú kistérségi társulások nettó finanszírozásával.

A helyi önkormányzatok és a többcélú kistérségi társulások nettó finanszírozásának alakulása 1996-2008. években, a folyamat főbb számainak tekintve a következő:

Év	Nettó finanszírozási kör összes forrása (millió forint)	Ebből:			
		Az önkormányzatok és többcélú kistérségi társulások részére utalt nettó támogatás és ellátás (millió forint)	Megelőlegezés összege (millió forint)	Összes levonás	
				millió forintban	Az összes forrás %-ában
1996	335.492	168.314	2.516	167.178	49,8
1997	418.690	201.981	3.252	216.709	51,8
1998	488.976	217.158	4.951	271.818	55,6
1999	522.466	254.708	2.500	267.758	51,2
2000	575.928	267.743	5.901	308.185	53,5
2001	655.913	296.345	7.458	359.568	54,8
2002	740.571	305.670	13.045	434.902	58,7
2003	1.016.159	474.387	15.763	541.772	53,3
2004	1.062.389	505.892	6.373	556.497	52,4
2005	1.098.302	512.091	12.485	586.211	53,4
2006	1.109.349	491.506	13.552	617.843	55,7
2007	1.127.528	473.281	26.958	654.247	58,0
2008	1.169.847	483.347	26.974	686.500	58,7

A nettó finanszírozás továbbfejlesztése keretében a **nettósítás forrása** a 1996. évi induláshoz képest folyamatosan bővült. Így a normatív hozzájárulások, valamint az átengedett személyi jövedelemadó és a személyi jövedelemadó kiegészítése mellett elsősorban – az éves költségvetési törvényben szabályozottak szerint – a bértartalmú támogatások kerültek be e körbe.

A nettó finanszírozás keretében – pénzügytechnikáját tekintve – a **kincstári megelőlegezés** rendszere garantáltan biztosítja, hogy az önkormányzatokat terhelő közterhek minden hónap 20-ig teljesüljenek, azt ne akadályozza forráshiány. A megelőlegezés módszere az évek során változott. 1996-ban havonta történt a megelőlegezett összeg – inkasszóval történő – beszedése. Később a megelőlegezés beszedése levonással és inkasszóval kombináltan történt. Ennek következtében évközben – különösen a tartozások három hónapos görgetése miatt – az önkormányzatok tartozásállománya tartósan megnövekedett. 1999 végétől visszaállt a havonkénti inkasszálás rendszere.

Ma levonás a kisösszegű – 20.000 forint alatti – tartozások és a december havi nettósítás után fennmaradt tartozás esetén a januári előlegből történik.

Továbbá 2002-től a Kincstár levonással érvényesíti az önkormányzatok Áht. 64. § (5) bekezdés szerinti, a feladatmutatók alapján járó normatív hozzájárulások és támogatások lemondásának összegét. Az – Ámr. 119. § (15) bekezdése alapján – áprilisi lemondás esetén a június havi, a júliusi lemondás esetében a szeptemberi és az októberi lemondásnál a december havi nettó finanszírozás keretében folyósítandó támogatásokból egyösszegben kerül levonásra a lemondás összege. Amennyiben az önkormányzatot a nettó finanszírozás keretében megillető összeg a visszafizetési kötelezettség egészére nem nyújt fedezetet, a Kincstár – Ámr. 119. § (16) bekezdése alapján – a következő havi nettó finanszírozás során ismét megkísérli a visszafizetési kötelezettség érvényesítését. Ennek meghiúsulása

esetén – az Áht. 64/A. §-ának (6) bekezdése szerint – a lemondási határidőt követő 90 nap után a fennmaradó összegre a helyi önkormányzat ellen azonnali beszédési megbízás kerül benyújtásra.

2008. évben az új régiósítási törekvéseknek megfelelően megkezdődött a **nettósítási feladatok régiósítása**, amelynek eredményeként új – ügyrendben szabályozott – munkamegosztás alakult ki a régiók és a megyék között.

Az új rendszer 2009. január 1-jétől, első ízben a februári nettósítás folyamatában került alkalmazásra. A régiósítás nyomán az illetményszámfejtés régiós adatbázisa jött létre, ebből következően az adóbevallásnál és befizetésnél a megyei technikai adószámok – kivéve Pest megye és Főváros esetében – megszűntek, és helyette régiós technikai adószámok kerültek bevezetésre, mind a bevallásnál, mind az APEH felé történő adó befizetésnél.

A nettó régiósításával összefüggésben szükségessé vált a lebonyolítási számlák régiósítása is. Az ezzel kapcsolatos szervezési munkák 2008. évben kezdődtek el, a lebonyolítási számlák régiósítására 2009. április 1-jével került sor.

Az **önkormányzati egészségügyi intézmények** tekintetében az 1996-99. években a nettósítási feladatokat és a finanszírozást – a TÁKISZ-ok adatszolgáltatása alapján – az OEP, illetve a MEP-k látták el. 2000-től jelentős változás volt, hogy az önkormányzati egészségügyi intézményeknél a nettósítási művelet a TÁKISZ-okhoz, a finanszírozás pedig a Kincstárhoz került át.

2004 januárjától az OEP által 75 százaléknál nagyobb arányban finanszírozott egészségügyi intézmények finanszírozása – az Áht. szerint – megváltozott. A változás értelmében 2004. január és február hónapjaiban a hónap első napján a tárgyhavi előirányzat 40 százaléka, a hónap 20. napján pedig a tárgyhavi előirányzat 60 százaléka került átutalásra. A többi hónapokban az arány 50-50 százalék volt. A változás összességében azt jelentette, hogy ebben az évben minden hónap első napján – a nettósítás nélkül – átutalt támogatás az elmúlt évnek a duplájára növekedett. Változott a nettósított támogatás utalási időpontja is, míg az előző években folyó hó 22-én, 2004. évben 20-án történt az intézményeket nettó módon megillető támogatások utalása.

2005 januárjától az Áht. 10/b. mellékletének megfelelően az utalási arány minden hónapban 50-50 százalékra változott.

2006. október 1-jétől – a mai napig – a hónap elején a tárgyhavi előirányzat 60 százaléka kerül folyósításra, majd a hónap 20. napján a maradék 40 százalék képezi a nettósítás alapját.

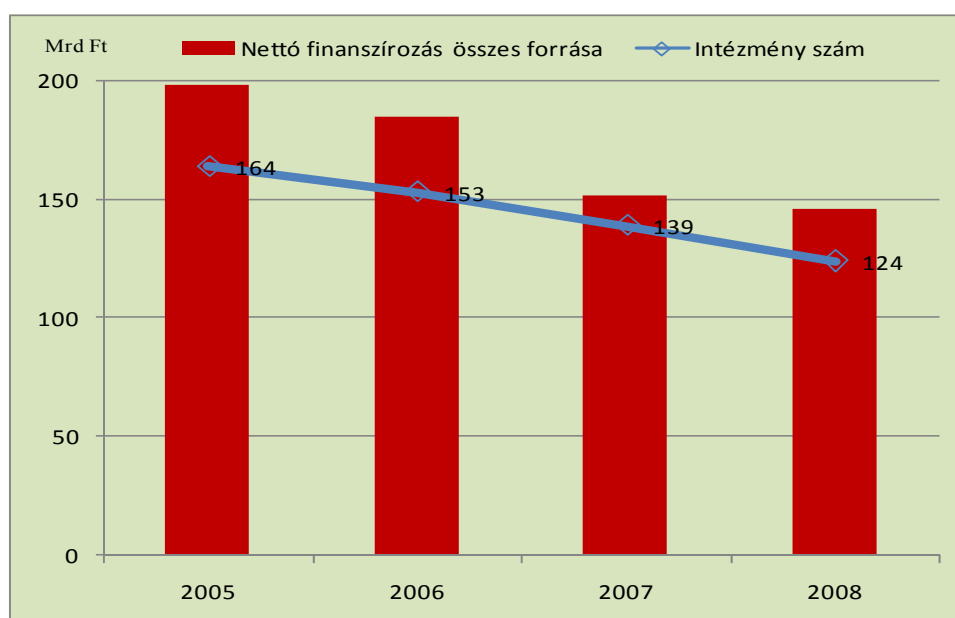
Az önkormányzati egészségügyi intézmények nettó finanszírozásának alakulása:

Év	Nettó finanszírozási kör összes forrása (millió forint)	Nettó finanszírozási körön kívül folyósított összegek (millió forint)	Összes forrás (millió forint)	Ebből:				
				Az önkormányzati egészségügyi intézmények részére utalt nettó támogatás és ellátás (millió forint)	Megelőlekezés összege (millió forint)	Összes levonás		
						millió forintban	Az nettó forrás %-ában	Az összes forrás %-ában
2000	213.731	4.832	218.563	149.792	68	63.939	29,9	29,3
2001	234.135	5.860	239.995	164.287	61	69.850	29,8	29,1
2002	271.740	22.442	294.182	186.385	61	85.355	31,4	29,0
2003	290.831	70.187	361.018	180.141	126	110.690	38,1	30,7
2004	193.565	165.206	358.771	85.746	1.021	107.819	55,7	30,0
2005	197.587	177.071	374.658	88.818	1.351	108.769	55,0	29,0
2006	184.582	189.910	374.492	75.333	1.113	109.249	59,2	29,2
2007	151.547	216.102	367.649	35.580	7.211	115.967	76,5	31,5
2008	145.604	200.690	346.294	35.778	4.092	109.826	75,4	31,7

A nettó finanszírozási körbe tartozó intézmények száma évek óta csökkenő tendenciát mutat: míg 2005. decemberi nettósításban szereplő intézmények száma 164, 2006. decemberiben 153, a 2007. decemberiben 139 volt. A 2008. decemberi nettósításban már csak 124 intézmény szerepelt.

6.sz. ábra

A nettófinanszírozási körbe tartozó egészségügyi intézmények számának alakulása 2005-2008. években



2) A helyi önkormányzatok nettó finanszírozása 2008. évben

2008. január-december között a helyi önkormányzatok és a többcélú kistérségi társulások nettó finanszírozása keretében összesen 1.169,8 milliárd forint átutalására

került sor a kincstár Helyi önkormányzatok finanszírozása lebonyolítási számlán keresztül. Ez az összeg 3,8 százalékkal (35,9 Mrd forinttal) magasabb, mint az előző évben. A finanszírozás forrásoldalát az alábbiak képezték:

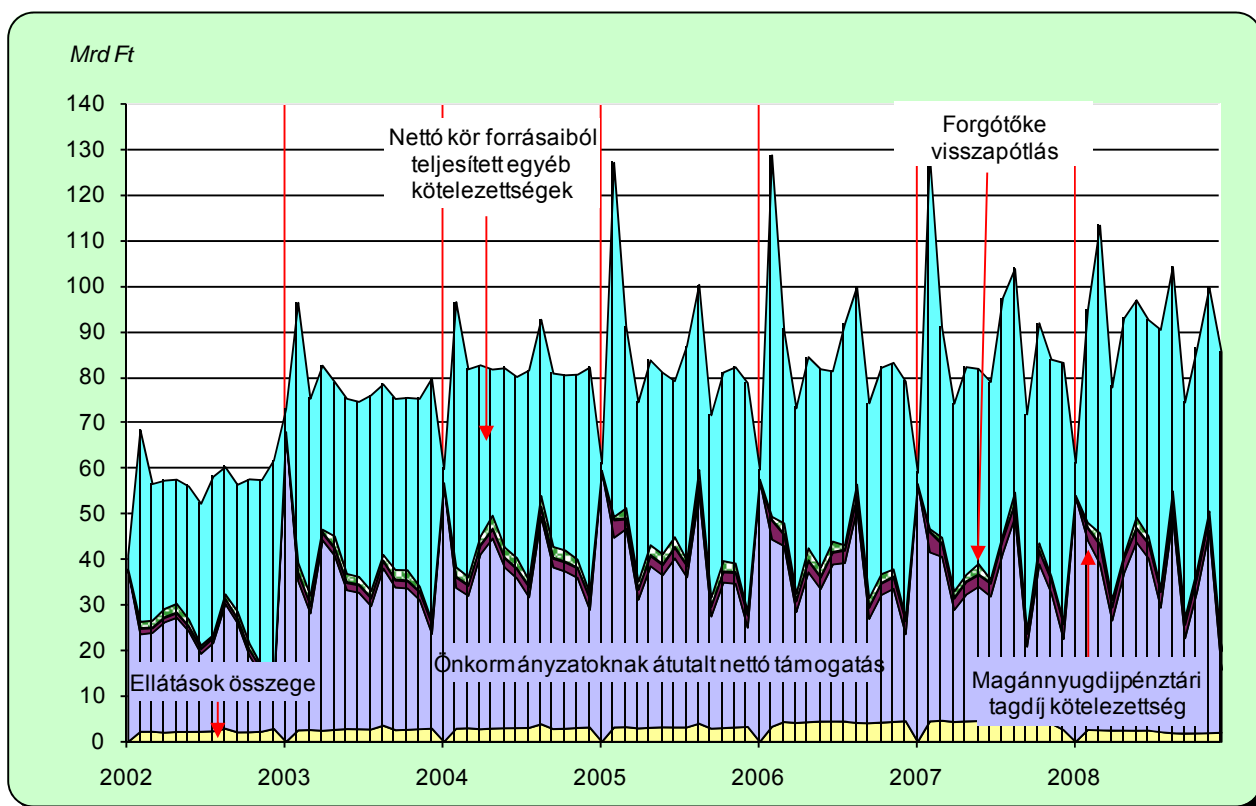
Jogcímek	2007 (Mrd forint)	Éves megoszlás %	2008 (Mrd forint)	Éves megoszlás %	Változás (a 2007.= 100%)
Nettó finanszírozási körbe tartozó támogatások (állami támogatás és átengedett szja együtt)	1.050,3	93,1	1.116,1	95,4	106,3
A TB ellátásoknak és családtámogatásoknak az OEP, az ONYF és a központi költségvetés által biztosított fedezete	50,2	4,4	26,8	2,3	53,4
<i>Ebből:</i>					
<i>az OEP által biztosított fedezete</i>	23,8	2,1	23,1	2,0	97,0
<i>az Országos Nyugdíjbiztosítási Főigazgatóság által biztosított fedezete</i>	0,2	0,0	0,2	0,0	100,0
<i>a központi költségvetés által biztosított fedezete</i>	26,2	2,3	3,5	0,3	13,4
Kincstári megelőlegezés	27,0	2,4	26,9	2,3	99,6
Együttesen:	1.127,5	100,0	1.169,8	100,0	103,8

A finanszírozás kiadási oldalán a következő főbb átutalások történtek:

Jogcímek	2007 (Mrd forint)	Éves megoszlás %	2008 (Mrd forint)	Éves megoszlás %	Változás (a 2007.= 100%)
Nettó utalás az önkormányzatok számlájára (ellátásokkal együtt)	473,3	42,0	483,3	41,3	102,1
Az állami adóhatóságot és a TB alapokat megillető kötelezettségek teljesítése	600,0	53,2	622,8	53,2	103,8
Magánnyugdíjpénztárakat megillető tagdíj	35,1	3,1	38,2	3,3	108,8
Területi Igazgatóság -forgótöke visszafizetése	14,6	1,3	16,9	1,5	115,7
Kifizetőhelyek költségterítése	0,2	0,0	0,2	0,0	100,0
Önkormányzatoktól levont különféle kötelezettségek teljesítése	4,3	0,4	8,4	0,7	195,3
Együttesen:	1.127,5	100,0	1.169,8	100,0	103,8

7. sz. ábra

A nettó finanszírozás keretében az önkormányzatokat terhelő kötelezettségek és teljesítésük után az önkormányzatokat megillető nettó támogatás összege 2002-2008. években



Megjegyzés: A nettó finanszírozás keretében az önkormányzatokat terhelő kötelezettségek és a teljesítésük után az önkormányzatokat megillető nettó támogatás együttes összege a nettó kör összes forrása. A nettó finanszírozás keretében az önkormányzatokat terhelő kötelezettségek és az önkormányzatokat megillető nettó támogatás összegének 1996. évtől történő alakulását a 6. számú melléklet szemlélteti.

3) A helyi önkormányzati egészségügyi intézmények nettó finanszírozása 2008. évben

A nettó finanszírozási körbe tartoznak – az Ámr. szerint – az OEP által 75 százaléknál nagyobb arányban finanszírozott **önkormányzati egészségügyi intézmények**, melyek száma 2008. évben 124, ez 10,8 százalékkal alacsonyabb, mint az előző évben volt (139). Ezen intézmények esetében 2000. január 1-jétől – az Áht. 101. § (9) bekezdése értelmében – a kötelezettségek levonását és teljesítését a Kincstár végzi.

2008. január-december között a helyi önkormányzati egészségügyi intézmények **nettó finanszírozása** keretében összesen **145,6 milliárd** forint átutalására került sor a Kincstár Önkormányzati egészségügyi intézmények finanszírozása lebonyolítási számlán keresztül. Ez az összeg 3,9 százalékkal (5,9 milliárd forinttal) alacsonyabb, mint ami 2007. év során került átutalásra a helyi önkormányzati egészségügyi intézmények részére.

A nettósítás nélkül a hónapok elején utalt támogatás összege **184,3 milliárd** forintot tett ki.

A nettó finanszírozás forrásoldalát az alábbiak képezték:

Megnevezés	2007 (Mrd forint)	Éves megoszlás %	2008 (Mrd forint)	Éves megoszlás %	Változás (a 2007. év = 100%)
OEP-támogatás	130,7	86,3	134,8	92,6	103,1
A TB ellátásoknak és családtámogatásoknak az OEP által biztosított fedezete	6,7	4,4	5,8	4,0	86,6
A TB ellátásoknak és családtámogatásoknak a központi költségvetés által biztosított fedezete	6,9	4,5	0,9	0,6	13,0
Kincstári megelőlegezés	7,2	4,8	4,1	2,8	56,9
Együttesen:	151,5	100,0	145,6	100,0	96,1

A nettó finanszírozás kiadási oldalán a következő főbb átutalások történtek:

Megnevezés	2007 (Mrd forint)	Éves megoszlás %	2008 (Mrd forint)	Éves megoszlás %	Változás (a 2007. év = 100%)
Nettó utalás az önkormányzati egészségügyi intézmények számlájára (ellátásokkal együtt)	35,6	23,5	35,8	24,6	100,6
Az állami adóhatóságot és a TB alapokat megillető kötelezettségek teljesítése	107,4	70,9	101,5	69,7	94,5
Magánnyugdíjpénztárakat megillető tagdíj	7,1	4,7	7,1	4,9	100,0
Területi Igazgatóság -forgótőke visszapótlása	1,4	0,9	1,2	0,8	85,7
Együttesen:	151,5	100,0	145,6	100,0	96,1

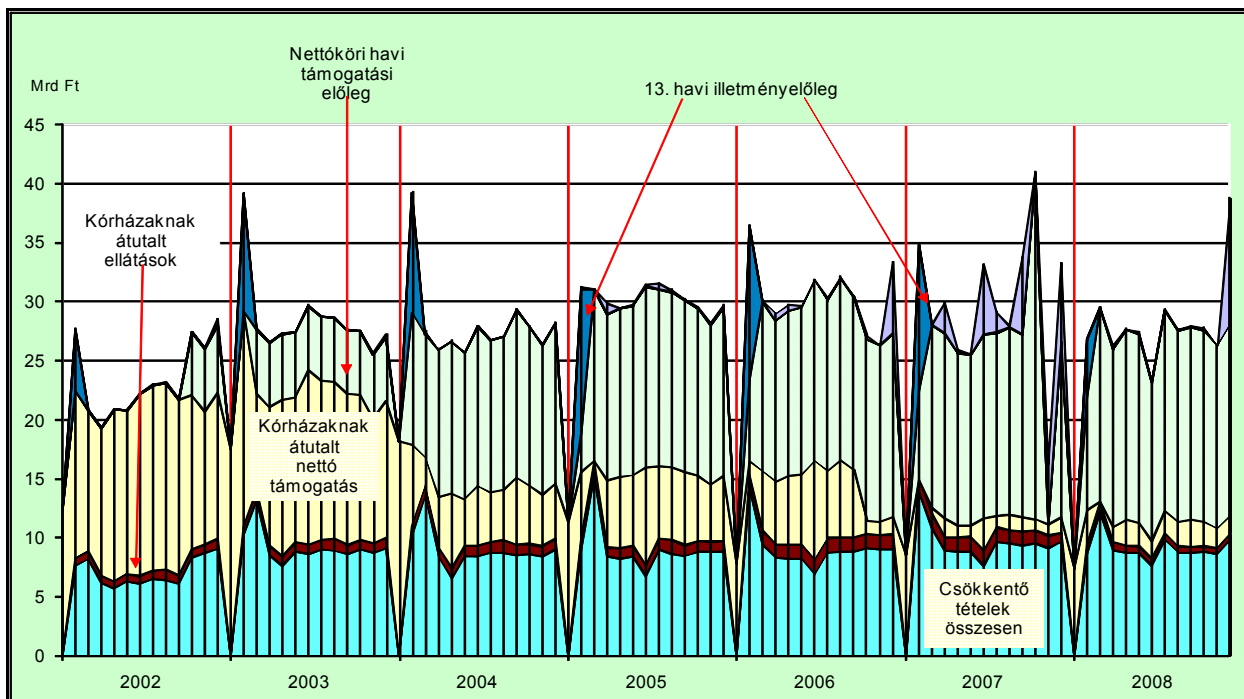
A helyi önkormányzati egészségügyi intézmények részére 2008. évben – nettó finanszírozási körben utalt **145,6 milliárd forint** és a hónap elején utalt **184,3 milliárd forint** támogatáson kívül, hó közi teljesítésként – további **16,4 milliárd forint** támogatás került átutalásra. Ebből január hónapban 4,9 milliárd forint az *egészségügyi szolgáltatók 13. havi illetményelőlege* címen.

A havi kumulált teljesítések alakulását vizsgálva megállapítható, hogy az év első felében az átutalt támogatások mértéke jelentősen meghaladta az időarányost, majd fokozatosan közelített hozzá, és novemberben érte el azt. Tehát az önkormányzati egészségügyi intézményeknek az év első részében több pénzeszköz állt rendelkezésre, amely javította a pénzellátási, likviditási pozícióikat.

A nettó finanszírozási körbe tartozó helyi önkormányzati egészségügyi intézmények kötelezettségeinek rendezéséről és az őket megillető támogatások utalásáról szóló részletes kimutatást az *7. számú melléklet* tartalmazza.

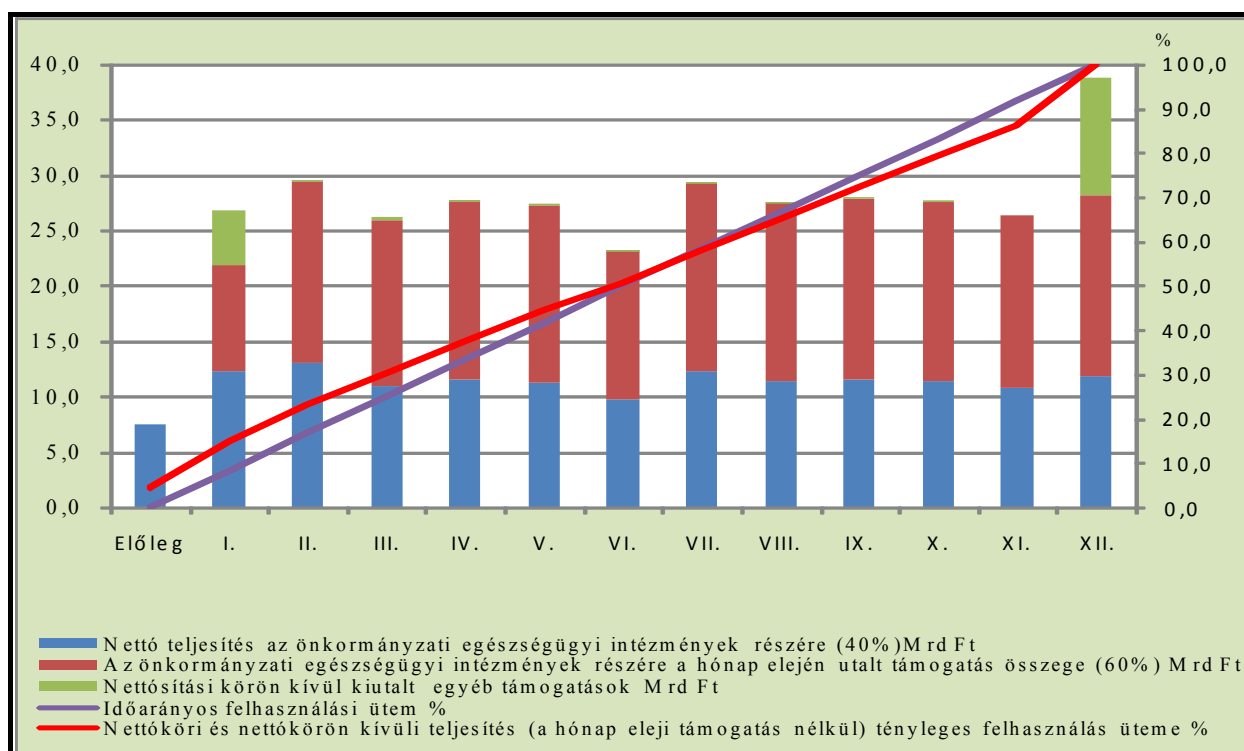
8. sz. ábra

A nettó finanszírozás keretében az önkormányzati egészségügyi intézményeket terhelő kötelezettségek és ezek teljesítése után a kórházakat megillető nettó támogatások összege 2002-2008. években, millió forintban



9. sz. ábra

A helyi önkormányzati egészségügyi intézmények nettó finanszírozás keretében, illetve a nettó körön kívül folyósított támogatások alakulása és megoszlása az időarányoshoz viszonyítva 2008. évben



4) A helyi önkormányzatok, a helyi önkormányzati egészségügyi intézmények és a Területi Igazgatóságok megállapodása alapján utalandó forgótőke alakulása

A nettó finanszírozás keretében **forgótőke** (a továbbiakban: forgótőke) címen levonásra kerülnek a kifizetők által teljesített társadalombiztosítási ellátások, melyeket az önkormányzatok megbízása alapján az igazgatóságok az erre a célra szolgáló lebonyolítási számláról utalnak át az önkormányzatok és intézményeik dolgozói részére.

Az illetmény és járulékfedezeti forgótőke – az Ámr. meghatározása alapján – központosított illetményszámfejtés esetében a megbízó és a Kincstár nevében eljáró területileg illetékes igazgatóság között létrejött megállapodás alapján olyan engedményezés, amely fedezetét képezi a jogszabályon és a munkavállaló egyéni megbízásokon alapuló munkáltatói fizetési kötelezettség teljesítésének, ideértve a társadalombiztosítási szolgáltatások kifizetőhelyi kötelezettségét is.

Kezdetben a forgótőke nagysága évről évre dinamikusan növekedett. Ennek következtében a kincstári megelőlegezés is emelkedett. E mögött az állt, hogy a forgótőke tartalma jelentősen kibővült nettó bérkifizetési tartalommal. Ezáltal az a visszás helyzet állt elő, hogy azon – főképpen a tehetősebb – önkormányzatoknál, ahol a relatíve alacsonyabb forrás nem fedezte a béreket, ott azt a kincstár előlegezte meg. Ma már nettó bérkifizetési tartalma a forgótőkének csak a Főváros önkormányzataival összefüggésben van.

Az Ámr.-ben szereplő meghatározás 1998-tól nemcsak a forgótőke tartalmát szűkítette, hanem úgy szabályozta a nettósítást, hogy a forgótőkét csak addig a mértékig lehet levonni, ameddig a forrásoldal erre fedezetet biztosít. A hiányzó fedezet az önkormányzatot, illetve az intézményt terheli és azt az igazgatóságok szedik be. Ez biztosítja azt, hogy az igazgatóságok és az önkormányzatok közötti forgótőke megállapodások miatti megelőlegezés esetén bérkifizetést a Kincstár nem finanszíroz.

2008. év végén történt felmérés alapján megállapításra került, hogy a megyékben a forgótőke kezelésének gyakorlata nagyon eltérő volt. Ezen belül a forgótőke figyélssel kapcsolatosan két gyakorlat alakult ki:

- a forgótőkét figyelő, illetve
- a forgótőkét nem figyelő módszer.

2008.-ban a nettó régiósítással összefüggésben megkezdődött a lebonyolítási számlák régiósítása is. 2009. április 1-jétől régióként megnyitásra került – a forgótőke és az Igazgatóságot megillető kifizetőhelyek által nettó módon teljesített társadalombiztosítási és családtámogatási ellátások kezelésére – egy „Lebonyolítási számla”, valamint – a 2007. év előtti magánnyugdíjpénztári tagdíjak pénzügyi rendezésére – egy „Magánnyugdíjpénztári lebonyolítási számla”.

Ezzel egy időben a forgótőke figyélésre, a megelőlegezett forgótőke terhére teljesített levonások pénzügyi fedezetének visszapótlására országosan egységesen a forgótőkét nem figyelő rendszer került alkalmazásra. Ebben az esetben a nettó finanszírozás során az önkormányzatot terhelő, a forgótőke lebonyolítási számla javára történő levonások érvényesítése az adott havi forgótőke szükségletnek megfelelően történik. Amennyiben az adott hónapban az önkormányzatot terhelő forgótőke összegére az őt megillető előirányzata – a közteher és egyéb levonások után – nem nyújt fedezetet, akkor az igazgatóság a kapott tájékoztató adat alapján a hiányzó összeg beszedéséről – inkasszó és beutalás útján – intézkedik.

2008. évben az önkormányzatok és a többcélú kistérségi társulások körében a pénzforgalmilag teljesített forgótőke visszapótlás 16,9 milliárd forint volt. Ez 16,2 százalékkal magasabb az előző évinél (14,6 milliárd forintnál).

Az önkormányzati kórházak esetében a pénzforgalmilag teljesített forgótőke 1,2 milliárd forint volt, amely 12,3 százalékkal magasabb, mint az előző évben teljesített 1,3 milliárd forint összegű pénzforgalmi forgótőke.

A pénzforgalmilag éves szinten teljesített forgótőke alakulását a következő táblázat mutatja:

Millió forint

Megnevezés	2004	2005	Változás (2004.=100)	2006	Változás (2005.=100)	2007	Változás (2006.=100)	2008
Önkormányzatok	25 035,8	22 021,1	88,0	21 700,3	98,5	14 551,5	67,1	16 916,1
Önkormányzati egészségügyi intézmények	2 768,7	2 787,4	100,7	2 708,2	97,2	1 351,7	49,9	1 185,8
Együtt	27 804,5	24 808,5	89,2	24 408,5	98,4	15 903,2	65,2	18 101,9

5) A helyi önkormányzatok és helyi önkormányzati egészségügyi intézmények magánnyugdíjpénztári tagdíjfizetési kötelezettségének alakulása

1998-tól a nyugdíjreform létrehozta a magánnyugdíjpénztári rendszert. Így a nettósításnál a levonások kiegészültek a **magánnyugdíjpénztári tagdíjfizetési kötelezettséggel** is. A Kincstár ezt a kötelezettséget – az igazgatóságai adatszolgáltatása alapján – megyei bontásban minden hónap 20-án teljesítette az igazgatóságok Magánnyugdíjpénztári Lebonyolítási számlái javára, ahonnan az igazgatóságok az Ámr. 119. § (7) bekezdése értelmében – a számfejtési körükbe tartozó munkáltatók esetén – ugyancsak 20-án gondoskodtak a magánnyugdíjpénztárak felé a tagdíjfizetési kötelezettség teljesítéséről.

A magánnyugdíjpénztári tagdíjfizetési kötelezettség 2007. január 1-jétől megváltozott. A Kincstár a tagdíjfizetési kötelezettséget az igazgatóságok adatszolgáltatása alapján minden hónap 20-án központilag teljesíti a magánnyugdíjpénztárak APEH-nál vezetett számlái javára.

2008. évben az önkormányzatok és a többcélú kistérségi társulások nettó finanszírozási körében a foglalkoztatottak bruttó bérét terhelő magánnyugdíjpénztárak felé teljesítendő tagdíjfizetési kötelezettségek alakulása 38,2 milliárd forint volt. Ez 9,1 százalékkal magasabb, mint az előző évi 35,1 milliárd forint összegű teljesítés.

Az önkormányzati kórházak esetében a tagdíjfizetési kötelezettség 7,0 milliárd forint volt, amely 1,5 százalékkal alatta maradt az előző évi befizetésnek (7,1 milliárd forintnak).

A nettó finanszírozás keretében befizetett magánnyugdíjpénztári tagdíjak alakulása a következő volt.

Millió forint

Megnevezés	2004	2005	Változás (2004.=100)	2006	Változás (2005.=100)	2007	Változás (2006.=100)	2008
Önkormányzatok	24 624,0	28 722,1	116,6	31 675,0	110,3	35 063,5	110,7	38 247,5
Önkormányzati egészségügyi intézmények	5 020,2	5 226,5	104,1	5 514,8	105,5	7 128,9	129,3	7 024,6
Együtt	29 644,2	33 948,6	114,5	37 189,8	109,5	42 192,4	113,5	45 272,1

6) A helyi önkormányzatok és önkormányzati egészségügyi intézmények társadalombiztosítási és családtámogatási ellátásainak finanszírozása

A családtámogatást a TÁKISZ -ok számfejtették és folyósították az önkormányzatok részére.

2000. évtől a **társadalombiztosítási és a családtámogatási ellátások finanszírozása** megváltozott. A társadalombiztosítási rendszer átalakítása nyomán az önkormányzatok (megalakulásuktól kezdődően a többcélú kistérségi társulások) és az önkormányzati egészségügyi intézmények a társadalombiztosítási alapok felé teljesítendő kötelezettségeiket és az őket megillető társadalombiztosítási és családtámogatási ellátásaikat bruttó módon számolják el. Ebből következően a külön teljesítendő járulékbefizetésekből már nem lehet levonni az ellátásokat, ezért ezek forrását külön – az illetményszámfejtés alapján történő – igénylés szerint kapják meg az önkormányzatok és az önkormányzati kórházak a nettó rendszer keretében. Ennek fedezetét a Kincstár egyfelől az OEP-től és az ONYF-től, másfelől a központi költségvetésből biztosítja.

A nettó finanszírozás keretében a kifizető által teljesített társadalombiztosítási és családtámogatási ellátások címen – amely a kifizetőhelyek által jogszabályi kötelezettség alapján a munkavállaló részére kifizetett társadalombiztosítási ellátást tartalmazza – 2008. évben a helyi önkormányzatok és a többcélú kistérségi társulások részére 26,8 milliárd forint, az önkormányzati egészségügyi intézmények részére pedig 6,7 milliárd forint, összesen 33,5 milliárd forint került folyósításra. Ez 47,5 százalékkal alacsonyabb, mint 2007. évben e címen utalt 63,9 milliárd forint.

A nagymértékű csökkenést az okozza, hogy a 2008. január 1-jétől – a családok támogatásáról szóló 1998. évi LXXXIV. törvény és az egyes szociális tárgyú törvények módosításáról szóló 2007. évi CXXI. törvény rendelkezései alapján – az anyasági támogatás, családi pótlék, illetve a gyermekgondozási ügyekben a Magyar Államkincstár lakóhely szerinti Regionális Igazgatósága jár el. Ez azt jelenti, hogy a TB és családtámogatások folyósítása kikerült a nettó finanszírozás rendszeréből, az ellátásokat az igénylők részére a társadalombiztosítási, családtámogatási kifizetőhelyek helyett a Magyar Államkincstár Regionális Igazgatóságai közvetlenül folyósítják. Az apákat megillető munkaidő-kedvezmény távolléti díjának megtérítése, illetve az ehhez kapcsolódóan a foglalkoztatót terhelő közterhei jogcímeik folyósítása jelenleg is a nettó finanszírozás keretében történik.

A TB és családtámogatások folyósításának és fedezetének alakulását az alábbi táblázat mutatja:

Millió forint

Megnevezés	2004	2005	Változás (2004.=100 %)	2006	Változás (2005.=100 %)	2007	Változás (2006.=100 %)	2008	Változás (2007.=100 %)
Önkormányzatok	37 151,4	39 004,5	105,0	51 151,6	131,1	50 240,0	98,2	26 808,6	53,4
Önkormányzati egészségügyi intézmények	10 683,0	11 230,2	105,1	13 911,9	123,9	13 674,2	98,3	6 716,0	49,1
Együtt	47 834,4	50 234,7	105,0	65 063,5	129,5	63 914,2	98,2	33 524,6	52,5
<i>Ebből:</i>									
<i>OEP által biztosított fedezet</i>	<i>26 966,2</i>	<i>28 903,3</i>	<i>107,2</i>	<i>31 103,8</i>	<i>107,6</i>	<i>30 521,0</i>	<i>98,1</i>	<i>28 998,5</i>	<i>95,0</i>
<i>ONYF által biztosított fedezet</i>	<i>55,8</i>	<i>86,5</i>	<i>155,0</i>	<i>107,9</i>	<i>124,7</i>	<i>225,4</i>	<i>208,9</i>	<i>169,5</i>	<i>75,2</i>
<i>Központi költségvetés által biztosított fedezet</i>	<i>20 812,4</i>	<i>21 244,9</i>	<i>102,1</i>	<i>33 851,8</i>	<i>159,3</i>	<i>33 167,8</i>	<i>98,0</i>	<i>4 356,6</i>	<i>13,1</i>

7) A helyi önkormányzatok és önkormányzati egészségügyi intézmények tartozásának megelőlegezése és kincstári tartozásállománya

Az Áht. 63. § (6) bekezdése alapján amennyiben a nettósítás során beszámítandó források nem nyújtanak fedezetet a tartozásokra és a levonásokra, abban az esetben a fedezetet a Kincstár átmenetileg megelőlegezi, majd beszédését inkasszó vagy – 20.000 forint alatti összeg esetén – levonás útján érvényesíti.

A Kincstár által 2008. évben a két nettó körben **megelőlegezett összeg összesen 31.066,3 millió forint** volt, amelyből:

- 19.781,6 millió forint az önkormányzatok,
- 291,2 millió forint a többcélú kistérségi társulások és
- 4.091,8 millió forint pedig az önkormányzati egészségügyi intézmények

közterheinek fedezet-kiegészítésül szolgált, továbbá

- 6.901,7 millió forint az önkormányzatok és többcélú kistérségi társulások

Áht. 64. § (5) bekezdés szerinti, a feladatmutatók alapján járó normatív hozzájárulások és támogatások lemondásával összefüggésben keletkezett.

A megelőlegezett összeg 9,1 százalékkal alacsonyabb, mint az előző évben megelőlegezett összeg (34.168,8 millió forint).

A két nettó körben megelőlegezett összeg alakulását az alábbi táblázat mutatja:

Megnevezés	Megelőlegezés	2007 (millió Ft)	2008 (millió Ft)	Különbözet (millió Ft)	Változás (%)
Önkormányzatok	Közteher miatt	15 272,9	19 781,7	4 508,8	129,5
	Lemondás miatt	11 217,5	6 836,3	-4 381,2	60,9
	Együtt	26 490,4	26 618,0	127,6	100,5
Többcélú kistérségi társulások	Közteher miatt	358,3	291,2	-67,1	81,3
	Lemondás miatt	109,1	65,3	-43,8	59,9
	Együtt	467,4	356,5	-110,9	76,3
Önkormányzati egészségügyi intézmények	Közteher miatt	7 211,0	4 091,8	-3 119,2	56,7
Együtt		34 168,8	31 066,3	-3 102,5	90,9

2008. évben a **közterhek megelőlegezése miatt** összességében

- 1.066 önkormányzat,
- 53 többcélú kistérségi társulás és
- 491 egészségügyi intézmény

ellen került benyújtásra inkasszó **17,7 milliárd forint** összegben.

Az előző év október havi **lemondás miatt 374,2 millió forint** összegre – az Áht.64/A. §-ának (6) bekezdése alapján – csak 2008. január hónapban kerülhetett sor az inkasszó benyújtására. Így januárban további 46 önkormányzat és 2 többcélú kistérségi társulás ellen került benyújtásra inkasszó.

A **2008. április havi**, 4.664,1 millió forint összegű **lemondásból** – Ámr. 119. § (15) bekezdésében foglaltaknak megfelelően – a június havi nettósításban 1.826,8 millió forintot lehetett levonni egy összegben.

Júliusra 272,2 millió forint összegű tartozás maradt fenn, melynek érvényesítését a Kincstár az Ámr. 119. § (16) bekezdése értelmében a júliusi nettó finanszírozás során újból megkísérelte. A visszafizetési kötelezettség még fennálló állományára **247,3 millió forint**ra – az Áht. 64/A. §-ának (6) bekezdése szerint – 37 önkormányzat és 2 többcélú kistérségi társulás ellen augusztusban inkasszót nyújtott be.

A július havi 13.035,8 millió forint lemondás miatt – a szeptember havi nettósításkor az Ámr. 119. § (15) bekezdése alapján 7.266,6 millió forint levonása után – 1.866,0 millió forint került megelőlegezésre. Az októberi nettó finanszírozásban – Ámr. 119. § (16) bekezdésében foglalt szabályok betartásával – történt visszavonás után, novemberben az Áht. 64/A. §-ának (6) bekezdése szerint 126 önkormányzat ellen került benyújtásra inkasszó **1.200,9 millió forint** értékben.

Az október 15-i lemondás során az önkormányzatok és többcélú kistérségi társulások összesen 8.485,8 millió forint feladatmutató alapján járó normatív hozzájárulásról és támogatásról mondtak le. A december havi nettó finanszírozás során az első visszavonás után, december hónapban 4.763,5 millió forint került megelőlegezésre. 2008. december 22-én folyósított előleg utalásakor az Ámr. 119. § (16) bekezdése alapján a Kincstárnak sikerült 2.932,3 millió forint visszavonást érvényesíteni. Majd a lemondást követő 90 nap eltelte után – az Áht. 64/A. §-ának (6) bekezdése alapján – 2009. január hónapban 40 önkormányzat ellen 1.815,2 millió Ft összegben és 2 többcélú kistérségi társulás ellen 16,1 millió Ft összegben került benyújtásra inkasszó.

Áht. 64. § (5) bekezdés szerinti, a feladatmutatók alapján járó normatív hozzájárulások és támogatások lemondásának kezelése a nettó finanszírozás keretében:

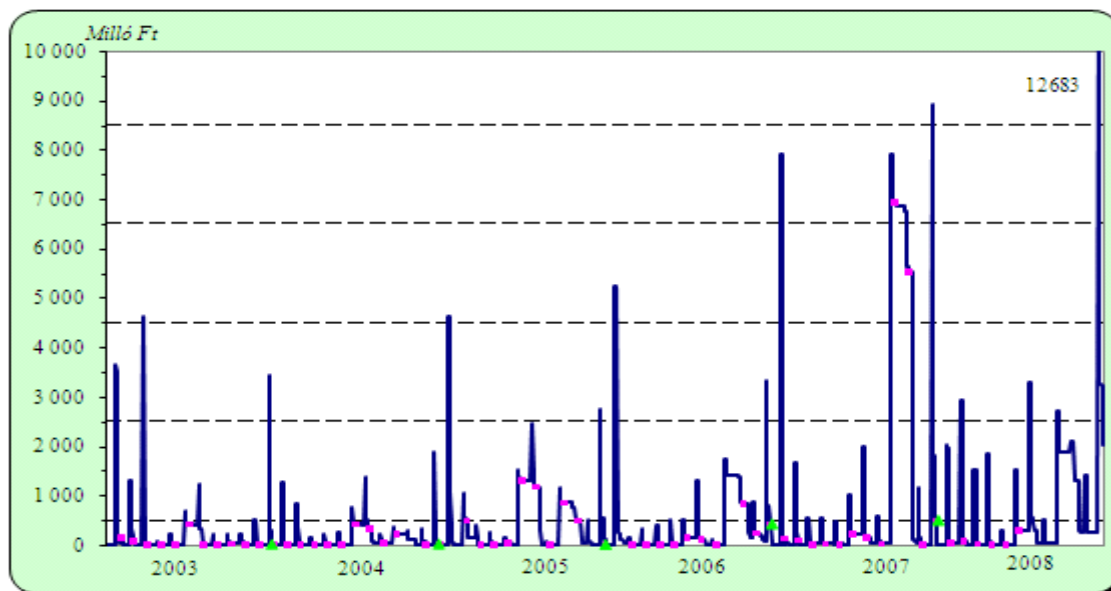
Lemondás időpontja	Az Áht. 64. § (5) bekezdés szerinti lemondás összege (millió Ft)	Az Ámr. 119. § (15) bekezdés szerint a nettóban érvényesített levonás (millió Ft)	Megelőlegezés (millió Ft)	Az Ámr. 119. § (16) bekezdés szerint a nettóban érvényesített levonás (millió Ft)	Az Áht. 64/A. §-ának (6) bekezdése szerint – lemondási határidőt követő 90 nap után – benyújtott inkasszó összege	A lemondásból az éves előirányzat módosításával átvezetett összeg (millió Ft)
április 30.	4 664,1	1 826,8	272,2	24,9	247,3	2 565,1
július 31.	13 035,8	7 266,7	1 866,0	665,0	1 201,0	3 903,1
október 15.	8 485,8	3 106,8	4 763,5	2 932,2	1 831,3	615,5

A hó végi tartozásállományok a következőképpen alakultak:

Megnevezés	Január	Február	Március	Április	Május	Június	Július	Augusztus	Szeptember	Október	November	December
Tartozás-állomány (millió Ft)	52,2	82,2	27,9	0,0	12,8	300,3	427,1	27,9	1.883,5	1.310,6	247,5	2.040,0

10. sz. ábra

A helyi önkormányzatok Kincstárral szembeni tartozásállományának alakulása
pénzforgalmi napi, valamint a hó végi adatok alapján
2003-2008. években, millió forintban



Megjegyzés: A helyi önkormányzatok Kincstárral szembeni tartozásállományának 1999. évtől történő alakulását a 8. számú mutatja be.

Megnevezés	2007	2008	Változás (a 2007. év = 100%)
Önkormányzatok közteher megelőlegezése miatti inkasszó összege (millió forint)	12.065,6	13.336,8	110,5
Önkormányzatok közteher megelőlegezése miatti inkasszó mennyisége (db)	1.087	1.066	98,1
Többcélú kistérségi társulások közteher megelőlegezése miatti inkasszó összege (millió forint)	275,4	256,9	93,3
Többcélú kistérségi társulások közteher megelőlegezése miatti inkasszó mennyisége (db)	50	53	106,0
Önkormányzati kórházak közteher megelőlegezése miatti inkasszó összege (millió forint)	7.211,0	4.091,7	56,7
Önkormányzati kórházak közteher megelőlegezése miatti inkasszó mennyisége (db)	639	491	76,8
Önkormányzatok lemondása miatti inkasszó összege (millió forint)	5.982,6	1.817,4	30,4
Önkormányzatok lemondása miatti inkasszó mennyisége (db)	213	209	98,1
Többcélú kistérségi társulások lemondás miatti inkasszó összege (millió forint)	60,6	5,0	8,3
Többcélú kistérségi társulások lemondás miatti inkasszó mennyisége (db)	14	4	28,6
A Kincstár által a fenti körben benyújtott inkasszó összege összesen (millió forint)	25.595,2	19507,8	76,2
A Kincstár által a fenti körben benyújtott inkasszó mennyisége összesen (db)	2.003	1.823	91,0

Az év folyamán összesen tizennyolc önkormányzat és negyven önkormányzati egészségügyi intézmény esetében nem teljesült határidőre az inkasszó, ezért az Áht. 63. § (6) bekezdése szerint felszámított kamat összege 53,2 millió forint volt.

Összességében az előző évhez képest csökkent a benyújtott inkasszók tétel száma és összege is.

2008. évben az önkormányzatok, a többcélú kistérségi társulások és az önkormányzati egészségügyi intézmények **közterheinek megelőlegezése miatt** összességében 200 millió forint feletti inkasszó a következő önkormányzatok ellen került benyújtásra.

	Önkormányzatok és többcélú kistérségi társulások	2008. évben benyújtott inkasszók összege (millió Ft)	Gyakoriság (benyújtott inkasszók darabszáma)
1	V. ker.	1 256,6	12
2	Budaörs	1 072,0	11
3	Főváros	1 014,7	1
4	XIV. ker.	698,6	8
5	Százhalombatta	623,7	10
6	VII. ker.	552,9	9
7	Törökbálint	468,9	12
8	IX. ker.	461,1	8
9	Heves M. Markot Ferenc Kórház, Eger	430,7	3
10	X. ker.	400,0	8
11	VI. ker.	399,4	8
12	Tiszaújváros	324,1	9
13	I. ker.	300,6	9
14	XI. ker.	282,8	5
15	XII. ker.	274,3	7
16	II. ker.	267,6	5
17	III. ker.	259,3	5
18	XVII. ker.	239,9	4
19	XXIII. ker.	212,6	8
20	Biatorbágy	212,1	11
21	Főv. Önkormányzat Heim Pál Gyermekkorház, Bp.	210,5	10
22	Kórház, Rendelőintézet Nagyatád	207,0	7
23	Csepeli Egészségügyi Szolgálat, Bp.	200,8	12

2008. évben a helyi önkormányzatok előirányzat **lemondása miatt** összességében 20 millió forint feletti inkasszó a következő önkormányzatok ellen került benyújtásra.

	Önkormányzatok és többcélú kistérségi társulások	2008. évben benyújtott inkasszók összege (millió Ft)	Gyakoriság (benyújtott inkasszók darabszáma)
1	Székesfehérvár	267,4	1
2	Mór	201,3	1
3	Dunavarsány	139,2	1
4	Veresegyház	129,4	1
5	VII. ker.	75,8	2
6	Százhalombatta	72,8	3
7	XI. ker.	36,8	2
8	XVII. ker.	36,7	2
9	Alsónémedi	36,4	2
10	Iváncsa	31,6	1
11	Kadarkút	31,2	1
12	XIV. ker.	26,9	1
13	Herceghalom	23,7	1
14	Jászárokszállás	23,2	1
15	Bócs	23,0	3
16	VI. ker.	21,2	2
17	Újhartyán	21,1	1
18	Dunaharaszti	21,0	1

2008. évben 13 önkormányzat, egy többcélú kistérségi társaság és 3 önkormányzati egészségügyi intézmény esetében keletkezett 20.000 forint alatti tartozás összesen 122.879 forint összegben. Ezekben az esetekben – a vonatkozó szabályok szerint – nem került benyújtásra inkasszó, hanem a megelőlegezés összege a következő hónap(ok)ban kerül levonásra a nettósítás során.

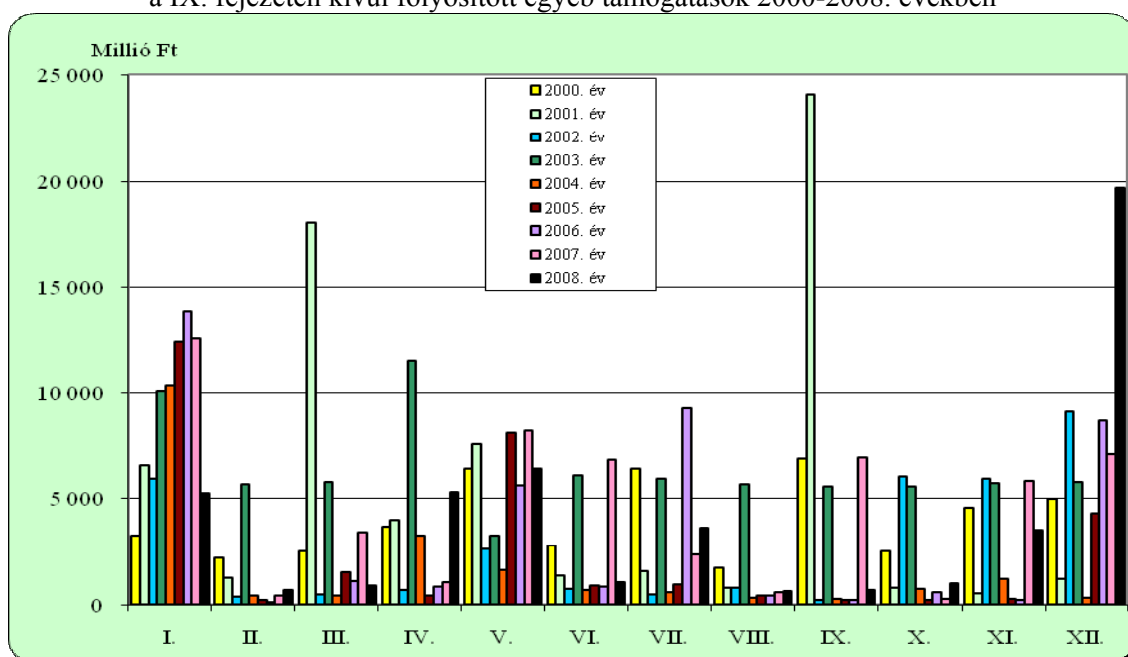
VI. A helyi önkormányzatokat és az önkormányzati egészségügyi intézményeket megillető egyéb támogatások és átutalások

Az önkormányzatok és egészségügyi intézmények részére a IX. Helyi önkormányzatok támogatásai és átengedett személyi jövedelemadója fejezetben szereplő előirányzatokon kívül január-december hónapban összesen 48,6 milliárd Ft az alábbi címeken került kifizetésre:

Támogatás jogcímei	Utalványozó hatóság	2008. évi támogatás (millió Ft)
Pótlólagos hozzájárulás és támogatás (Ámr. 126. § (1) bekezdés b) pontja)	PM	9 824,2
Mozgáskorlátozottak közlekedési támogatása	SzMM	1.672,1
Egészségügyi szolgáltatók 13. havi illetmény előlege	OEP	4 914,5
Otthonteremtési támogatás	SzMM	1.218,4
Gyermektartásdíj-megelőlegezés összege	SzMM	948,4
OEP Gyógyító előleg	OEP	19.946,1
Pénzbeli támogatás (A gyermekvédelemről és a gyámügyi igazgatásról szóló 1997. évi XXXI. tv. 20/A. §-a alapján)	SzMM	5.640,1
Kiegészítő gyermekvédelmi támogatás és pótlék	SzMM	153,8
Szociális foglalkoztatás támogatása	SzMM	4.089,7
A személyes gondoskodás igénybevitelével kapcsolatos eljárásokban közreműködő szakértők díja a 340/2007. (XII. 15.) Kormányrendelet alapján	SzMM	151,5
Összesen		48.558,8

11. sz. ábra

A helyi önkormányzatok és önkormányzati egészségügyi intézmények részére a IX. fejezeten kívül folyósított egyéb támogatások 2000-2008. években



VII. A megyei illetékbevételek újraelosztása és átutalása

Szervezeti változások miatt 2007. január 1-jétől az illetékbevételek beszedésével kapcsolatos feladatokat – a korábban önkormányzati költségvetési intézményként működő - illetékhivatalok helyett az APEH végzi.

Az így beszedett és az illetékességi szabályok szerint kimutatott illetékbevételek 50 százaléka a költségvetési törvény alapján a fővárosi, a megyei, illetve a megyei jogú városi önkormányzatokat illeti meg. (Összesen 43 önkormányzat)

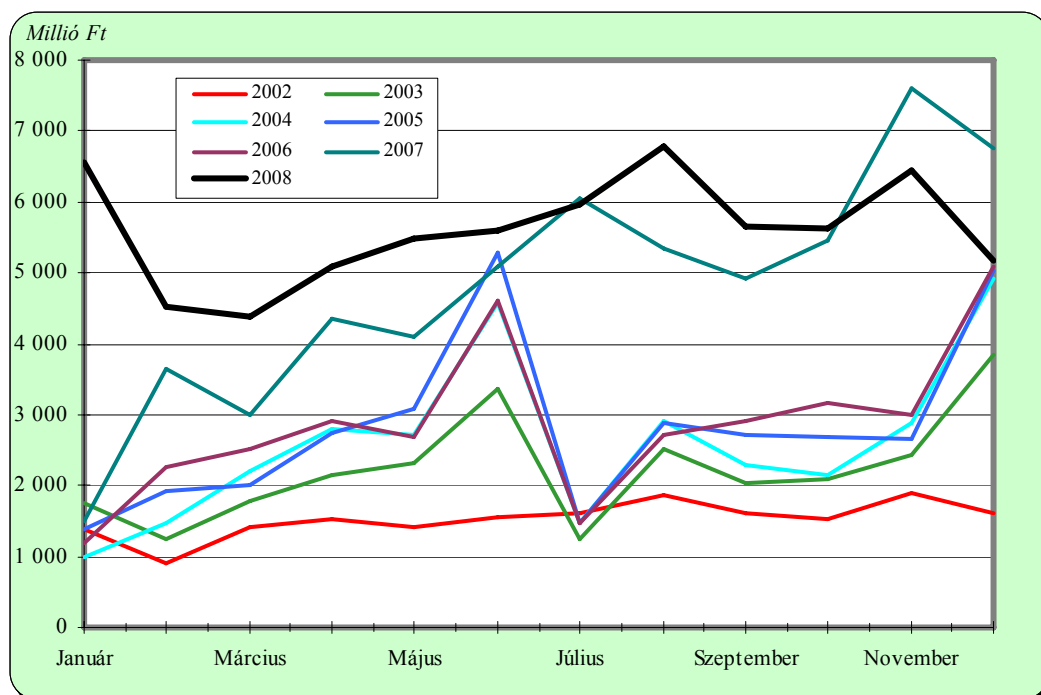
Ezen összegből a megyei jogú városi önkormányzatok részére visszautalásra kerül az illetékességi területükön képződő illetékbevételek-rész. A maradék összeg 35 százaléka közvetlenül a területileg érintett megyei önkormányzatokat, valamint a Fővárosi Önkormányzatot illeti meg, 65 százaléknak kétharmada egyenlő arányban, egyharmad része pedig az állandó népesség arányában elosztva kerül visszautalásra a megyei önkormányzatok és a Fővárosi Önkormányzat részére.

Az illeték beszedés APEH-hez való szervezése mellett további új elem, hogy a 23 megyei jogú városnak is a Kincstár utalja az illetéket. Emiatt 2007-től megemelkedett az illeték nagysága, amit a 12. számú ábra is mutat.

2008. évben ilyen címen az állami adóhatóság 67,3 milliárd Ft **illetékbevételt** utalt át a Kincstár kijelölt alszámlájára, ez a 2007. december - 2008. november hónapokra vonatkozó illetékbevételek összegének felel meg. Az összeg 16,5 százalékkal magasabb az előző évben befizetett (57,8 milliárd Ft) illeték összegétől.

12. sz. ábra

A megyei önkormányzatokat és a Fővárosi Önkormányzatot megillető illetékbevételek alakulása 2002-2008. között



VIII. A helyi önkormányzatok befizetései a központi költségvetés részére

1) Az önkormányzatok előző évről származó befizetései

A helyi önkormányzatok az önkormányzatok előző évről származó befizetései számlára a központi költségvetésbe 2008. évben 17,0 milliárd forintot fizettek be, ami az előző évi teljesítésnél (11,3 milliárd forintnál) 50,1 százalékkal, a 6,5 milliárd forint éves előirányzatnál pedig 161,7 százalékkal magasabb.

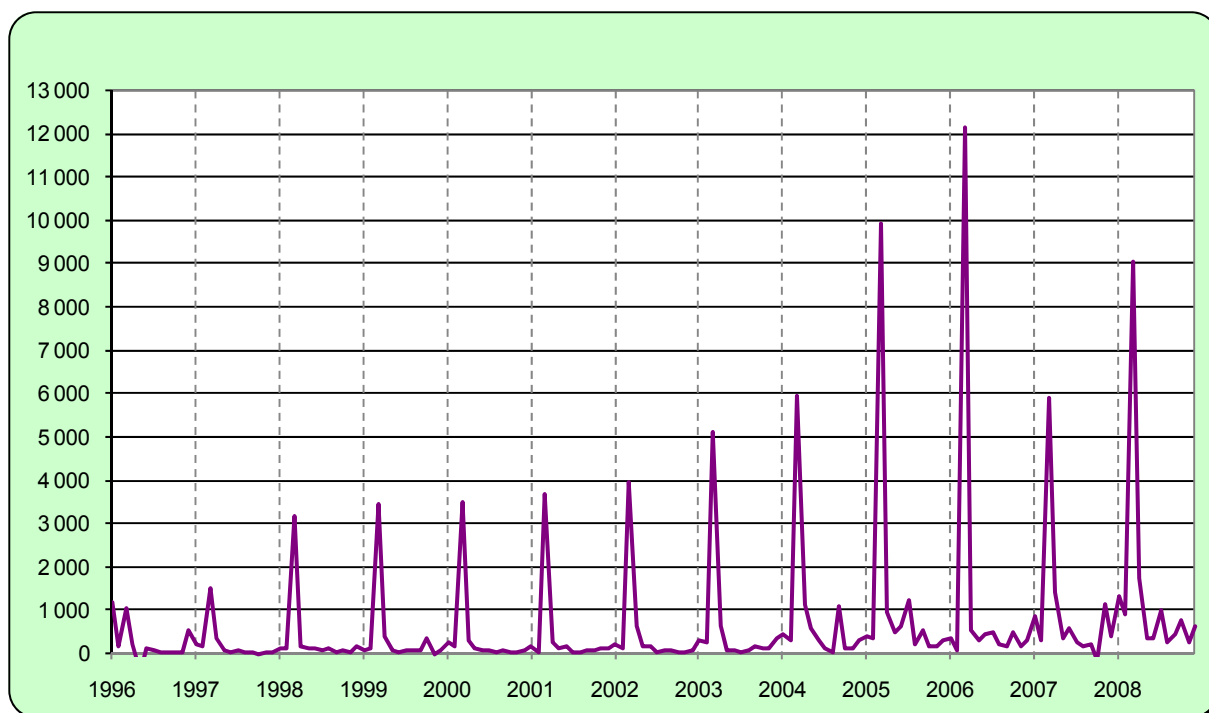
E bevétel alapvetően a következő címen történő visszafizetésekből származik:

- a 2007. évi önkormányzati beszámolóhoz kapcsolódó befizetésekből,
- a helyi önkormányzatok ellen – a 2006. évi zárszámadással összefüggésben – benyújtott inkasszók teljesülésének áthúzódásából,
- az Állami Számvevőszék megállapításaival, valamint
- a helyi önkormányzatok a 2007. évi központi költségvetési kapcsolatokból származó forrásai igénybevétele és elszámolása szabályszerűségének felülvizsgálatával összefüggő évközi átutalásokból.

A befizetések 53,3 százaléka – a 2007. évi beszámolóhoz kapcsolódó befizetési kötelezettségek teljesítése miatt – március hónapban keletkezett.

13. sz. ábra

A helyi önkormányzatok előző évről származó befizetései 1996-2008. évben
(millió forint)



Éves szinten befizetett összegek alakulása:

Év	Befizetett összeg (millió forint)	Változás (előző év=100 %)
1996	2 894	–
1997	2 381	82,3
1998	4 150	174,3
1999	4 618	111,3
2000	4 584	99,3
2001	4 744	103,5
2002	5 457	115,0
2003	7 147	131,0
2004	10 397	145,5
2005	15 300	147,2
2006	15 579	101,8
2007	11 332	72,7
2008	17 010	150,1

2) Az önkormányzatok kamatbefizetései

A **Kincstár Helyi önkormányzatok kamatbefizetései számlára** befolyt összegek

- a 2006. évi zárszámadási törvény végrehajtásával kapcsolatos kamatbefizetésekből,
- a 2007. évi önkormányzati beszámolóval kapcsolatos kamatbefizetésekből,
- az Állami Számvevőszék megállapításaihoz kapcsolódóan, a jogtalanul igénybevett támogatások kamatterheként befizetett összegekből,
- a helyi önkormányzatok által a felülvizsgálattal összefüggésben történő kamatfizetéseiből tevődött össze.

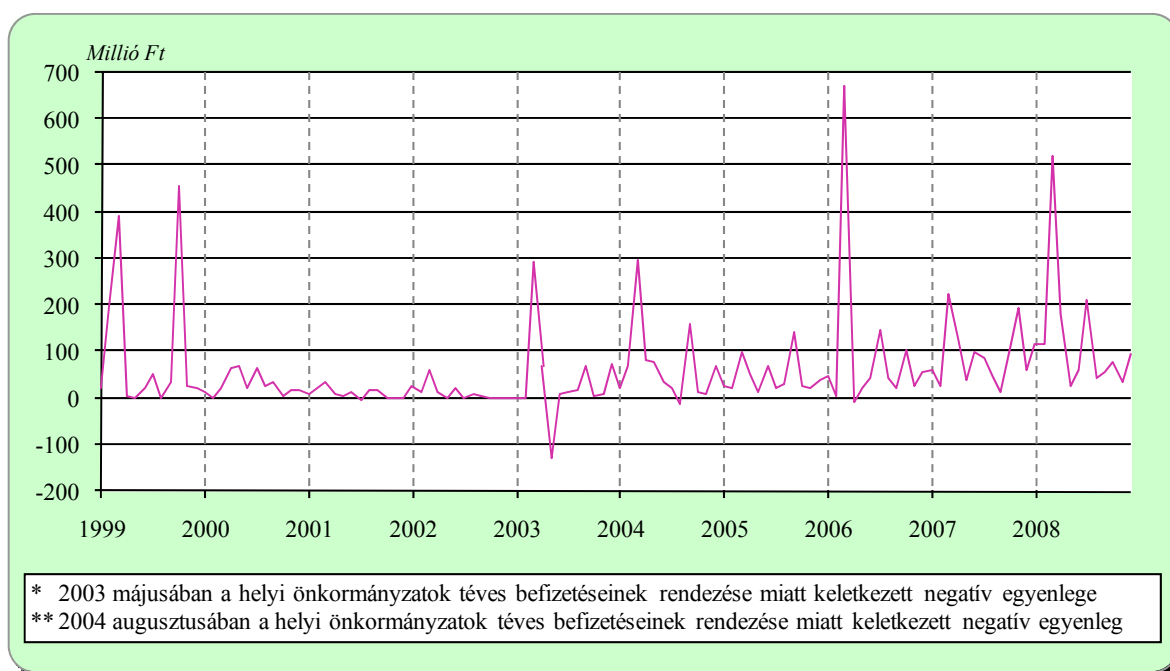
2008. évben a helyi önkormányzatok a költségvetésbe erre a számlára összesen 1.553,6 millió forintot fizettek be: Ez az előző évi 1.100,7 millió forint teljesítésnél 41,2 százalékkal magasabb. Március hónapban az önkormányzatok az éves befizetés 33,7 százalékát teljesítették.

Éves szinten befizetett összegek alakulása:

Év	Befizetett összeg (millió forint)	Változás (előző év=100 %)
1999	1 231,7	–
2000	379,9	30,8
2001	147,1	38,7
2002	160,8	109,3
2003	448,2	278,7
2004	858,3	191,5
2005	581,1	67,7
2006	1 196,0	205,8
2007	1 100,6	92,0
2008	1 553,6	141,2

14. sz. ábra

A helyi önkormányzatok kamatbefizetései 1999-2008. években, millió forintban



3) Illetékbevételek

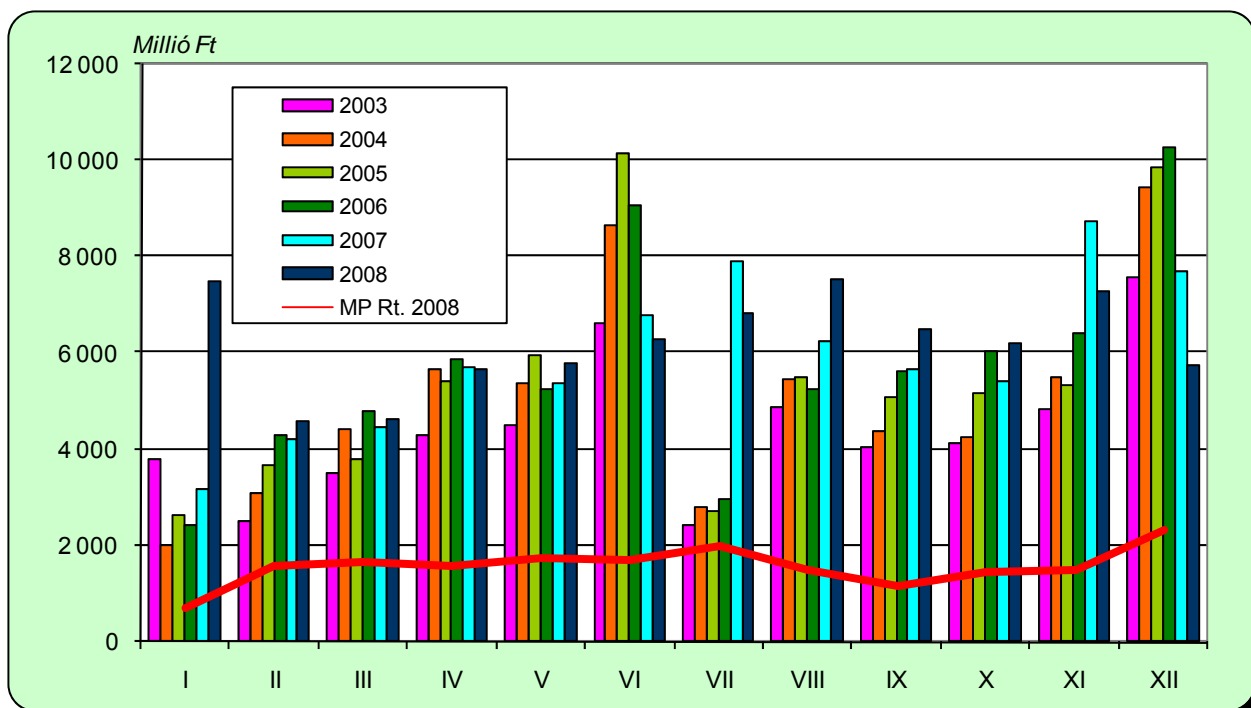
Az állami adóhatóság által beszedett és a **Kincstár Illetékbevételei számlájára** utalt – a központi költségvetést megillető - illetékek együttes összege 2008. évben 74,3 milliárd forintot tett ki, ami 4,5 százalékkal magasabb, mint az előző év 71,1 milliárd forint teljesítése.

Az év folyamán a legmagasabb összegű illeték befizetések január és augusztus hónapban teljesültek 7,5-7,5 milliárd forint összegben. A legkisebb mértékű befizetés február és március hónapban jelentkezett, 4,6-4,6 milliárd forint összegben.

Mindezekon túlmenően az Illetékbefizetési számlára a Magyar Posta Rt. illetékbélyeg értékesítése címen 2008-ban 18,9 milliárd Ft-ot fizetett be. Ez 6,9 százalékkal alacsonyabb, mint az előző évben teljesített összeg.

15. sz. ábra

A Kincstár Illetékbefizetési számlára befizetett, a központi költségvetést megillető illetékek összege 1999-2008. években, millió forintban



Éves szinten befizetett összegek alakulása:

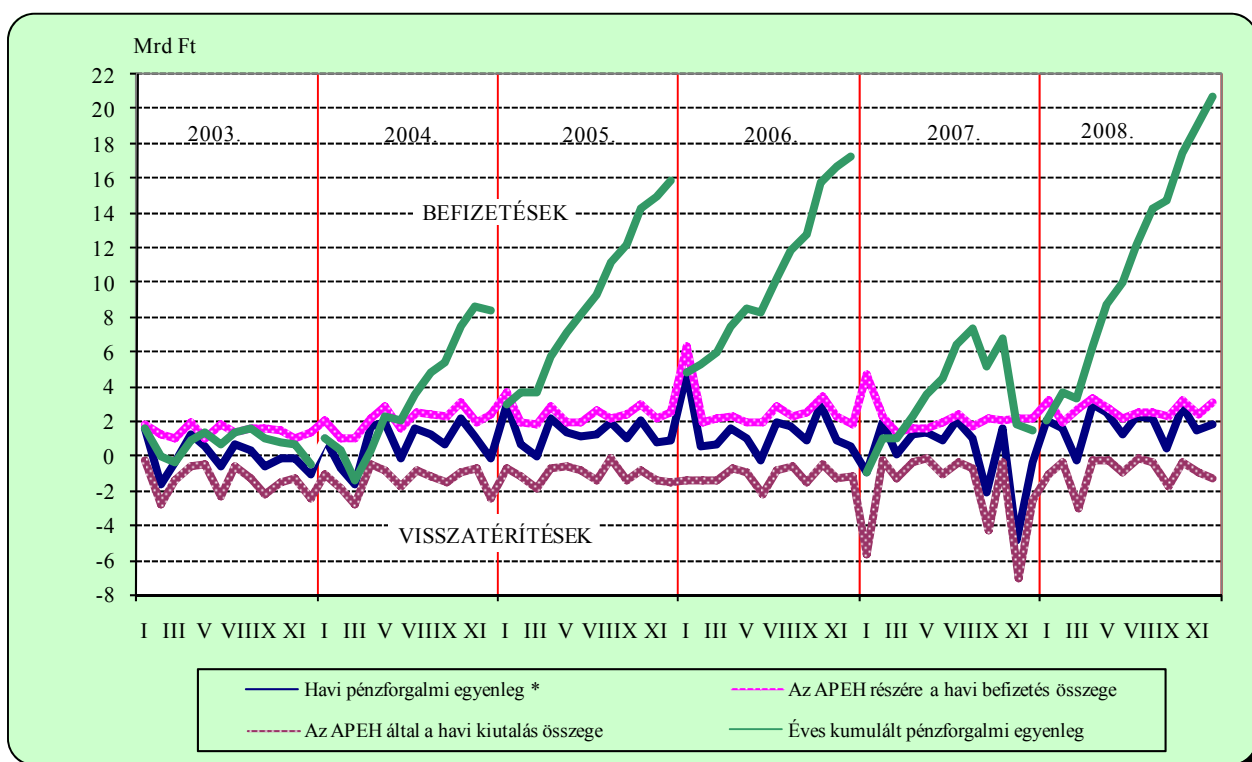
Év	Befizetett összeg (millió forint)	Változás (előző év=100 %)
1999	25 948,8	–
2000	29 657,9	114,3
2001	35 572,5	119,9
2002	40 342,7	113,4
2003	52 882,6	131,1
2004	60 825,7	115,0
2005	65 131,1	107,1
2006	68 050,5	104,5
2007	71 117,1	104,5
2008	74 308,8	104,5

4) A helyi önkormányzatok és önkormányzati költségvetési szervek általános forgalmi adó befizetései

Az önkormányzatok és azok költségvetési szervei 2008. év január-december hónapra vonatkozó havi bevallásaiból és azok pénzügyi forgalmáról készült feldolgozás (APEH) alapján megállapítható, hogy ezen időszakban a befizetett ÁFA összege együttesen **31,4 milliárd Ft**, míg a részükre visszatérített ÁFA összege pedig **10,6 milliárd Ft** volt. Így egyenlegében ez az APEH részére az önkormányzatoktól **20,8 milliárd** forint befizetést jelentett. (Ezt mutatja a 16. sz. ábrán az éves kumulált pénzforgalmi egyenleg.) Ez 23,7 százalékkal magasabb, illetve 55,9 százalékkal alacsonyabb, mint az előző év azonos időszakában befizetett 25,4 milliárd Ft, illetve a visszatérített 24,0 milliárd Ft. Az önkormányzatok részére visszatérített ÁFA összege csak január és március hónapban haladta meg a befizetés összegét. Az év többi hónapjában pedig a befizetések összege volt magasabb.

16. sz. ábra

A helyi önkormányzatok, önkormányzati költségvetési szervek ÁFA befizetésének havi adatai 2008. évben, millió forintban



* Havi pénzforgalmi egyenleg: a helyi önkormányzatok és önkormányzati költségvetési szervek befizetett ÁFA összegének és a részükre az APEH által átutalt ÁFA összegének különbsége

Éves szinten a helyi önkormányzatokra és önkormányzati költségvetési szervekre vonatkozó összevont pénzforgalmi adatok alakulása a következő:

Millió Ft

Év	Befizetés összege	Visszatérítés összege	Éves egyenleg
	(1)	(2)	(3)=(1)-(2)
2001	15 087,5	18 617,8	- 3 530,3
2002	16 069,5	21 818,8	- 5 749,3
2003	16 729,8	17 217,3	- 487,4
2004	24 787,3	16 364,5	8 422,8
2005	28 396,8	12 532,1	15 864,7
2006	31 053,6	13 788,3	17 265,3
2007	25 356,4	23 979,4	1 377,1
2008	31 359,4	10 584,2	20 775,2

Megjegyzés:

Befizetés összege: A helyi önkormányzatok, önkormányzati költségvetési szervek ÁFA befizetése az APEH megfelelő számlájára.

Visszatérítés összege: Az APEH által a helyi önkormányzatoknak, önkormányzati költségvetési szerveknek kiutalt ÁFA összege.

A helyi önkormányzatok, önkormányzati költségvetési szervek ÁFA befizetésének 2001. évtől történő alakulását a *9. számú melléklet* szemlélteti.

5) Az állami adóhatóság és a TB felé teljesítendő kötelezettségek alakulása

A kifizetett személyi juttatások után az állami adóhatóságot megillető befizetések – az adózás rendjéről szóló 2003. évi XCII. törvény és a 217/1998. (XII. 30.) Kormányrendeletben foglaltaknak megfelelően – a helyi önkormányzatok nettó finanszírozása keretében kerülnek levonásra és átutalásra.

A Magyar Államkincstár a **nettó finanszírozás keretében** 2008. évben – a helyi önkormányzatok, a többcélú kistérségi társulások és az önkormányzati egészségügyi intézmények közterhei címen – összesen 724,4 milliárd Ft összegű bevételt szedett be az állami adóhatóság és a társadalombiztosítási alapok részére. Ez 2,6 százalékkal magasabb, mint az előző évben befizetett 705,9 milliárd Ft közteher összege.

A kötelezettségek alakulása a következő:

Millió forint

Megnevezés	Január- Március	Április- Június	Július- Szeptember	Október- December	Halmozott teljesítés	Változás (előző év=100%)
Magánszemélyek jövedelemadója	61 910,0	52 209,7	58 829,0	63 189,1	236 137,7	104,4
Különadó	124,0	57,3	94,7	175,8	451,7	148,6
Munkaadói járulék	8 070,9	7 390,1	7 540,4	7 843,6	30 845,0	100,9
Munkavállalói járulék	3 553,6	3 285,2	3 363,4	3 537,7	13 739,9	102,3
Nyugdíjbiztosítási Alapot megillető kötelezettség	79 038,0	76 626,7	77 777,8	80 327,5	313 770,0	117,2
Korkedvezmény-biztosítási járulék	27,5	40,0	40,6	42,6	150,7	-
Egészségbiztosítási Alapot megillető kötelezettség	32 566,7	27 272,4	27 632,0	28 771,5	116 242,6	75,2
Egészségügyi hozzájárulás	2 825,1	2 903,0	2 875,4	2 853,6	11 457,1	96,4
Határozat - ellenőrzési pótlék, bírság	0,1	0,1	0,0	0,6	0,7	245,7
Határozat - késedelmi pótlék		0,0	0,0	0,5	0,5	36,4
Start kártyával rendelkezők munkáltatói közterhe	160,0	170,6	177,0	230,5	738,0	151,2
Kifizetőt terhelő Ekho	109,9	121,5	120,7	138,8	490,9	144,4
Magánszemélyt terhelő Ekho	76,0	85,0	84,1	96,0	341,1	147,3
Összesen:	188 461,6	170 161,6	178 535,1	187 207,8	724 366,0	102,6

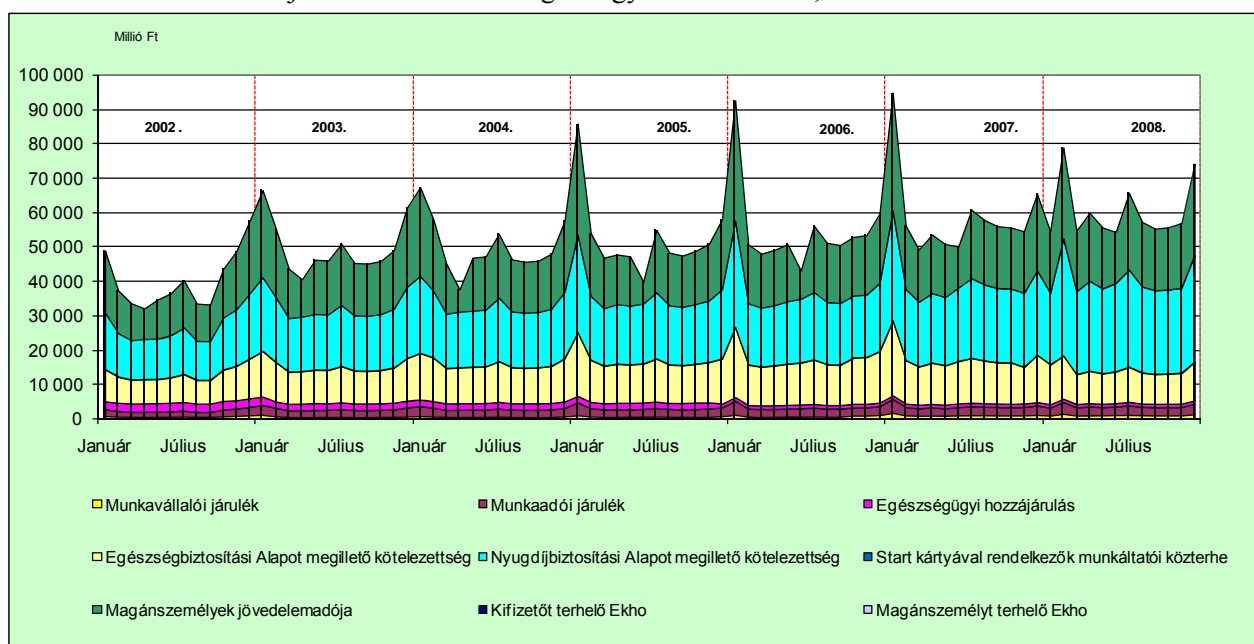
A helyi önkormányzatok, többcélú kistérségi társulások és önkormányzati kórházak illetmény-kifizetései utáni adókötelezettségeit havi bontásban a 10. számú melléklet mutatja be.

Az évközi alakulást tekintve megállapítható, hogy a befizetési kötelezettségek február, július és december hónapokban mutattak kiemelkedően magas értékeket, amely a következőkkel magyarázható:

- A kiugró növekmény február és december hónapokban a helyi önkormányzatoknál és intézményeiknél foglalkoztatott köztisztviselők és közalkalmazottak részére folyósított jutalom kifizetése miatt keletkezett.
- A július hónapban jelentkező magasabb befizetési kötelezettség pedig a június hónapban folyósított pedagógus-napi jutalommal illetve a pedagógusok és a színházi alkalmazottak részére a nyári szünet miatt előre hozott bérfizetéssel hozható kapcsolatba.

17. sz. ábra

A helyi önkormányzatok és önkormányzati egészségügyi intézmények az állami adóhatóság és a TB felé teljesítendő kötelezettségeik együttes alakulása, millió forintban



Éves szinten a befizetett kötelezettségek alakulása:

Év	Befizetett összeg (millió forint)	Változás (előző év=100 %)
2000	340 788	-
2001	394 075	115,6
2002	480 539	121,9
2003	596 243	124,1
2004	599 634	100,6
2005	630 133	105,1
2006	658 470	104,5
2007	705 659	107,2
2008	724 366	102,7

IX. A helyi önkormányzatok banki kapcsolatai és pénzbetéti állományának alakulása

1) A helyi önkormányzatok számlavezetése a pénzügyintézeteknél

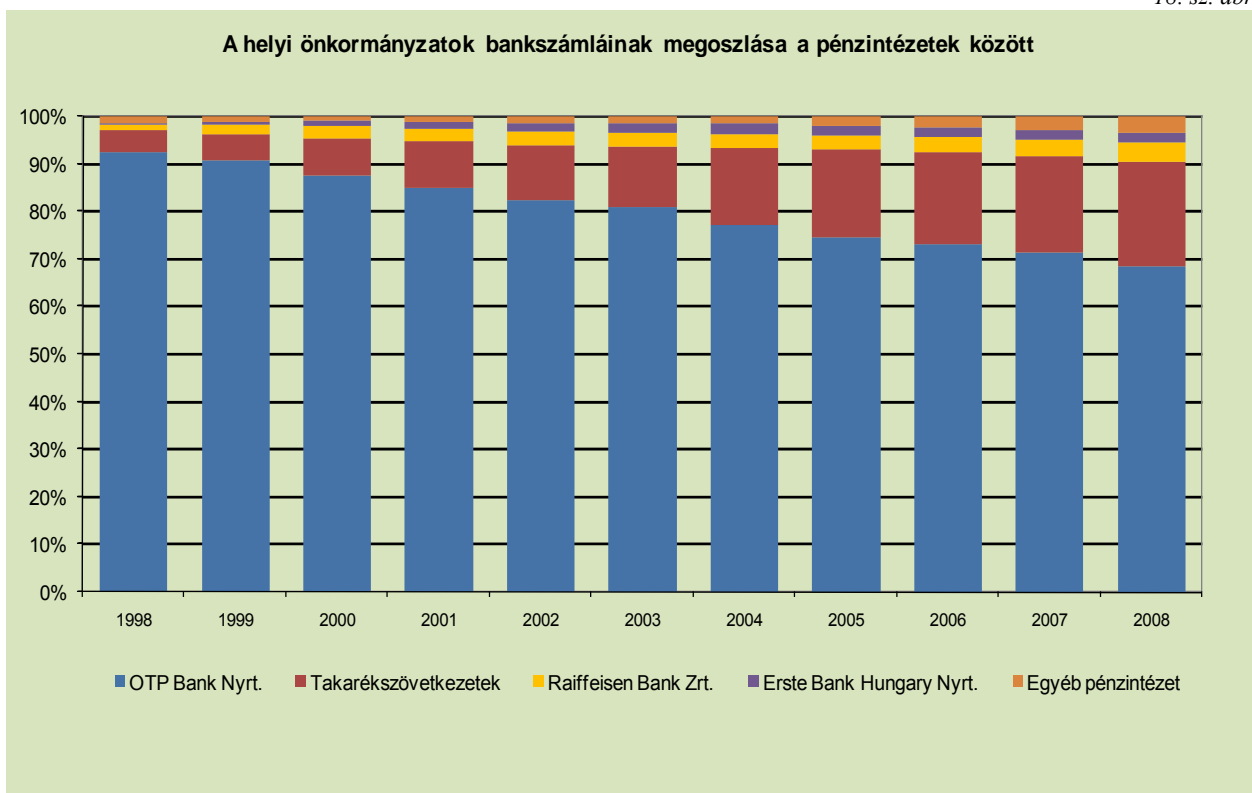
A helyi önkormányzatok és a többcélú kistérségi társulások 1991 óta - az Áht. 99.§ (2) és (3) bekezdése alapján - szabadon választhatják meg a számlavezető pénzügyintézetüket.

A választott számlavezető hitelintézetet 2005. évtől a hónap első napjával változtathatják meg, melyről - a folyamatos pénzellátás érdekében - a törzskönyvi nyilvántartást vezető Regionális Igazgatóságot az Ámr. 103. § (3) bekezdése értelmében legkésőbb a változás kitűzött időpontja előtt 30 nappal kötelesek írásban értesíteni.

Az önkormányzatok és többcélú kistérségi társulások a jogszabályban foglalt lehetőségük alapján 2008. évben mindösszesen 155 esetben történt bankszámlaváltás és bankszámlanyitás.

Az önkormányzatok számának megoszlása a számlavezető pénzügyintézetek között a következő:

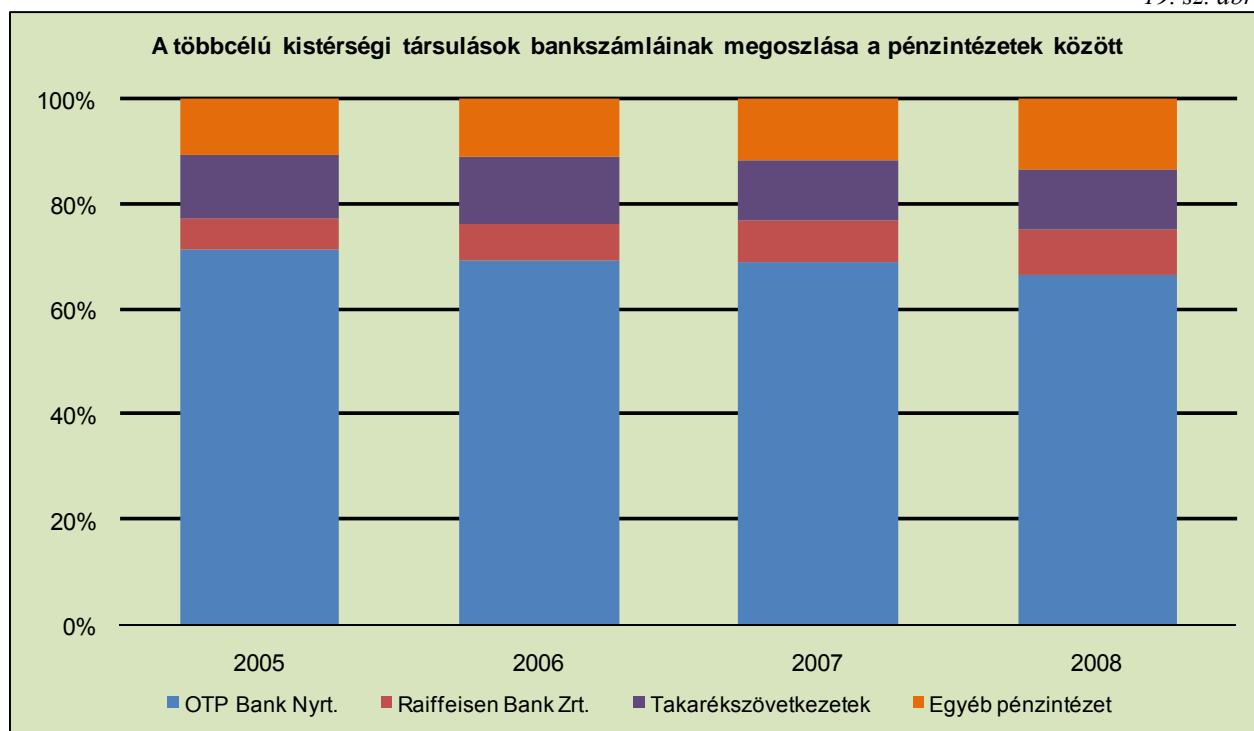
18. sz. ábra



Év	Változással érintett pénzügyintézet (db)	Számlavezető pénzügyintézetet változtatott önkormányzatok		
		száma	aránya az összes önkormányzathoz %	változás (előző év=100%)
2001	10	94	3,0	-
2002	8	83	2,6	88,3
2003	9	174	5,5	209,6
2004	7	131	4,1	75,3
2005	5	26	0,8	19,8
2006	7	79	2,5	303,8
2007	7	124	3,9	157,0
2008	8	149	4,7	120,2

A többcélú kistérségi társulások számának megoszlása a számlavezető pénzügyintézetek között 2008. december 31-én az alábbiak szerint alakult:

19. sz. ábra



A Kincstár a helyi önkormányzatokat megillető átengedett személyi jövedelemadó, normatív állami hozzájárulás, a helyi önkormányzatok működésével kapcsolatos egyéb központi költségvetési kapcsolatokról származó állami támogatásokat – az Ámr. 119. § (1) bekezdése alapján – a költségvetési elszámolási számlára, illetve állami hozzájárulás alszámlára utalja.

2) Kincstári számlavezetés a helyi önkormányzatok támogatásának folyósítására

Adósságrendezés esetén az önkormányzatot megillető támogatás – az Ámr. 119/A. § (1) bekezdése szerint – az Igazgatóság Letéti számla javára kerül átutalásra. A letéti számla felett ez esetben a helyi önkormányzat rendelkezik. A szóban forgó szabály első ízben a

hatálybalépésével egy időben, 2000 szeptemberében került alkalmazásra. 2008. évben utalás ilyen módon hat önkormányzat esetében történt.

2008. évben hat önkormányzat ellen került sor – Kincstárban bejelentett – adósságrendezési eljárás megindításra. Ezek a következők:

Sorszám	Önkormányzat	Adósságrendezés megindításának a napja	Adósságrendezés befejezésének napja
1.	Tiszaderzs	2008. január 7.	-
2.	Boba	2008. január 15	-
3.	Pilisjászfalu	2008. február 7.	2008. november 11.
4.	Kajászó	2008. április 3.	-
5.	Neszmély	2008. július 23.	-
6.	Ópályi	2008. november 7.	-

A Budapest 4-es – Budapest Kelenföldi pályaudvar – Bosnyák tér közötti – metróvonal első szakasza építésének belföldi pénzügyi lebonyolítása - az 1048/2003. (V. 28.) Kormányhatározatnak megfelelően – a Kincstáron keresztül történik. A támogatások fogadása és az ÁFA elszámolása a Kincstárban két önkormányzati, valamint egy BKV Rt. részére nyitott lebonyolítási számlán keresztül történik.

3) A helyi önkormányzatok betét- és hitelállományának alakulása, önkormányzati kötvénykibocsátás

A helyi önkormányzatok és költségvetési intézményeik a likviditásuk és folyamatos gazdálkodásuk biztosítása érdekében a bankszámláikon – önkormányzatonként rendkívül differenciáltan – különböző nagyságrendű pénzállománnyal rendelkeznek. A költségvetési elszámolási számláikról, valamint az ahhoz kapcsolódó alszámláikról teljesítik kiadásaikat, fogadják a bevételeket, valamint az átmenetileg szabad pénzeszközöket – a nagyobb kamatbevételek elérése érdekében – lekötik. 2008. december 31-én a 3.194 helyi önkormányzat és a finanszírozásuk alá tartozó költségvetési intézmények bankszámláin és különböző lekötések formájában igen jelentős, összességében

- 522,1 milliárd forint összegű betétállomány állt rendelkezésre,
- 346,9 milliárd forint összegű hitelállományt volt.

Az év folyamán az átlagos betétállomány nagysága 462,9 milliárd forintra, az átlagos hitelállomány nagysága pedig 352,3 milliárd forintra alakult. Ez az előző évhez képest a betétállomány (259,9 milliárd forint) 78,1 százalékos növekedést, a hitelállomány (367,3 milliárd forint) esetében pedig 4,1 százalékos csökkenést mutat.

Az önkormányzatok likviditása és gazdálkodási helyzete – a korábbi évekhez képest – javuló tendenciát mutat. 2005 júniusától 2008. március hónapig az önkormányzatok hitelállománya nagyságrendileg meghaladta a betétek nagyságát – az MNB adatai alapján - az önkormányzatok „nettó hitelező” pozícióban voltak. 2007. év közepén csúcsosodott a hitelfelvételi hajlandóság, év végén az állomány enyhe csökkenést mutatott, majd 2008. január-február hónapban egy enyhe növekedés után fokozatos csökkenés következett be. A betétek 2007. év eleje óta gyors növekedést produkálnak

jelentősen meghaladva – 2005 óta először – a hitelek összegét, az önkormányzatok ismét nettó betéti pozícióba kerültek.

Az önkormányzati betét- és hitelállomány elemzésével együtt kell vizsgálni az önkormányzati kötvénykibocsátás és kötvényállomány nagyságát.

Az Ötv: 88. § (1) bekezdése alapján a helyi önkormányzat hitelt vehet fel és kötvényt bocsáthat ki. Ennek fedezetéül az önkormányzati törzsvagyron és a – likvidi hitel kivételével – a normatív állami hozzájárulás, az állami támogatás, a személyi jövedelemadó, valamint az államháztartáson belülről működő célra átvett bevételei nem használhatók fel.

2007. évtől ugrásszerűen megnőtt az önkormányzatok kötvénykibocsátása, amellyel az önkormányzatok a forráshiányos gazdálkodásukat próbálták javítani. A kötvény kibocsátási boom 2007. elején kezdődött. Egy esztendő alatt mintegy 200 milliárd forint értékben, hosszú futamidőre, külföldi valutában, zárt kibocsátású kötvények kibocsátása történt.

A kötvénykibocsátó önkormányzati kör esetében „optikai csalódást” jelent az a tény, hogy az önkormányzatok ezt a forrást nem használták fel kiadásaik finanszírozására, hanem - sok esetben – kamatnyereséget remélve lekötötték. Így a magasabb betétállomány mögött az húzódik meg, hogy a kibocsátott kötvények jelentős mértékben az önkormányzatok betétállományát növelték.

2007-ben összesen 130, 2008-ban 129 önkormányzati kötvénykibocsátás volt.

A helyi önkormányzati szektor kötvénykibocsátásai 2006-2008. években a következők szerint alakult:

Valuta	2006	2007	2008
	névérték		
HUF (millió)	900,0	19 498,0	25 969,0
CHF (millió)	38,5	996,1	893,4
EUR	0,0	6,0	89,3

Forrás: PSZÁF

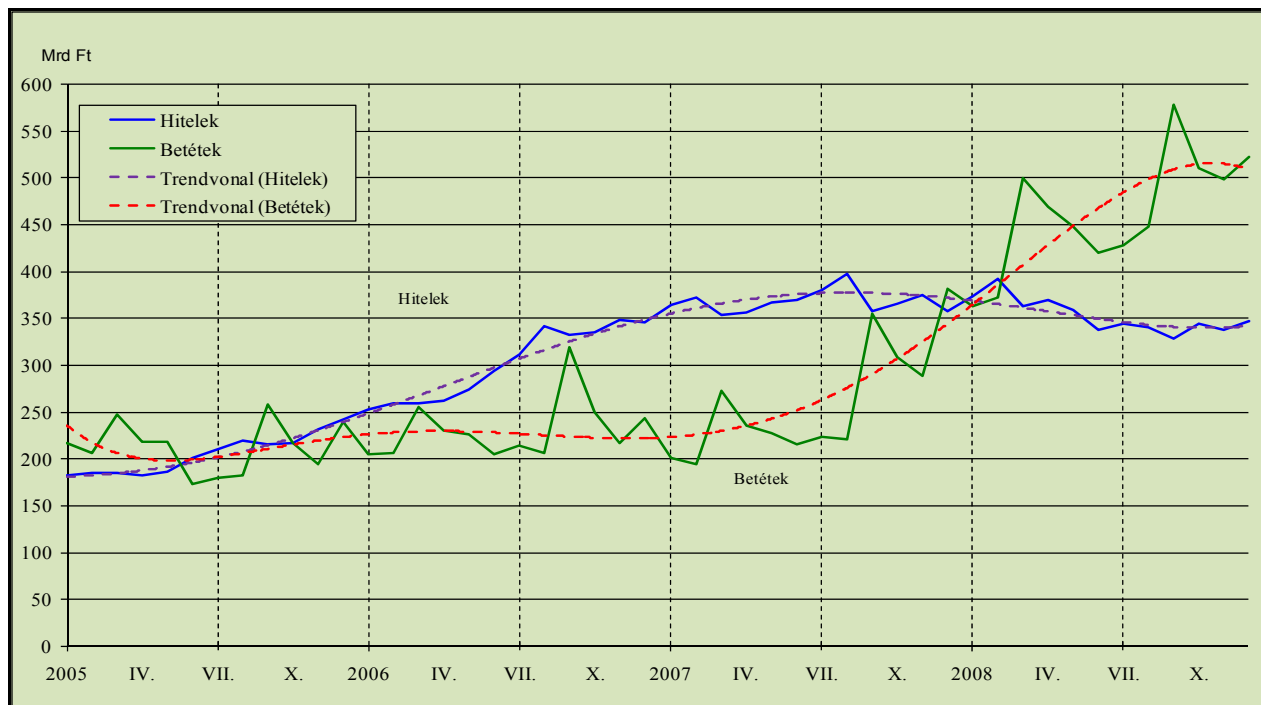
A helyi önkormányzatok kötvényállománya 2006-2008. években

Megnevezés	2006 (Mrd Ft)	2007 (Mrd Ft)	Változás 2006. év = 100%	2008 (Mrd Ft)	Változás 2007. év = 100%
Kötvényállomány	27,4	210,7	769,0	436,5	207,2

Forrás: PSZÁF

20. sz. ábra

A helyi önkormányzatok hitel- és betétállományának alakulása az MNB adatai alapján, milliárd forintban



A **betétállomány éven belüli** alakulásában (11. számú melléklet) a következő szabályosságok figyelhetők meg:

- Az *áprilisi és októberi csúcsok* a helyi adóbevételek befizetése miatt keletkeztek.
- A *decemberi csúcsot* pedig az magyarázza, hogy a Kincstár az önkormányzatok részére a normál (nettó) támogatás folyósítása után a 2009. évi előleget is decemberben utalja át.
- A deviza betétállomány 2008 januárjában 28,5 milliárd forint volt, majd a februári és márciusi visszaesést követően újra emelkedni kezdett júliusig 105,0 milliárd Ft-ra. Ezt követően fokozatosan csökkent, a decemberi záró állomány 13,9 milliárd forint volt.

A **hitelállomány belső struktúrája** (12. számú melléklet) az alábbiak szerint alakult:

- Az *éven túli hitelek* a 2008 év eleji csúcsról év végére fokozatosan 12,3 százalékkal (222,5 milliárd forintról 195,2 milliárd forintra) csökkentek, ami az önkormányzatok hitel útján történő eladósodásának megtorpanását jelzi.
- Az *éven belüli hitelek* nagysága a nyári hónapokban növekedett meg jelentősen, ami részben a június hónapban folyósított pedagógus-napi jutalommal, valamint a pedagógusok és a színházi alkalmazottak részére a nyári szünet miatt előrehozott bérfizetéssel kapcsolatban jelentkeztek.

A helyi önkormányzatok hitel- és betétállományának alakulását 1991-től a 13. számú melléklet szemlélteti.

Ábrák jegyzéke:

1. sz. ábra A helyi önkormányzatok központi költségvetési támogatásainak alakulása milliárd forintban, illetve kumulált teljesítése a módosított előirányzat százalékában 2008. évben
2. sz. ábra A helyi önkormányzatok központi költségvetési támogatásainak alakulása 2005-2008. években, milliárd forintban
3. sz. ábra A helyi önkormányzatok normatív részesedésű átengedett személyi jövedelemadó-felhasználásának megoszlása 2008. évben
4. sz. ábra A beruházási célú előirányzatok havonkénti felhasználásának alakulása és megoszlása 2002-2008. években, millió forintban
5. sz. ábra A helyi önkormányzatok tárgyévi előirányzatot érintő visszafizetései millió forintban 2005-2008. években
6. sz. ábra A nettófinanszírozási körbe tartozó egészségügyi intézmények számának alakulása 2005-2008. években
7. sz. ábra A nettó finanszírozás keretében az önkormányzatokat terhelő kötelezettségek és teljesítésük után az önkormányzatokat megillető nettó támogatás összege 2002-2008. években
8. sz. ábra A nettó finanszírozás keretében az önkormányzati egészségügyi intézményeket terhelő kötelezettségek és ezek teljesítése után a kórházakat megillető nettó támogatások összege 2002-2008. években, millió forintban
9. sz. ábra A helyi önkormányzati egészségügyi intézmények nettó finanszírozás keretében, illetve a nettó körön kívül folyósított támogatások alakulása és megoszlása az időarányoshoz viszonyítva 2008. évben
10. sz. ábra A helyi önkormányzatok Kincstárral szembeni tartozásállományának alakulása pénzforgalmi napi, valamint a hó végi adatok alapján 2003-2008. években, millió forintban
11. sz. ábra A helyi önkormányzatok, önkormányzati költségvetési szervek ÁFA befizetésének havi adatai 2008. évben, millió forintban
12. sz. ábra A megyei önkormányzatokat és a Fővárosi Önkormányzatot megillető illetékbevételek alakulása 2002-2008. között
13. sz. ábra A helyi önkormányzatok előző évről származó befizetései 1996-2008. évben (millió forint)
14. sz. ábra A helyi önkormányzatok kamatbefizetései 1999-2008. években, millió forintban
15. sz. ábra A Kincstár Illetékbevételei számlára befizetett, a központi költségvetést megillető illetékek összege 1999-2008. években, millió forintban
16. sz. ábra A helyi önkormányzatok, önkormányzati költségvetési szervek ÁFA befizetésének havi adatai 2008. évben, millió forintban
17. sz. ábra A helyi önkormányzatok és önkormányzati egészségügyi intézmények az állami adóhatóság és a TB felé teljesítendő kötelezettségeik együttes alakulása, millió forintban
18. sz. ábra Az önkormányzatok számának megoszlása a számlavezető pénzintézetek között
19. sz. ábra A többcélú kistérségi társulások bankszámláinak megoszlása pénzintézetek között
20. sz. ábra A helyi önkormányzatok hitel- és betétállományának alakulása az MNB adatai alapján, milliárd forintban

MELLÉKLETEK JEGYZÉKE

- | | |
|---------------------|--|
| 1. számú melléklet | IX. A helyi önkormányzatok támogatásai és átengedett személyi jövedelemadója fejezet felhasználása 2008 |
| 2. számú melléklet | IX. A helyi önkormányzatok támogatásai és átengedett személyi jövedelemadója fejezet címenkénti alakulása 2008 |
| 3. számú melléklet | Központosított előirányzatok 2008 |
| 4. számú melléklet | A helyi önkormányzatok tárgyévi előirányzatot érintő visszafizetéseinek alakulása 2002-2008. években |
| 5. számú melléklet | IX. A helyi önkormányzatok támogatásai és átengedett személyi jövedelemadója fejezet előirányzata |
| 6. számú melléklet | A nettó finanszírozás keretében az önkormányzatokat terhelő kötelezettségek és teljesítésük után az önkormányzatokat megillető nettó támogatás alakulása 1996-2008. években |
| 7. számú melléklet | A nettó finanszírozás keretében az önkormányzati egészségügyi intézményeket terhelő kötelezettségek és teljesítésük után az őket megillető nettó támogatás összege 2008 |
| 8. számú melléklet | A helyi önkormányzatok Kincstárral szembeni tartozásállományának alakulása 1999-2008. években |
| 9. számú melléklet | A helyi önkormányzatok, önkormányzati költségvetési szervek ÁFA befizetésének alakulása 2001-2008. években |
| 10. számú melléklet | A helyi önkormányzatok, többcélú kistérségi társulások és önkormányzati egészségügyi intézmények állami adóhatósággal szembeni – a nettó finanszírozás keretében levont –kötelezettségeik együttes alakulása 2008. évben |
| 11. számú melléklet | A helyi önkormányzatok betétállományának alakulása és összetétele |
| 12. számú melléklet | A helyi önkormányzatok hitelállományának alakulása és összetétele |
| 13. számú melléklet | A helyi önkormányzatokat hitel- és betétállományának alakulása |
| 14. számú melléklet | Beruházási célú előirányzatok havonkénti felhasználásának alakulása 1996-2008. években |

IX. A HELYI ÖNKORMÁNYZATOK TÁMOGATÁSAINAK ÉS ÁTENGEDETT SZEMÉLYI JÖVEDELEMADÓJÁNAK ALAKULÁSA

1. számú melléklet

Áht. azonosító / ktv tv mell sz	Cim szám	Alcim szám	Jogcim csoport szám	Jog-cim-szám	Előir.-csop.-szám	Ki-emelt előir.-szám	Cim név	Alcim név	Jogcim csoport név	Jogcim év	Kiemelt előir. név	Kiemelt előirányzat neve	2008. évi Eredeti előirányzat	Előirányzat-módosítás					2008. évi Módosított előirányzat	2008. évi Teljesítés
														Módosítás Országgyűlés hatáskörben	Módosítás Kormány hatáskörben	Módosítás Fejezeti hatáskörben	Maradvány-felhasználás előirány-zatosítása	Módosítás összesen		
5./21.												A vizitdíj visszatérítésének támogatása	100,0	0,0	0,0	-55,9	0,0	-55,9	44,1	44,1
5./22.												Az alapfokú művészetoktatás támogatása	860,0	0,0	0,0	0,0	0,0	0,0	860,0	859,5
5./23.												A kisteleplési iskolák és a körjegyzőségek tárgyi feltételeinek javítása, valamint közösségi buszok beszerzése	3 500,0	0,0	0,0	0,0	0,0	0,0	3 500,0	3 453,7
5./24.												2006. év tavaszán kialakult árvíz és belvíz miatti károk enyhítése	1 100,0	0,0	0,0	-801,2	0,0	-801,2	298,8	272,3
5./25.												Nyári gyermekétkeztetés	1 200,0	0,0	0,0	0,0	0,0	0,0	1 200,0	1 154,6
5./26.												A 2008. évi bérpolitikai intézkedések támogatása	40 000,0	0,0	6 300,0	0,0	0,0	6 300,0	46 300,0	46 139,5
5./27.												Belterületi belvízrendezési célok támogatása	500,0	0,0	0,0	0,0	0,0	0,0	500,0	460,7
5./28.												Villamosenergia áremelkedés hatásának ellentételezése	500,0	0,0	0,0	0,0	0,0	0,0	500,0	516,5
18450	6											A helyi önkormányzatok működőképességének megőrzését szolgáló kiegészítő támogatások	14 000,0	0,0	-3 037,9	7 212,9	0,0	4 175,0	18 175,0	18 044,1
6./1.												Önhibájukon kívül hátrányos helyzetben lévő települési önkormányzatok támogatása	12 500,0	0,0	-3 037,9	-887,1	0,0	-3 925,0	8 575,0	8 570,0
6./2.												Állami támogatás a tartósan fizetésektelen helyzetbe került helyi önkormányzatok adósságrendezésére irányuló hitelfelvétel visszatértes kamattámogatására, az adósságrendezés alatt működési célra igényelhető támogatásra, valamint a pénzügyi gondnok díjára	100,0	0,0	0,0	0,0	0,0	0,0	100,0	4,2
6./3.												A működésektelen helyi önkormányzatok egyéb támogatása	1 400,0	0,0	0,0	8 100,0	0,0	8 100,0	9 500,0	9 469,9
2312	7											Helyi önkormányzatok színházi támogatása	11 010,0	0,0	0,0	0,0	0,0	0,0	11 010,0	11 010,0
7./a)												Köszínházak működtetési hozzájárulás	9 679,7	0,0	0,0	0,0	0,0	0,0	9 679,7	9 679,7
7./b)												Bábszínházak működtetési hozzájárulás	387,3	0,0	0,0	0,0	0,0	0,0	387,3	387,3
7./c)												Színházak pályázati támogatása	943,0	0,0	0,0	0,0	0,0	0,0	943,0	943,0
222408	8											Normatív, kötött felhasználású támogatások	173 599,0	0,0	-407,5	862,6	0,0	455,1	174 054,1	178 695,6
208701		1										Kiegészítő támogatás egyes közoktatási feladatokhoz	6 912,2	0,0	-44,8	71,4	0,0	26,6	6 938,8	6 274,7
8./I. 1.												Pedagógus szakvizsga, továbbképzés, emelt szintű érettségi vizsgáztatásra való felk	1 671,0	0,0	-2,6	-6,1	0,0	-8,7	1 662,3	1 672,7
8./I. 2.												A fővárosi és megyei közalapítványok szakmai tevékenysége	1 000,0	0,0	0,0	0,0	0,0	0,0	1 000,0	1 000,0
8./I. 3.												Pedagógiai szakszolgálat	4 241,2	0,0	-42,2	77,5	0,0	35,3	4 276,5	3 602,0
229012		2										Kiegészítő támogatása egyes szociális feladatokhoz	103 171,6	0,0	-1,2	2,7	0,0	1,5	103 173,1	107 822,2
8./II. 1.												Egyes jövedelemplótló támogatások kiegészítése	87 759,0	0,0	0,0	0,0	0,0	0,0	87 759,0	92 670,6
8./II. 2.												Önkormányzat által szervezett közfoglalkoztatás támogatása	15 073,7	0,0	0,0	0,0	0,0	0,0	15 073,7	14 811,3
8./II. 3.												Szociális továbbképzés és szakvizsga támogatása	338,9	0,0	-1,2	2,7	0,0	1,5	340,4	340,3
18483		3										Helyi önkormányzati hivatásos tűzoltóságok támogatása	35 419,4	0,0	0,0	0,0	0,0	0,0	35 419,4	35 419,4
258189		4										A többcélú kistérségi társulások támogatása	28 095,8	0,0	-361,5	788,5	0,0	427,0	28 522,8	29 179,3
2323	9											Címzett- és céltámogatások *	53 000,0	0,0	0,0	-500,0	0,0	-500,0	52 500,0	34 940,7
258289	10											A helyi önkormányzatok fejlesztési és vis maior feladatainak támogatása *	10 870,0	0,0	0,0	0,0	2 840,7	2 840,7	13 710,7	7 327,1
209434	11											Vis maior tartalék	360,0	0,0	0,0	500,0	0,0	500,0	860,0	635,1
250901	12											Budapest 4-es – Budapest Kelenföldi pályaudvar-Bosnyák tér közötti – metróvonal építésének támogatása *	16 200,0	0,0	0,0	0,0	0,0	0,0	16 200,0	43 482,8
266545	13											A leghátrányosabb helyzetű kistérségek felzárkóztatásának támogatása *	5 800,0	0,0	0,0	0,0	2 702,7	2 702,7	8 502,7	4 503,9
279901	14											A 2007. év után járó 13. havi illetmény 2008. évi elszámolása	0,0	0,0	41 700,0	0,0	0,0	41 700,0	41 700,0	41 400,5
280034	15											Hivatásos önkormányzati tűzoltóságok szakközépiskolai évek beszámításából eredő támogatása	0,0	0,0	531,8	0,0	0,0	531,8	531,8	523,7

IX. A HELYI ÖNKORMÁNYZATOK TÁMOGATÁSAINAK ÉS ÁTENGEDETT SZEMÉLYI JÖVEDELEMADÓJÁNAK ALAKULÁSA

1. számú melléklet

Áht. azonosító / kgy tv mell. sz	Cím szám	Alcím szám	Jogcím csoport szám	Jog-cím- szám	Előir.- csoport- szám	Ki- emelt előir.- szám	Cím név	Alcím név	Jogcím csoport név	Jogcím év	Ki- emelt előir.- név	Kiemelt előirányzat neve	2008. évi Eredeti előirányzat	Előirányzat-módosítás					2008. évi Módosított előirányzat	2008. évi Teljesítés
														Módosítás Országgyűlés hatáskörben	Módosítás Kormány hatáskörben	Módosítás Fejlesztési hatáskörben	Maradvány- felhasználás előirány- zatosítása	Módosítás összesen		
280090	16						Szentgotthárdi gyógyfürdő támogatása					0,0	0,0	300,0	0,0	0,0	300,0	300,0	300,0	
280512	17						Támogatás a hivatásos önkormányzati tűzoltóságok nyugdíjtörvény változása miatti 2007. II. félévi többlettámogatásaihoz					0,0	0,0	660,0	0,0	0,0	660,0	660,0	658,9	
280556	18						Bölcsődék és közoktatási intézmények infrastrukturális fejlesztése a leghátrányosabb helyzetű kistérségekben					0,0	0,0	1 600,0	0,0	0,0	1 600,0	1 600,0	1 600,0	
280634	19						A helyi önkormányzatok által fenntartott költségvetési szerveknél foglalkoztatottak eseti keresetkiegészítése					0,0	0,0	19 629,0	0,0	0,0	19 629,0	19 629,0	19 620,6	
280945	20						Hajdúszoboszlói HÖT készenléti tűzoltósággá történő átalakítása					0,0	0,0	41,4	0,0	0,0	41,4	41,4	26,5	
281034	21						Az előrehozott öregégi nyugdíjjogosultság feltételeivel rendelkező, helyi önkormányzatoknál alkalmazott köztisztviselők felmentéséhez kapcsolódó egyes kifizetések támogatása					0,0	0,0	2 480,0	0,0	0,0	2 480,0	2 480,0	2 478,3	
283089	22						Csörög község új alapfokú oktatási intézménye építésének támogatása					0,0	0,0	160,0	0,0	0,0	160,0	160,0	160,0	
283090	23						A váci Árpád Fejedelem általános iskola épülete felújításának, oktatási feltételei korszerűsítésének, akadálymentesítésének támogatása					0,0	0,0	265,0	0,0	0,0	265,0	265,0	265,0	
283101	24						Zsámbék nagyközség új, korszerű nyolc csoportos óvodája építésének támogatása					0,0	0,0	437,5	0,0	0,0	437,5	437,5	437,5	
283212	25						A fővárosi közösségi közlekedés 2008. évi kiegészítő támogatása					0,0	0,0	10 000,0	0,0	0,0	10 000,0	10 000,0	10 000,0	
283245	26						Hivatásos önkormányzati tűzoltók egyszeri juttatás támogatása					0,0	0,0	1 148,0	0,0	0,0	1 148,0	1 148,0	1 148,0	
283278	27						Gyöngyös város Orczy-kastély és kert beruházása befejezésének támogatása					0,0	0,0	100,0	0,0	0,0	100,0	100,0	100,0	
283290	28						Csabacsüd nagyközség szennyvíztisztítója építésének támogatása					0,0	0,0	90,3	0,0	0,0	90,3	90,3	90,3	
283301	29						Vámoszabadi község faluháza bővítésének támogatása					0,0	0,0	48,9	0,0	0,0	48,9	48,9	48,9	
283312	30						Hatvan város új-hatvani városközpont felújításának támogatása					0,0	0,0	120,0	0,0	0,0	120,0	120,0	120,0	
283323	31						Szikszói ipari parki fejlesztéséhez szükséges földterületek megvásárlásának támogatása					0,0	0,0	34,0	0,0	0,0	34,0	34,0	34,0	
283334	32						Mezőtúri Teleki Blanka Gimnázium iskolaépület- és udvar felújításának támogatása					0,0	0,0	89,6	0,0	0,0	89,6	89,6	89,6	
283345	33						Polgár várost tehermentesítő utak létesítésének támogatása					0,0	0,0	150,0	0,0	0,0	150,0	150,0	150,0	
283356	34						Jászsági Népi Együttes székháza felújításának és korszerűsítésének támogatása					0,0	0,0	120,0	0,0	0,0	120,0	120,0	120,0	
283367	35						Makói városi sportcentrum fejlesztésének, iskolai sportudvar kialakításának támogatása					0,0	0,0	150,0	0,0	0,0	150,0	150,0	150,0	
283378	36						Adony Város Polgármesteri Hivatala felújításának és bővítésének támogatása					0,0	0,0	100,0	0,0	0,0	100,0	100,0	100,0	
283389	37						Miskolc megyei jogú város Diósgyőri VTK labdarugó egyesülete stadionrekonstrukciójának					0,0	0,0	300,0	0,0	0,0	300,0	300,0	300,0	
283390	38						Köröstarcsa község Általános Iskola és Alapfokú Művészetoktatási Intézmény akadálymentesítésének támogatása					0,0	0,0	40,0	0,0	0,0	40,0	40,0	40,0	
283401	39						A bodrogkiszfaludi belterületi utak felújításának támogatása					0,0	0,0	20,0	0,0	0,0	20,0	20,0	20,0	
283412	40						Nyírbátori tornacsarnok építésének támogatása					0,0	0,0	450,0	0,0	0,0	450,0	450,0	450,0	
283423	41						Nyíregyházi művelődési ház, orvosi rendelő újjáépítésének, iskola átalakításának, szociális otthon felújításának támogatása					0,0	0,0	197,0	0,0	0,0	197,0	197,0	197,0	
283434	42						Penyige község ravatalozója és temetője felújításának, valamint védőnői szolgálat épülete korszerűsítésének támogatása					0,0	0,0	26,0	0,0	0,0	26,0	26,0	26,0	
283445	43						Szombathelyi színház építése					0,0	0,0	850,0	0,0	0,0	850,0	850,0	850,0	
283456	44						Letekés iskolafelújításának támogatása					0,0	0,0	250,0	0,0	0,0	250,0	250,0	250,0	
283467	45						Vácrátóti Petőfi Sándor Általános Iskola épületei bővítésének, akadálymentesítésének támogatása					0,0	0,0	250,0	0,0	0,0	250,0	250,0	250,0	
283478	46						Ikladai Nemzetiségi Óvoda átalakításának támogatása					0,0	0,0	57,6	0,0	0,0	57,6	57,6	57,6	
283489	47						Tápiószéle iskola-rekonstrukciójának támogatása					0,0	0,0	300,0	0,0	0,0	300,0	300,0	300,0	
283490	48						Zöldsziget Körzeti Általános Iskola szigetmonostori tagiskolája rekonstrukciójának, bővítésének és taneszköz-beszerzésének támogatása					0,0	0,0	249,1	0,0	0,0	249,1	249,1	249,1	
283501	49						Szigethalmi Szent István Általános Iskola felújításának és eszközbeszerzésének támogatása					0,0	0,0	250,0	0,0	0,0	250,0	250,0	250,0	
283512	50						A szigetcsépi művelődési intézmény óvodája újjáépítésének támogatása					0,0	0,0	250,0	0,0	0,0	250,0	250,0	250,0	
283523	51						Vasad iskola bővítésének, eszközbeszerzésének támogatása					0,0	0,0	250,0	0,0	0,0	250,0	250,0	250,0	
283534	52						Dánszentmiklós község óvodaépület felújításának támogatása					0,0	0,0	110,8	0,0	0,0	110,8	110,8	110,8	

IX. A HELYI ÖNKORMÁNYZATOK TÁMOGATÁSAINAK ÉS ÁTENGEDETT SZEMÉLYI JÖVEDELEMADÓJÁNAK ALAKULÁSA 1. számú melléklet

Áht. azonosító / ktgy tv mell sz	Cím szám	Alcím szám	Jogcím csoport szám	Jog-cím szám	Előir.-csop. szám	Ki-emelt előir.-szám	Cím név	Alcím név	Jogcím csoport név	Jogcím év	Ki-emelt előir. név	Kiemelt előirányzat neve	2008. évi Eredeti előirányzat	Előirányzat-módosítás					2008. évi Módosított előirányzat	2008. évi Teljesítés
														Módosítás Országgyűlés hatáskörben	Módosítás Kormány hatáskörben	Módosítás Fejezeti hatáskörben	Maradvány-felhasználás előirány-zatosítása	Módosítás összesen		
283589	53						Miskolc megyei jogú város személy-és vagyonvédelmi szolgálata működtetésének támogatása					0,0	0,0	120,0	0,0	0,0	120,0	120,0	120,0	
283590	54						Nagyatád város temető-létesítményei beruházásának és felújításának támogatása					0,0	0,0	140,0	0,0	0,0	140,0	140,0	140,0	
							ÖSSZESEN:					1 348 635,5	-100,0	82 815,4	-4 581,6	9 125,2	87 259,0	1 435 894,5	1 421 716,0	

**IX. A HELYI ÖNKORMÁNYZATOK TÁMOGATÁSAINAK ÉS ÁTENGEDETT SZEMÉLYI JÖVEDELEMADÓJÁNAK
CÍMENKÉNTI ALAKULÁSA
2008. ÉVBEN**

millió Ft

Cím- szám	A támogatások címei	2008. évi eredeti előír.	2008. évi módosított előír.*	Január- Március	Április- Június	Július- Szept.	Október- December	2008. évi halmazott teljesítés	Telj. %-ban (eredeti ei-hoz)	Telj. %-ban (mód. ei-hoz)*
1	A települési önkormányzatot megillető, a településre kimutatott személyi jövedelemadó	114 215,8	114 215,8	37 348,6	23 298,1	27 184,3	26 384,8	114 215,8	100,0	100,0
2	A megyei önkormányzatok személyi jövedelemadó-részesedése	12 256,6	12 197,6	4 007,9	2 492,7	2 912,0	2 793,7	12 206,3	99,6	100,1
3	A települési önkormányzatok jövedelem differenciálódásának mérséklése	108 602,8	96 183,1	35 513,1	21 690,4	20 909,0	18 074,3	96 186,8	88,6	100,0
4	Normatív hozzájárulások	679 313,7	673 590,8	220 064,1	135 313,8	166 505,2	151 839,0	673 722,0	99,2	100,0
5	Központosított előirányzatok	149 407,6	160 628,7	18 742,6	47 748,6	35 126,9	41 395,4	143 013,5	95,7	89,0
6	A helyi önkormányzatok működésképeségének megőrzését szolgáló kiegészítő támogatások	14 000,0	18 175,0	3 618,2	1 262,9	5 673,1	7 489,9	18 044,1	128,9	99,3
7	Helyi önkormányzatok színházi támogatása	11 010,0	11 010,0	3 291,9	2 996,7	2 395,9	2 325,5	11 010,0	100,0	100,0
8	Normatív, kötött felhasználású támogatások	173 599,0	174 054,1	55 617,5	43 317,1	45 037,4	34 723,6	178 695,6	102,9	102,7
9	Címzett és céltámogatások	53 000,0	52 500,0	13 674,2	9 021,6	7 085,6	5 159,2	34 940,7	65,9	66,6
10	A helyi önkormányzatok fejlesztési és vis maior feladatainak támogatása	10 870,0	13 710,7	2 248,4	1 266,0	940,6	2 872,2	7 327,1	67,4	53,4
11	Vis maior tartalék	360,0	860,0			122,3	512,7	635,1	176,4	73,8
12	Budapest 4-es - Budapest Kelenföldi pályaudvar - Bosnyák tér közötti metróvonal építésének támogatása	16 200,0	16 200,0	21 230,0	7 285,1	6 722,7	8 244,9	43 482,8	268,4	268,4
13	A leghátrányosabb helyzetű kistérségek felzárkóztatásának támogatása	5 800,0	8 502,7	1 112,0	810,4	567,1	2 014,4	4 503,9	77,7	53,0
14	A 2007. év után járó 13. havi illetmény 2008. évi elszámolása		41 700,0		41 663,1	-5,3	-257,4	41 400,5		99,3
15	Hivatásos önkormányzati tűzoltóságok szakközépiskolai évek beszámításából eredő támogatása		531,8		406,6	-8,1	125,2	523,7		98,5
16	Szentgotthárdi gyógyfürdő támogatása		300,0		300,0			300,0		100,0
17	Támogatás a hivatásos önkormányzati tűzoltóságok nyugdíjtörvény változása miatti 2007. II. félévi többlettámogatásaihoz		660,0				658,9	658,9		99,8
18	Bölcsődék és közoktatási intézmények infrastrukturális fejlesztése a leghátrányosabb helyzetű kistérségekben		1 600,0				1 600,0	1 600,0		100,0
19	A helyi önkormányzatok által fenntartott költségvetési szerveknél foglalkoztatottak eseti kereset-kiegészítése (N)		19 629,0		8 408,8		11 211,8	19 620,6		100,0
20	Hajdúszoboszlói HÖT készenléti tűzoltósággá történő átalakítása		41,4				26,5	26,5		64,1

**IX. A HELYI ÖNKORMÁNYZATOK TÁMOGATÁSAINAK ÉS ÁTENGEDETT SZEMÉLYI JÖVEDELEMADÓJÁNAK
CÍMENKÉNTI ALAKULÁSA
2008. ÉVBEN**

millió Ft

Cím- szám	A támogatások címei	2008. évi eredeti előír.	2008. évi módosított előír.*	Január- Március	Április- Június	Július- Szept.	Október- December	2008. évi halmazott teljesítés	Telj. %-ban (eredeti ei-hoz)	Telj. %-ban (mód. ei-hoz)*
21	Az előrehozott öregségi nyugdíj jogosultság feltételeivel rendelkező, helyi önkormányzatoknál alkalmazott köztisztviselők felmentéséhez kapcsolódó egyes kifizetések támogatása (N)		2 480,0			716,7	1 761,6	2 478,3		99,9
22	Csörög község új alapfokú oktatási intézménye építésének támogatása		160,0				160,0	160,0		100,0
23	A váci Árpád Fejedelem általános iskola épülete felújításának, oktatási feltételei korszerűsítésének, akadálymentesítésének támogatása		265,0				265,0	265,0		100,0
24	Zsámbék nagyközség új, korszerű nyolc csoportszobás óvodája építésének támogatása		437,5				437,5	437,5		100,0
25	A fővárosi közösségi közlekedés 2008. évi kiegészítő támogatása		10 000,0				10 000,0	10 000,0		100,0
26	Hivatásos önkormányzati tűzoltók egyszeri juttatás támogatása		1 148,0				1 148,0	1 148,0		100,0
27	Gyöngyös város Orczy-kastály és kert beruházása befejezésének támogatása		100,0				100,0	100,0		100,0
28	Csabacsüd nagyközség szennyvíztisztítója építésének támogatása		90,3				90,3	90,3		100,0
29	Vámosszabadi község faluháza bővítésének támogatása		48,9				48,9	48,9		100,0
30	Hatvan város új-hatvani városközpont felújításának támogatása		120,0				120,0	120,0		100,0
31	Szikszói ipari parki fejlesztéséhez szükséges földterületek megvásárlásának támogatása		34,0				34,0	34,0		100,0
32	Mezőtúri Teleki Blanka Gimnázium iskolaépület- és udvar felújításának támogatása		89,6				89,6	89,6		100,0
33	Polgár várost tehermentesítő utak létesítésének támogatása		150,0				150,0	150,0		100,0
34	Jászsági Népi Együttes székháza felújításának és korszerűsítésének támogatása		120,0				120,0	120,0		100,0
35	Makói városi sportcentrum fejlesztésének, iskolai sportudvar kialakításának támogatása		150,0				150,0	150,0		100,0
36	Adony Város Polgármesteri Hivatala felújításának és bővítésének támogatása		100,0				100,0	100,0		100,0
37	Miskolc megyei jogú város Diósgyőri VTK labdarúgó egyesülete stadionrekonstrukciójának támogatása		300,0				300,0	300,0		100,0

**IX. A HELYI ÖNKORMÁNYZATOK TÁMOGATÁSAINAK ÉS ÁTENGEDETT SZEMÉLYI JÖVEDELEMADÓJÁNAK
CÍMENKÉNTI ALAKULÁSA
2008. ÉVBEN**

millió Ft

Cím- szám	A támogatások címei	2008. évi eredeti előír.	2008. évi módosított előír.*	Január- Március	Április- Június	Július- Szept.	Október- December	2008. évi halmazott teljesítés	Telj. %-ban (eredeti ei-hoz)	Telj. %-ban (mód. ei-hoz)*
38	Köröstarcsa község Általános Iskola és Alapfokú Művészetoktatási Intézmény akadálymentesítésének támogatása		40,0				40,0	40,0		100,0
39	A bodrogkiszfaludi belterületi utak felújításának támogatása		20,0				20,0	20,0		100,0
40	Nyírbátori tornacsarnok építésének támogatása		450,0				450,0	450,0		100,0
41	Nyíregyházi művelődési ház, orvosi rendelő újjáépítésének, iskola átalakításának, szociális otthon felújításának támogatása		197,0				197,0	197,0		100,0
42	Penyige község ravatalozója és temetője felújításának, valamint védőnői szolgálat épülete korszerűsítésének támogatása		26,0				26,0	26,0		100,0
43	Szombathelyi színház építése		850,0				850,0	850,0		100,0
44	Letkés iskolafelújításának támogatása		250,0				250,0	250,0		100,0
45	Vácrátóti Petőfi Sándor Általános Iskola épületei bővítésének, akadálymentesítésének támogatása		250,0				250,0	250,0		100,0
46	Ikladi Nemzetiségi Óvoda átalakításának támogatása		57,6				57,6	57,6		100,0
47	Tápiószele iskola-rekonstrukciójának támogatása		300,0				300,0	300,0		100,0
48	Zöldsziget Körzeti Általános Iskola szigetmonostori tagiskolája rekonstrukciójának, bővítésének és taneszköz-beszerzésének támogatása		249,1				249,1	249,1		100,0
49	Szigethalmi Szent István Általános Iskola felújításának és eszközbeszerzésének támogatása		250,0				250,0	250,0		100,0
50	A szigetcsépi művelődési intézmény óvodája újjáépítésének támogatása		250,0				250,0	250,0		100,0
51	Vasad iskola bővítésének, eszközbeszerzésének támogatása		250,0				250,0	250,0		100,0
52	Dánszentmiklós község óvodaépület felújításának támogatása		110,8				110,8	110,8		100,0
53	Miskolc megyei jogú város személy-és vagyonvédelmi szolgálata működtetésének támogatása		120,0				120,0	120,0		100,0
54	Nagyatád város temető-létesítményei beruházásának és felújításának támogatása		140,0				140,0	140,0		100,0
	IX. fejezet összesen:	1 348 635,5	1 435 894,5	416 468,4	347 282,1	321 885,4	336 080,1	1 421 716,0	105,4	99,0

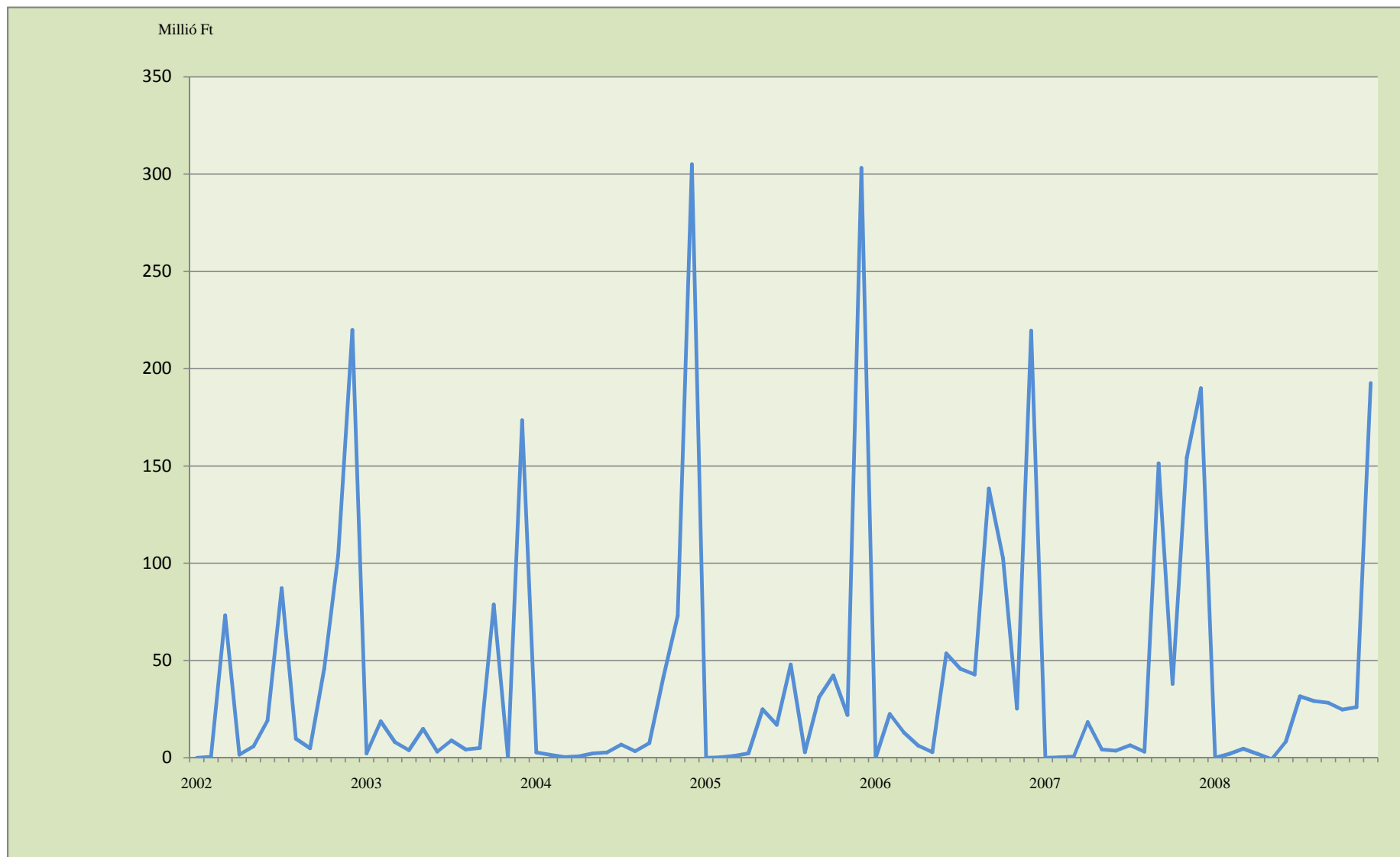
* Módosítás tartalmazza az Áht. 101. § (12) és (13) bekezdése szerinti maradvány előirányzatosítását is.

KÖZPONTOSÍTOTT ELŐIRÁNYZATOK 2008. ÉV

millió Ft

Sor- szám	Jogcímek	2008. évi eredeti előirányzat	2008. évi módosított előirányzat	2008. évi teljesítés millió Ft	Teljesítés %-a (az eredeti előirányzat hoz)	Teljesítés %-a (a módosított előirányzat hoz)
1	Lakossági közműfejlesztés támogatása	2 350,0	1 125,2	658,8	28,0	58,5
2	Lakossági víz- és csatornaszolgáltatás támogatása	4 800,0	4 800,0	4 332,0	90,3	90,3
3	Kompok, révek fenntartásának, felújításának támogatása	150,0	150,0	150,0	100,0	100,0
4	Határátkelőhelyek fenntartásának támogatása	85,0	85,0	85,0	100,0	100,0
5	Települési és területi kisebbségi önkormányzatok működésének támogatása	1 557,9	1 557,9	1 547,1	99,3	99,3
6	Kiegészítő támogatás nemzeti névelési, oktatási feladatokhoz	1 100,0	1 100,0	1 018,6	92,6	92,6
7	Könyvtári és közművelődési érdekeltségnövelő támogatás,	710,0	710,0	710,0	100,0	100,0
8	Helyi önkormányzatok hivatásos zenekari és énekkari támogatása	1 010,0	1 010,0	1 010,0	100,0	100,0
9	Helyi szervezési intézkedésekhez kapcsolódó többletkiadások	9 090,0	13 790,0	13 746,4	151,2	99,7
10	Ózdi martinsalak felhasználása miatt kárt szenvedett lakóépületek tulajdonosainak kártalanítása	600,0	600,0	379,0	63,2	63,2
11	A 2007. évi jövedelem differenciálódás mérséklésénél beszámítással érintett önkormányzatok támogatása	7 200,0	7 200,0	9 842,1	136,7	136,7
12	Önkormányzatok és jogi személyiségű társulásai európai uniós fejlesztési pályázatai saját forrás kiegészítésének támogatása	15 100,0	15 100,0	3 455,8	22,9	22,9
13	Helyi közösségi közlekedés normatív támogatása	35 240,0	35 250,6	35 250,6	100,0	100,0
14	Települési önkormányzati szilárd burkolatú belterületi közutak burkolatfelújításának támogatása	8 000,0	11 581,8	4 590,8	57,4	39,6
15	A szakmai vizsgák lebonyolításának támogatása	470,0	470,0	469,7	99,9	99,9
16	Esélyegyenlőséget, felzárkóztatást segítő támogatások	2 800,0	2 800,0	2 794,7	99,8	99,8
17	Hivatásos önkormányzati tűzoltóságok kiegészítő támogatása	2 084,7	895,3	895,3	42,9	100,0
18	Közoktatás-fejlesztési célok támogatása	6 700,0	6 700,0	6 695,2	99,9	99,9
19	Egyes szociális szolgáltatások kiegészítő támogatása	100,0	0,0	0,0	0,0	0,0
20	Belterületi utak szilárd burkolattal való ellátásának támogatása	2 500,0	2 500,0	2 481,5	99,3	99,3
21	A vízidíj visszatérítésének támogatása	100,0	44,1	44,1	44,1	100,0
22	Az alapfokú művészetoktatás támogatása	860,0	860,0	859,5	99,9	99,9
23	A kistépülési iskolák és a körjegyzőségek tárgyi feltételeinek javítása, valamint közösségi buszok beszerzése	3 500,0	3 500,0	3 453,7	98,7	98,7
24	2006. év tavaszán kialakult árvíz és belvíz miatti károk enyhítése	1 100,0	298,8	272,3	24,8	91,1
25	Nyári gyermekétkeztetés	1 200,0	1 200,0	1 154,6	96,2	96,2
26	A 2008. évi bérpolitikai intézkedések támogatása	40 000,0	46 300,0	46 139,5	115,3	99,7
27	Belterületi belvízrendezési célok támogatása	500,0	500,0	460,7	92,1	92,1
28	Villamosenergia áremelkedés hatásának ellentételezése	500,0	500,0	516,5	103,3	103,3
Központosított előirányzatok összesen:		149 407,6	160 628,7	143 013,5	95,7	89,0

A HELYI ÖNKORMÁNYZATOK TÁRGYÉVI ELŐIRÁNYZATOT ÉRINTŐ VISSZAFIZETÉSEINEK ALAKULÁSA 2002-2008. években



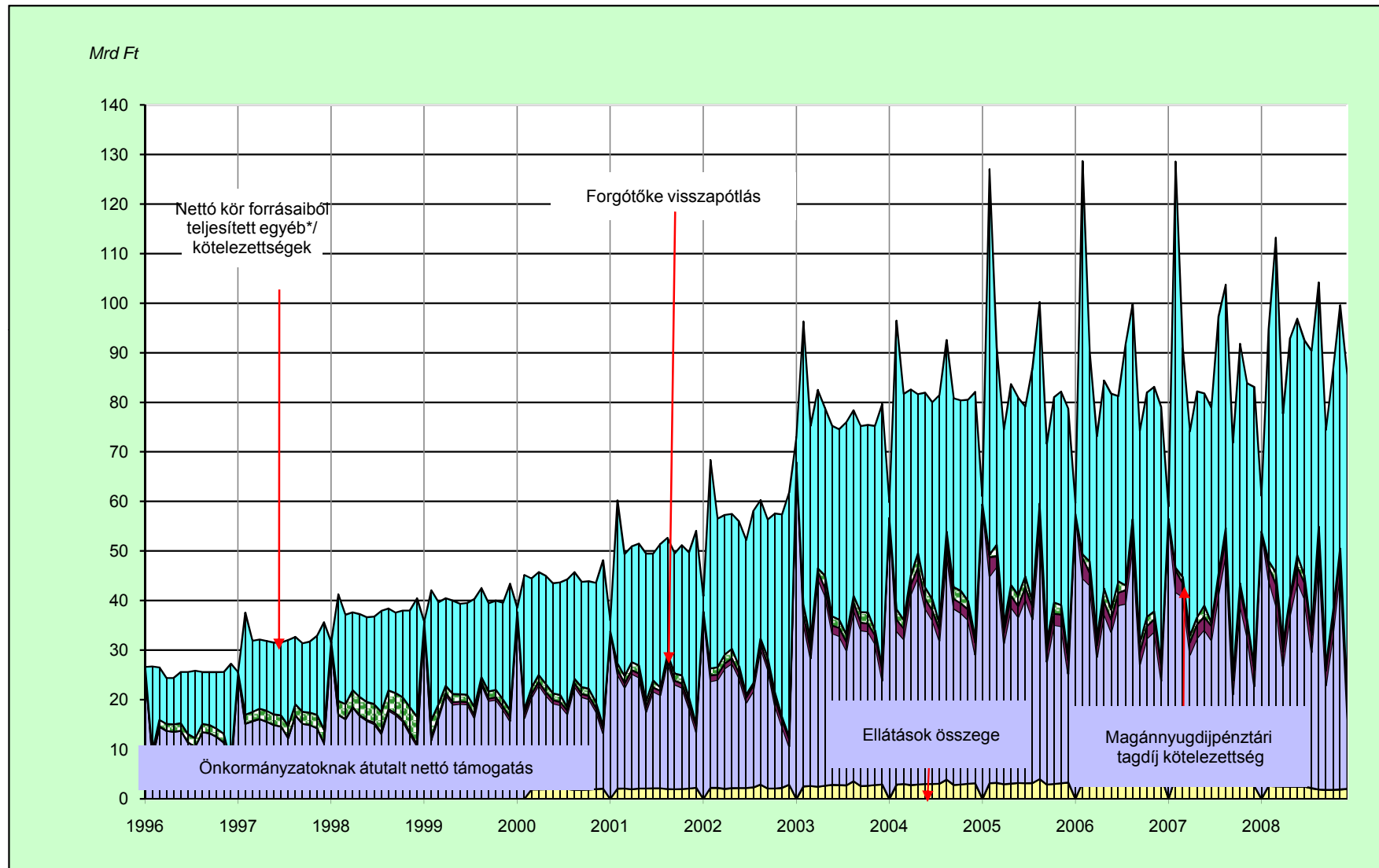
IX. A HELYI ÖNKORMÁNYZATOK TÁMOGATÁSAINAK ÉS ÁTENGEDETT SZEMÉLYI JÖVEDELEMADÓJÁNAK ELŐIRÁNYZATA 2008. ÉV

														millió Ft					
Áht. azonosító / ktgy tv mell sz	Cím szám	Alcím szám	Jogcím csoport szám	Jog-cím szám	Előír.-csop. szám	Ki-emelt előír.-szám	Cím név	Alcím név	Jogcím csoport név	Jogcím év	Kiemelt előír. név	Kiemelt előirányzat neve	2008. évi Eredeti előirányzat	Előirányzat-módosítás					2008. évi Módosított előirányzat
														Módosítás Országgyűlés hatáskörben	Módosítás Kormány hatáskörben	Módosítás Fejezeti hatáskörben	Maradvány-felhasználás előirány-zatosítása	Módosítás összesen	
8./I. 3.												Pedagógiai szakszolgálat	4 241,2	0,0	-42,2	77,5	0,0	35,3	4 276,5
229012		2										Kiegészítő támogatása egyes szociális feladatokhoz	103 171,6	0,0	-1,2	2,7	0,0	1,5	103 173,1
8./II. 1.												Egyes jövedelempótló támogatások kiegészítése	87 759,0	0,0	0,0	0,0	0,0	0,0	87 759,0
8./II. 2.												Önkormányzat által szervezett közfoglalkoztatás támogatása	15 073,7	0,0	0,0	0,0	0,0	0,0	15 073,7
8./II. 3.												Szociális továbbképzés és szakvizsga támogatása	338,9	0,0	-1,2	2,7	0,0	1,5	340,4
18483		3										Helyi önkormányzati hivatásos tűzoltóságok támogatása	35 419,4	0,0	0,0	0,0	0,0	0,0	35 419,4
258189		4										A többcélú kistérségi társulások támogatása	28 095,8	0,0	-361,5	788,5	0,0	427,0	28 522,8
2323	9											Címzett- és céltámogatások *	53 000,0	0,0	0,0	-500,0	0,0	-500,0	52 500,0
258289	10											A helyi önkormányzatok fejlesztési és vis maior feladatainak támogatása *	10 870,0	0,0	0,0	0,0	2 840,7	2 840,7	13 710,7
209434	11											Vis maior tartalék	360,0	0,0	0,0	500,0	0,0	500,0	860,0
250901	12											Budapest 4-es – Budapest Kelenföldi pályaudvar-Bosnyák tér közötti – metróvonal építésének támogatása *	16 200,0	0,0	0,0	0,0	0,0	0,0	16 200,0
266545	13											A leghátrányosabb helyzetű kistérségek felzárkóztatásának támogatása *	5 800,0	0,0	0,0	0,0	2 702,7	2 702,7	8 502,7
279901	14											A 2007. év után járó 13. havi illetmény 2008. évi elszámolása	0,0	0,0	41 700,0	0,0	0,0	41 700,0	41 700,0
280034	15											Hivatásos önkormányzati tűzoltóságok szakközépiskolai évek beszámításából eredő támogatása	0,0	0,0	531,8	0,0	0,0	531,8	531,8
280090	16											Szentgotthárdi gyógyfürdő támogatása	0,0	0,0	300,0	0,0	0,0	300,0	300,0
280512	17											Támogatás a hivatásos önkormányzati tűzoltóságok nyugdíjtörvény változása miatti 2007. II. félévi többlettámogatásaihoz	0,0	0,0	660,0	0,0	0,0	660,0	660,0
280556	18											Bölcsházák és közoktatási intézmények infrastrukturális fejlesztése a leghátrányosabb helyzetű kistérségekben	0,0	0,0	1 600,0	0,0	0,0	1 600,0	1 600,0
280634	19											A helyi önkormányzatok által fenntartott költségvetési szerveknél foglalkoztatottak eseti kereset-kiegészítése	0,0	0,0	19 629,0	0,0	0,0	19 629,0	19 629,0
280945	20											Hajdúszoboszlói HÖT készenléti tűzoltósággá történő átalakítása	0,0	0,0	41,4	0,0	0,0	41,4	41,4
281034	21											Az előrehozott öregségi nyugdíj jogosultság feltételeivel rendelkező, helyi önkormányzatoknál alkalmazott köztisztviselők felmentéséhez kapcsolódó egyes kifizetések támogatása	0,0	0,0	2 480,0	0,0	0,0	2 480,0	2 480,0
283089	22											Csörög község új alapfokú oktatási intézménye építésének támogatása	0,0	0,0	160,0	0,0	0,0	160,0	160,0
283090	23											A váci Árpád Fejedelem általános iskola épülete felújításának, oktatási feltételei korszerűsítésének, akadálymentesítésének támogatása	0,0	0,0	265,0	0,0	0,0	265,0	265,0
283101	24											Zsámbék nagyközség új, korszerű nyolc csoportosbás óvodája építésének támogatása	0,0	0,0	437,5	0,0	0,0	437,5	437,5
283212	25											A fővárosi közösségi közlekedés 2008. évi kiegészítő támogatása	0,0	0,0	10 000,0	0,0	0,0	10 000,0	10 000,0
283245	26											Hivatásos önkormányzati tűzoltók egyszeri juttatás támogatása	0,0	0,0	1 148,0	0,0	0,0	1 148,0	1 148,0
283278	27											Gyöngyös város Orczy-kastály és kert beruházása befejezésének támogatása	0,0	0,0	100,0	0,0	0,0	100,0	100,0
283290	28											Csabacsüd nagyközség szennyvíztisztítója építésének támogatása	0,0	0,0	90,3	0,0	0,0	90,3	90,3
283301	29											Vámosszabadi község faluháza bővítésének támogatása	0,0	0,0	48,9	0,0	0,0	48,9	48,9
283312	30											Hatvan város új-hatvani városközpont felújításának támogatása	0,0	0,0	120,0	0,0	0,0	120,0	120,0
283323	31											Szikszói ipari parki fejlesztéséhez szükséges földterületek megvásárlásának támogatása	0,0	0,0	34,0	0,0	0,0	34,0	34,0
283334	32											Mezőtúri Teleki Blanka Gimnázium iskolaépület- és udvar felújításának támogatása	0,0	0,0	89,6	0,0	0,0	89,6	89,6

IX. A HELYI ÖNKORMÁNYZATOK TÁMOGATÁSAINAK ÉS ÁTENGEDETT SZEMÉLYI JÖVEDELEMADÓJÁNAK ELŐIRÁNYZATA 2008. ÉV

														<i>millió Ft</i>					
Áht. azonosító / kgy tv mell sz	Cím szám	Alcím szám	Jogcím csoport szám	Jog-cím szám	Előir.-csop. szám	Ki-emelt előir.-szám	Cím név	Alcím név	Jogcím csoport név	Jogcím év	Kiemelt előir. név	Kiemelt előirányzat neve	2008. évi Eredeti előirányzat	Előirányzat-módosítás					2008. évi Módosított előirányzat
														Módosítás Országgyűlés hatáskörben	Módosítás Kormány hatáskörben	Módosítás Fejezeti hatáskörben	Maradvány-felhasználás előirány-zatosítása	Módosítás összesen	
283345	33						Polgár várost tehermentesítő utak létesítésének támogatása						0,0	0,0	150,0	0,0	0,0	150,0	150,0
283356	34						Jászági Népi Együttes színháza felújításának és korszerűsítésének támogatása						0,0	0,0	120,0	0,0	0,0	120,0	120,0
283367	35						Makói városi sportcentrum fejlesztésének, iskolai sportudvar kialakításának támogatása						0,0	0,0	150,0	0,0	0,0	150,0	150,0
283378	36						Adony Város Polgármesteri Hivatala felújításának és bővítésének támogatása						0,0	0,0	100,0	0,0	0,0	100,0	100,0
283389	37						Miskolc megyei jogú város Diósgyőri VTK labdarúgó egyesülete stadionrekonstrukciójának						0,0	0,0	300,0	0,0	0,0	300,0	300,0
283390	38						Köröstarcsa község Általános Iskola és Alapfokú Művészetoktatási Intézmény akadálymentesítésének támogatása						0,0	0,0	40,0	0,0	0,0	40,0	40,0
283401	39						A bodrogkisfaludi belterületi utak felújításának támogatása						0,0	0,0	20,0	0,0	0,0	20,0	20,0
283412	40						Nyírbátori tornacsarnok építésének támogatása						0,0	0,0	450,0	0,0	0,0	450,0	450,0
283423	41						Nyíregyházi művelődési ház, orvosi rendelő újjáépítésének, iskola átalakításának, szociális otthon felújításának támogatása						0,0	0,0	197,0	0,0	0,0	197,0	197,0
283434	42						Penyige község ravatalozója és temetője felújításának, valamint védőnői szolgálat épülete korszerűsítésének támogatása						0,0	0,0	26,0	0,0	0,0	26,0	26,0
283445	43						Szombathelyi színház építése						0,0	0,0	850,0	0,0	0,0	850,0	850,0
283456	44						Letkés iskolafelújításának támogatása						0,0	0,0	250,0	0,0	0,0	250,0	250,0
283467	45						Vácrátóti Petőfi Sándor Általános Iskola épületei bővítésének, akadálymentesítésének támogatása						0,0	0,0	250,0	0,0	0,0	250,0	250,0
283478	46						Ikladi Nemzetiségi Óvoda átalakításának támogatása						0,0	0,0	57,6	0,0	0,0	57,6	57,6
283489	47						Tápiószéle iskola-rekonstrukciójának támogatása						0,0	0,0	300,0	0,0	0,0	300,0	300,0
283490	48						Zöldsziget Körzeti Általános Iskola szigetmonostori tagiskolája rekonstrukciójának, bővítésének és taneszköz-beszerzésének támogatása						0,0	0,0	249,1	0,0	0,0	249,1	249,1
283501	49						Szigethalmi Szent István Általános Iskola felújításának és eszközbeszerzésének támogatása						0,0	0,0	250,0	0,0	0,0	250,0	250,0
283512	50						A szigetcsépi művelődési intézmény óvodája újjáépítésének támogatása						0,0	0,0	250,0	0,0	0,0	250,0	250,0
283523	51						Vasad iskola bővítésének, eszközbeszerzésének támogatása						0,0	0,0	250,0	0,0	0,0	250,0	250,0
283534	52						Dánszentmiklós község óvodaépület felújításának támogatása						0,0	0,0	110,8	0,0	0,0	110,8	110,8
283589	53						Miskolc megyei jogú város személy-és vagyonvédelmi szolgálata működtetésének támogatása						0,0	0,0	120,0	0,0	0,0	120,0	120,0
283590	54						Nagyatád város temető-létesítményei beruházásának és felújításának támogatása						0,0	0,0	140,0	0,0	0,0	140,0	140,0
							ÖSSZESEN:						1 348 635,5	-100,0	82 815,4	-4 581,6	9 125,2	87 259,0	1 435 894,5

A NETTÓ FINANSZÍROZÁS KERETÉBEN AZ ÖNKORMÁNYZATOKAT TERHELŐ KÖTELEZETTSÉGEK ÉS TELJESÍTÉSÜK UTÁN AZ ŐKET MEGILLETŐ NETTÓ TÁMOGATÁS ALAKULÁSA 1996-2008. években



**Levezetés az önkormányzati egészségügyi intézmények
rendezéséről és az őket megillető támogatások utalásáról
2008. év
(millió forint)**

7. számú melléklet

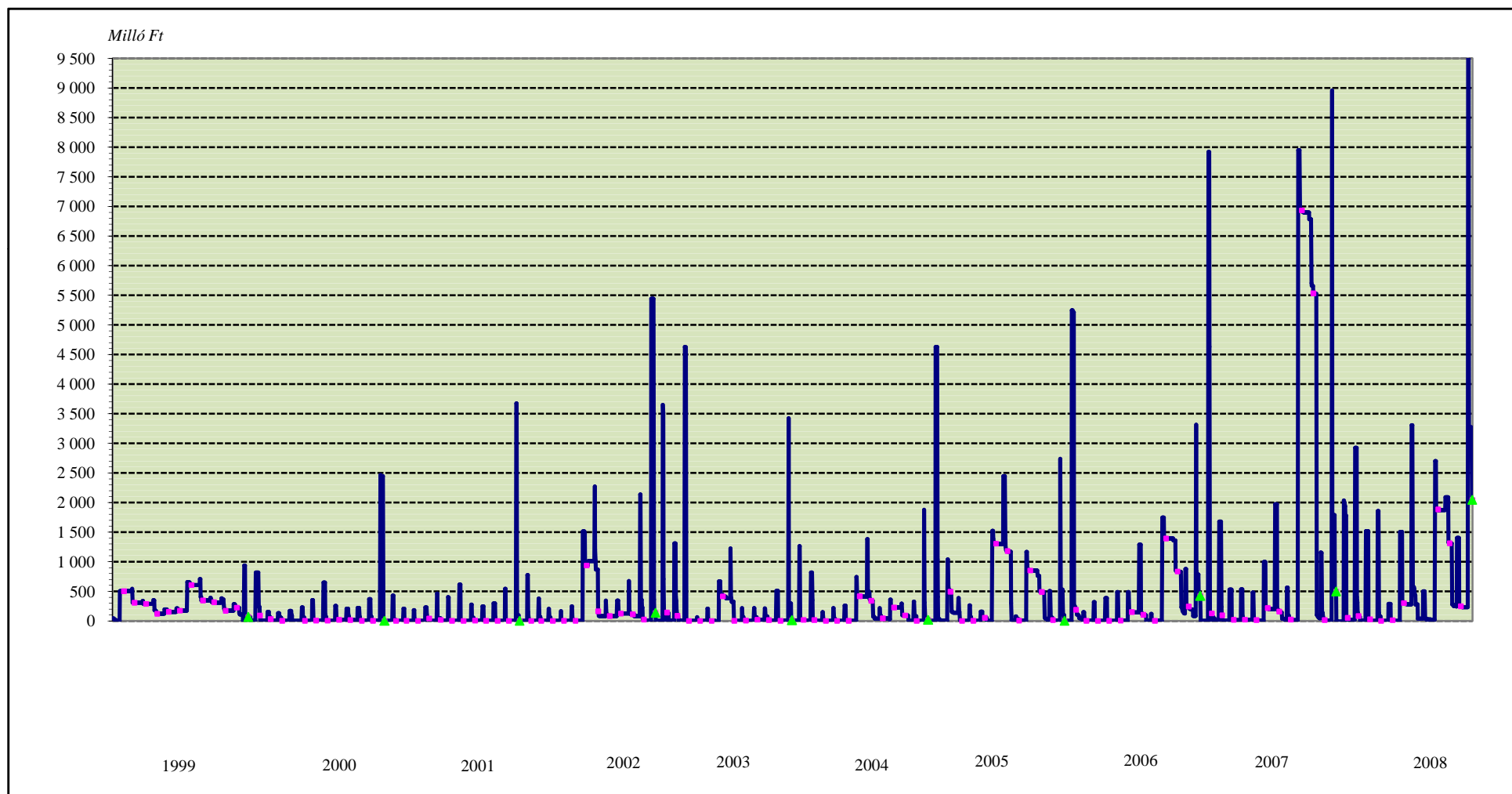
Megnevezés	Január előleg	Január rendes	Február	Március	Április	Május	Június
Nettó körben utalt támogatások fedezete	7 466,3	11 286,7	10 958,0	10 025,0	10 777,7	10 639,3	8 949,8
Ellátások fedezete		719,8	720,6	696,9	563,4	550,9	562,3
Kincstár által megelőlegezett összeg		321,5	1 424,4	230,8	175,1	98,7	216,5
Összesen:	7 466,3	12 328,0	13 103,0	10 952,6	11 516,2	11 289,0	9 728,6
Teljesítések:							
Szja köt.		2 674,5	3 872,9	2 727,2	2 650,6	2 606,0	1 644,9
Különadó		13,1	8,4	7,5	6,8	6,6	6,9
Munkaadói járulék		356,2	499,3	364,5	357,2	356,6	349,9
Munkavállalói járulék		150,5	217,3	156,6	154,8	160,6	150,2
Nyugdíjbiztosítási Alapot megillető kötelezettség		3 005,8	4 857,7	3 581,9	3 514,8	3 509,2	3 437,6
Korkezdvezmény-biztosítási járulék			13,0	13,9	13,2	13,0	12,8
Egészségbiztosítási Alapot megillető kötelezettség		1 726,2	1 812,1	1 308,4	1 284,0	1 287,0	1 264,7
Egészségügyi hozzájárulás		132,6	156,7	131,8	127,2	127,0	126,0
Start, Start Plusz és Start Extra kártyával rendelkezők munkáltatói közterhe (15% és/vagy 25%)		4,9	5,4	5,7	5,3	5,3	5,3
Kifizetőt terhelő egyszerűsített közteherviselési hozzájárulás							
Magánszemélyt terhelő egyszerűsített közteherviselési hozzájárulás							
Önellenőrzési pótlék, határozat-bírság						0,0	0,1
Határozat-késedelmi pótlék							
Összesen:		8 063,7	11 442,9	8 297,5	8 114,0	8 071,4	6 998,3
Munkáltatói táppénz MEP határozat alapján nem önnálló tb. Kifizetőhely esetén							
Magánnyugdíjpénztárakat megillető tagdíjfizetési kötelezettség összesen		512,8	761,2	571,2	559,8	560,6	553,9
Magánnyugdíjpénztárakat megillető önellenőrzési pótlék összesen							
Magánnyugdíjpénztárakat megillető késedelmi pótlék							
2007. 01. 01-e előtti magánnyugdíjpénztári tagdíj fizetési kötelezettség (megfizető a Területi Igazgatóság)		0,0	0,0	0,1	-0,1	0,3	0,4
Előző hónapok halmozott tartozásai, maradványa és jóváírása			0,0				0,0
Előző időszak halmozott nettó tartozásaira felszámított kamat		0,0	0,2		0,1	0,0	
A kifizető által teljesített társadalombiztosítási és családtámogatási ellátások		712,7	712,8	690,2	557,5	546,0	555,4
Az Igazgatóság mint kifizetőhely által bruttó módon teljesített TB ellátások foglalkoztatottakat terhelő kötelezettségei		7,1	7,8	6,7	5,9	4,9	6,9
Az Igazgatóságot megillető kifizetőhely által teljesített TB ellátások		2,8	3,6	2,8	1,9	1,1	2,9
Kifizetőhelyek költségtérítése		4,2	4,1	3,9	3,9	3,8	3,9
Pénzügyileg teljesítendő forgótőke visszapótlás	17,7	110,9	41,9	80,8	85,7	103,2	93,7
Kórházaknak utalandó nettó támogatás	7 448,5	2 913,7	128,4	1 299,6	2 187,5	1 997,6	1 513,1
Teljesítés összesen :	7 466,3	12 328,0	13 103,0	10 952,6	11 516,2	11 289,0	9 728,6
OEP által utalványozott forrás	7 466,3	11 286,7	10 958,0	10 025,0	10 777,7	10 639,3	8 949,8
Ellátások fedezete		719,8	720,6	696,9	563,4	550,9	562,3
<i>Ebből: OEP által biztosított fedezet</i>		503,7	510,2	492,3	492,5	482,5	494,6
<i>A Központi költségvetésből biztosított fedezet</i>		216,1	210,4	204,6	70,9	68,5	67,7
Kincstár által megelőlegezett összeg		321,5	1 424,4	230,8	175,1	98,7	216,5
Teljesítés összes forrása :	7 466,3	12 328,0	13 103,0	10 952,6	11 516,2	11 289,0	9 728,6
Összes forrás :	7 466,3	12 328,0	13 103,0	10 952,6	11 516,2	11 289,0	9 728,6
Összes teljesítés:	7 466,3	12 328,0	13 103,0	10 952,6	11 516,2	11 289,0	9 728,6

**Levezetés az önkormányzati egészségügyi intézmények
rendezéséről és az őket megillető támogatások utalásáról
2008. év
(millió forint)**

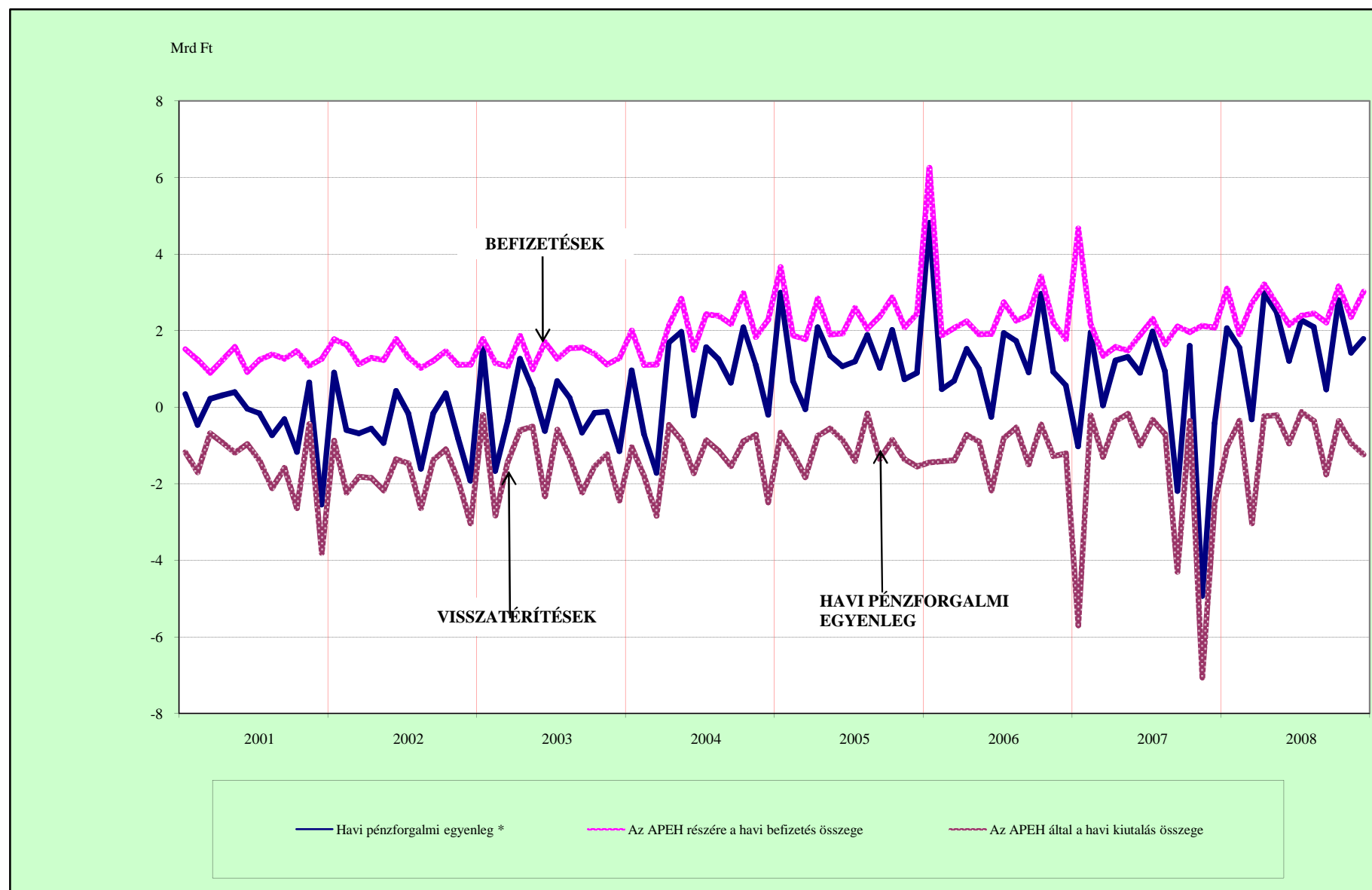
7. számú melléklet

Megnevezés	Július	Augusztus	Szeptember	Október	November	December	Összes teljesítés
Nettó körben utalt támogatások fedezete	11 393,4	10 816,7	10 922,5	10 788,6	9 939,6	10 833,0	134 796,7
Ellátások fedezete	506,0	481,0	482,8	469,4	480,3	482,7	6 716,0
Kincstár által megelőlegezett összeg	351,9	91,0	119,7	135,3	371,8	555,1	4 091,8
Összesen:	12 251,3	11 388,7	11 525,0	11 393,2	10 791,7	11 870,8	145 604,4
Teljesítések:							
Szja köt.	3 107,2	2 686,2	2 666,6	2 736,3	2 702,7	3 233,5	33 308,7
Különadó	11,6	8,5	8,6	9,9	11,0	14,7	113,5
Munkaadói járulék	394,9	354,7	352,5	354,0	347,3	401,7	4 488,8
Munkavállalói járulék	172,3	156,5	155,7	156,1	153,2	172,3	1 956,1
Nyugdíjbiztosítási Alapot megillető kötelezettség	3 873,8	3 470,3	3 445,6	3 460,7	3 396,0	3 747,7	43 301,0
Korkezdvezmény-biztosítási járulék	14,1	13,0	13,0	13,2	13,2	15,5	148,0
Egészségbiztosítási Alapot megillető kötelezettség	1 422,2	1 275,8	1 269,8	1 275,7	1 253,3	1 388,6	16 567,6
Egészségügyi hozzájárulás	125,9	125,7	160,7	124,2	123,8	121,6	1 583,2
Start, Start Plusz és Start Extra kártyával rendelkezők munkáltatói közterhe (15% és/vagy 25%)	6,0	6,6	7,2	8,0	8,3	8,6	76,6
Kifizetőt terhelő egyszerűsített közteherviselési hozzájárulás							
Magánszemélyt terhelő egyszerűsített közteherviselési hozzájárulás							
Önellenőrzési pótlék, határozat-bírság						0,0	0,1
Határozat-késedelmi pótlék							
Összesen:	9 128,0	8 097,3	8 079,7	8 138,1	8 008,7	9 104,2	101 543,7
Munkáltatói táppénz MEP határozat alapján nem önnálló tb. Kifizetőhely esetén							
Magánnyugdíjpénztárakat megillető tagdíjfizetési kötelezettség összesen	621,1	567,4	564,8	562,1	546,7	629,2	7 010,8
Magánnyugdíjpénztárakat megillető önellenőrzési pótlék összesen							
Magánnyugdíjpénztárakat megillető késedelmi pótlék							
2007. 01. 01-e előtti magánnyugdíjpénztári tagdíj fizetési kötelezettség (megfizető a Területi Igazgatóság)	0,3	0,8	3,9	0,6	1,3	6,1	13,8
Előző hónapok halmozott tartozásai, maradványa és jóváírása	0,0		0,0				0,0
Előző időszak halmozott nettó tartozásaira felszámított kamat	0,0	0,0		0,0	0,0	0,0	0,4
A kifizető által teljesített társadalombiztosítási és családtámogatási ellátások	500,9	475,2	476,9	463,9	474,7	477,8	6 643,9
Az Igazgatóság mint kifizetőhely által bruttó módon teljesített TB ellátások foglalkoztatottakat terhelő kötelezettségei	5,1	5,7	5,9	5,5	5,6	4,9	72,1
Az Igazgatóságot megillető kifizetőhely által teljesített TB ellátások	1,3	1,9	2,1	1,9	1,9	1,2	25,2
Kifizetőhelyek költségtérítése	3,8	3,8	3,8	3,7	3,7	3,7	46,3
Pénzügyileg teljesítendő forgótöke visszapótlás	109,1	113,8	105,8	111,4	100,2	111,6	1 185,8
Kórházaknak utalandó nettó támogatás	1 881,8	2 122,7	2 282,1	2 106,2	1 649,0	1 532,1	29 062,3
Teljesítés összesen :	12 251,3	11 388,7	11 525,0	11 393,2	10 791,7	11 870,8	145 604,4
OEP által utalványozott forrás	11 393,4	10 816,7	10 922,5	10 788,6	9 939,6	10 833,0	134 796,7
Ellátások fedezete	506,0	481,0	482,8	469,4	480,3	482,7	6 716,0
<i>Ebből: OEP által biztosított fedezet</i>	485,2	480,3	482,1	468,5	479,7	481,5	5 853,0
<i>A Központi költségvetésből biztosított fedezet</i>	20,8	0,7	0,7	0,9	0,6	1,2	863,0
Kincstár által megelőlegezett összeg	351,9	91,0	119,7	135,3	371,8	555,1	4 091,8
Teljesítés összes forrása :	12 251,3	11 388,7	11 525,0	11 393,2	10 791,7	11 870,8	145 604,4
Összes forrás :	12 251,3	11 388,7	11 525,0	11 393,2	10 791,7	11 870,8	145 604,4
Összes teljesítés:	12 251,3	11 388,7	11 525,0	11 393,2	10 791,7	11 870,8	145 604,4

A HELYI ÖNKORMÁNYZATOK KINCSTÁRRAL SZEMBENI TARTOZÁSÁLLOMÁNYÁNAK ALAKULÁSA 1999-2008. években



A HELYI ÖNKORMÁNYZATOK, ÖNKORMÁNYZATI KÖLTSÉGVETÉSI SZERVEK ÁFA BEFIZETÉSÉNEK ALAKULÁSA



**A helyi önkormányzatok, többcélú kistérségi társulások és
önkormányzati egészségügyi intézmények állami adóhatósággal szembeni - a nettó finanszírozás keretében levont - kötelezettségeinek
együttes alakulása
2008. évben**

Millió Ft

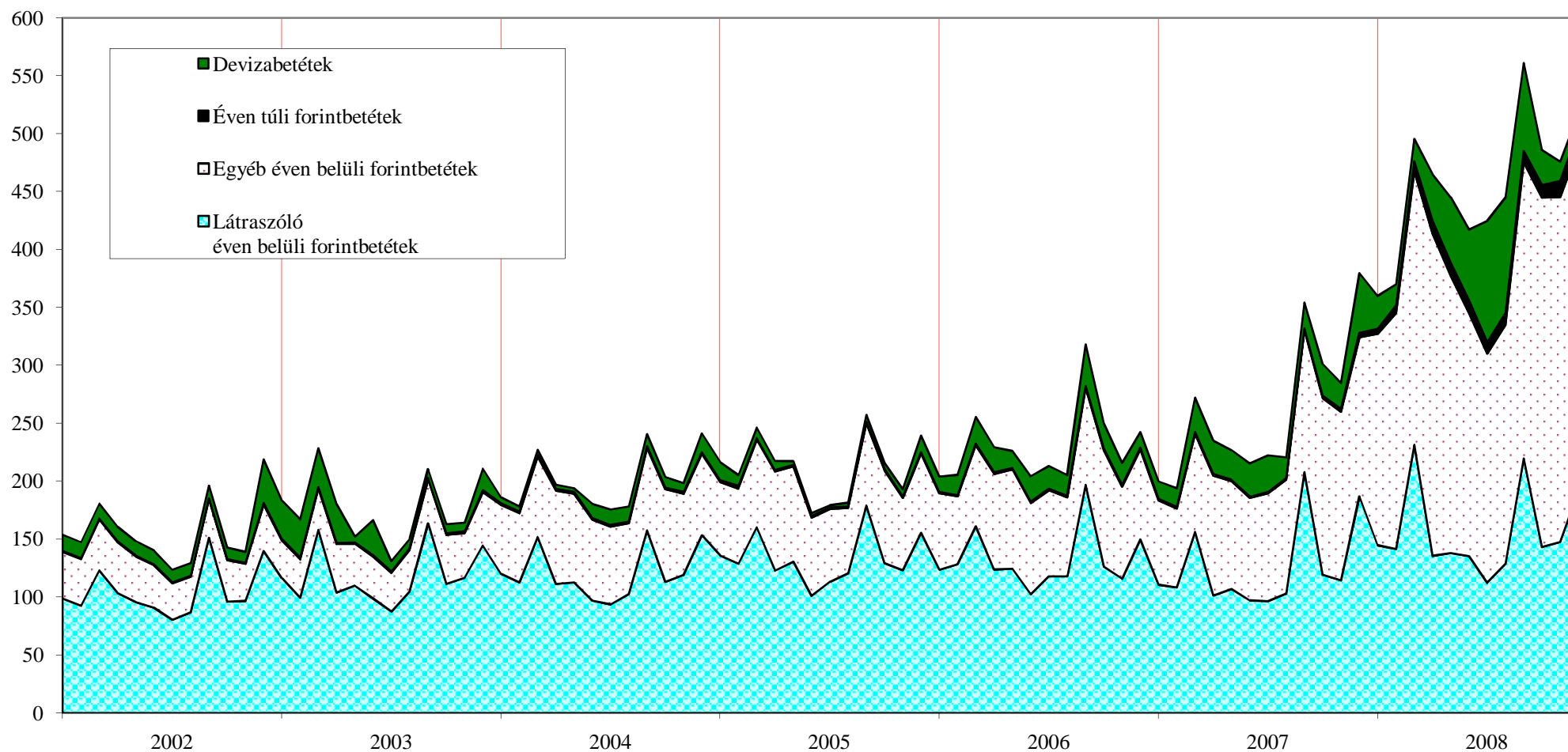
Megnevezés	Január	Február	Március	Április	Május	Június
Magánszemélyek jövedelemadója	17 943,3	26 354,2	17 612,5	19 744,3	17 681,2	14 784,2
Különadó	94,4	11,2	18,3	19,1	19,6	18,7
Munkaadói járulék	2 318,9	3 397,0	2 355,0	2 512,5	2 384,1	2 493,5
Munkavállalói járulék	999,2	1 528,8	1 025,6	1 110,0	1 060,1	1 115,2
Nyugdíjbiztosítási Alapot megillető kötelezettség	20 755,2	34 096,5	24 186,3	26 203,4	24 701,9	25 721,4
<i>ebből: A foglalkoztatót terhelő nyugdíjbiztosítási járulék</i>	17 192,5	27 811,1	19 727,9	21 394,6	20 131,1	21 003,3
<i>A magánszemélyt terhelő nyugdíjjárulék (nem magánnyugdíjpénztári tag esetén)</i>	3 366,4	5 358,7	3 829,8	4 114,9	3 918,8	4 029,6
<i>A magánszemélyt terhelő nyugdíjjárulék (magánnyugdíjpénztári tag esetén)</i>	196,3	926,7	638,4	693,9	652,0	688,5
<i>Határozat-járuléktartozás</i>	0,0	0,0	0,0	0,0	0,0	0,0
<i>Helyesbítés összege 2006. január 1-jei előtti időszakra</i>	0,1		-9,8			
Korkedvezmény- biztosítási járulék		13,2	14,3	13,8	13,2	13,0
Egészségbiztosítási Alapot megillető kötelezettség	11 523,5	12 457,7	8 585,4	9 319,8	8 763,4	9 189,1
<i>ebből: A munkáltatót terhelő egészségbiztosítási járulék</i>	6 429,7	5 921,8	4 045,3	4 383,0	4 117,0	4 269,3
<i>A foglalkoztatottak egészségbiztosítási járuléka</i>	5 093,8	6 536,0	4 540,1	4 936,8	4 646,5	4 919,8
<i>Határozat-járuléktartozás</i>	0,0	0,0	0,0	0,0	0,0	0,0
<i>Helyesbítés összege 2006. január 1-jei előtti időszakra</i>	0,0					
Egészségügyi hozzájárulás	956,0	936,9	932,2	967,4	965,1	970,5
Határozat - ellenőrzési pótlék, bírság			0,1			0,1
Határozat - késedelmi pótlék					0,0	
Start kártyával rendelkezők munkáltatói közterhe	49,0	56,4	54,5	56,1	56,6	57,8
Kifizetőt terhelő Ekho	31,2	43,3	35,4	39,9	40,3	41,3
Magánszemélyt terhelő Ekho	21,5	30,2	24,4	27,6	28,3	29,1
Összesen:	54 692,2	78 925,4	54 844,0	60 013,9	55 713,9	54 433,8

**A helyi önkormányzatok, többcélú kistérségi társulások és
önkormányzati egészségügyi intézmények állami adóhatósággal szembeni - a nettó finanszírozás keretében levont - kötelezettségeinek együttes alakulása
2008. évben**

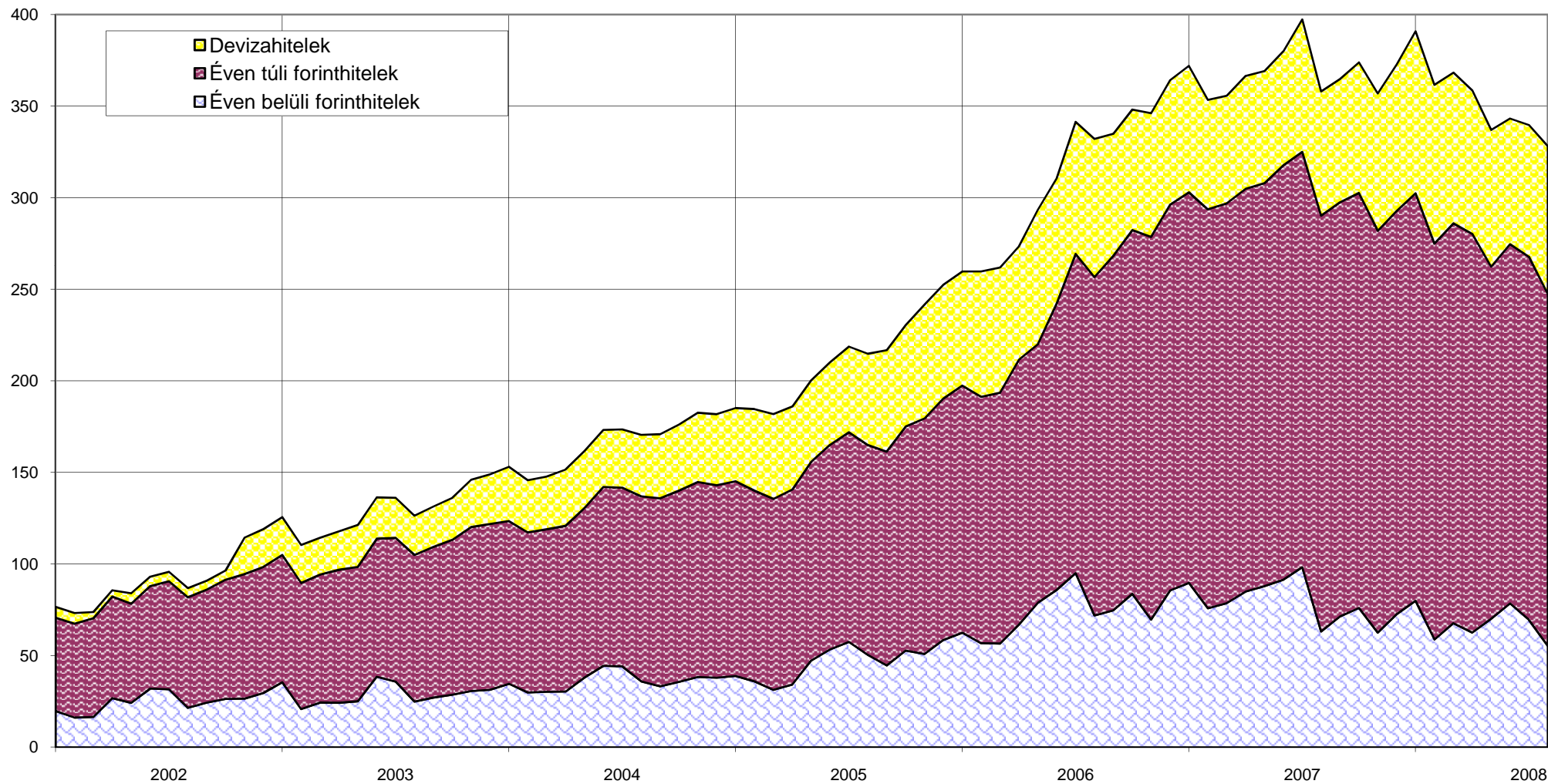
Millió Ft

Megnevezés	Július	Augusztus	Szeptember	Október	November	December	Halmozott teljesítés
Magánszemélyek jövedelemadója	22 223,4	18 737,9	17 867,7	18 084,8	18 740,2	26 364,1	236 137,7
Különadó	31,7	31,4	31,6	40,5	55,0	80,2	451,7
Munkaadói járulék	2 737,6	2 426,7	2 376,1	2 383,0	2 408,3	3 052,3	30 845,0
Munkavállalói járulék	1 227,8	1 090,0	1 045,6	1 067,6	1 085,7	1 384,4	13 739,9
Nyugdíjbiztosítási Alapot megillető kötelezettség	28 328,8	25 068,9	24 380,1	24 465,6	24 772,4	31 089,5	313 770,0
<i>ebből: A foglalkoztatót terhelő nyugdíjbiztosítási járulék</i>	23 137,1	20 489,2	19 918,5	20 042,0	20 324,0	25 577,2	256 748,5
<i>A magánszemélyt terhelő nyugdíjjárulék (nem magánnyugdíjpénztári tag esetén)</i>	4 437,0	3 903,9	3 806,7	3 762,0	3 779,3	4 666,6	48 973,7
<i>A magánszemélyt terhelő nyugdíjjárulék (magánnyugdíjpénztári tag esetén)</i>	754,7	675,8	654,9	661,6	669,0	846,7	8 058,5
<i>Határozat-járuléktartozás</i>	0,0	0,0	0,0	0,0	0,0	0,0	0,0
<i>Helyesbítés összege 2006. január 1-jei előtti időszakra</i>						-1,0	-10,7
Korkedvezmény-biztosítási járulék	14,3	13,2	13,1	13,6	13,3	15,7	150,7
Egészségbiztosítási Alapot megillető kötelezettség	10 114,3	8 920,7	8 597,0	8 711,1	8 866,4	11 194,0	116 242,6
<i>ebből: A munkáltatót terhelő egészségbiztosítási járulék</i>	4 743,6	4 189,5	4 073,1	4 100,3	4 155,5	5 234,1	55 662,1
<i>A foglalkoztatottak egészségbiztosítási járuléka</i>	5 370,6	4 731,2	4 523,9	4 610,8	4 711,0	5 959,9	60 580,4
<i>Határozat-járuléktartozás</i>	0,0	0,0	0,0	0,0	0,0	0,0	0,0
<i>Helyesbítés összege 2006. január 1-jei előtti időszakra</i>							0,0
Egészségügyi hozzájárulás	978,5	938,2	958,7	936,2	955,9	961,5	11 457,1
Határozat - önellenőrzési pótlék, bírság	0,0			0,6		0,0	0,7
Határozat - késedelmi pótlék	0,0		0,0	0,0	0,5		0,5
Start kártyával rendelkezők munkáltatói közterhe	59,3	56,7	61,0	71,5	77,4	81,7	738,0
Kifizetőt terhelő Ekho	82,0	2,7	36,0	38,6	43,2	57,0	490,9
Magánszemélyt terhelő Ekho	33,0	26,3	24,8	26,7	30,1	39,2	341,1
Összesen:	65 830,7	57 312,6	55 391,8	55 839,7	57 048,3	74 319,7	724 366,0

**A HELYI ÖNKORMÁNYZATOK BETÉTÁLLOMÁNYÁNAK ALAKULÁSA ÉS ÖSSZETÉTELE
(milliárd forint)**

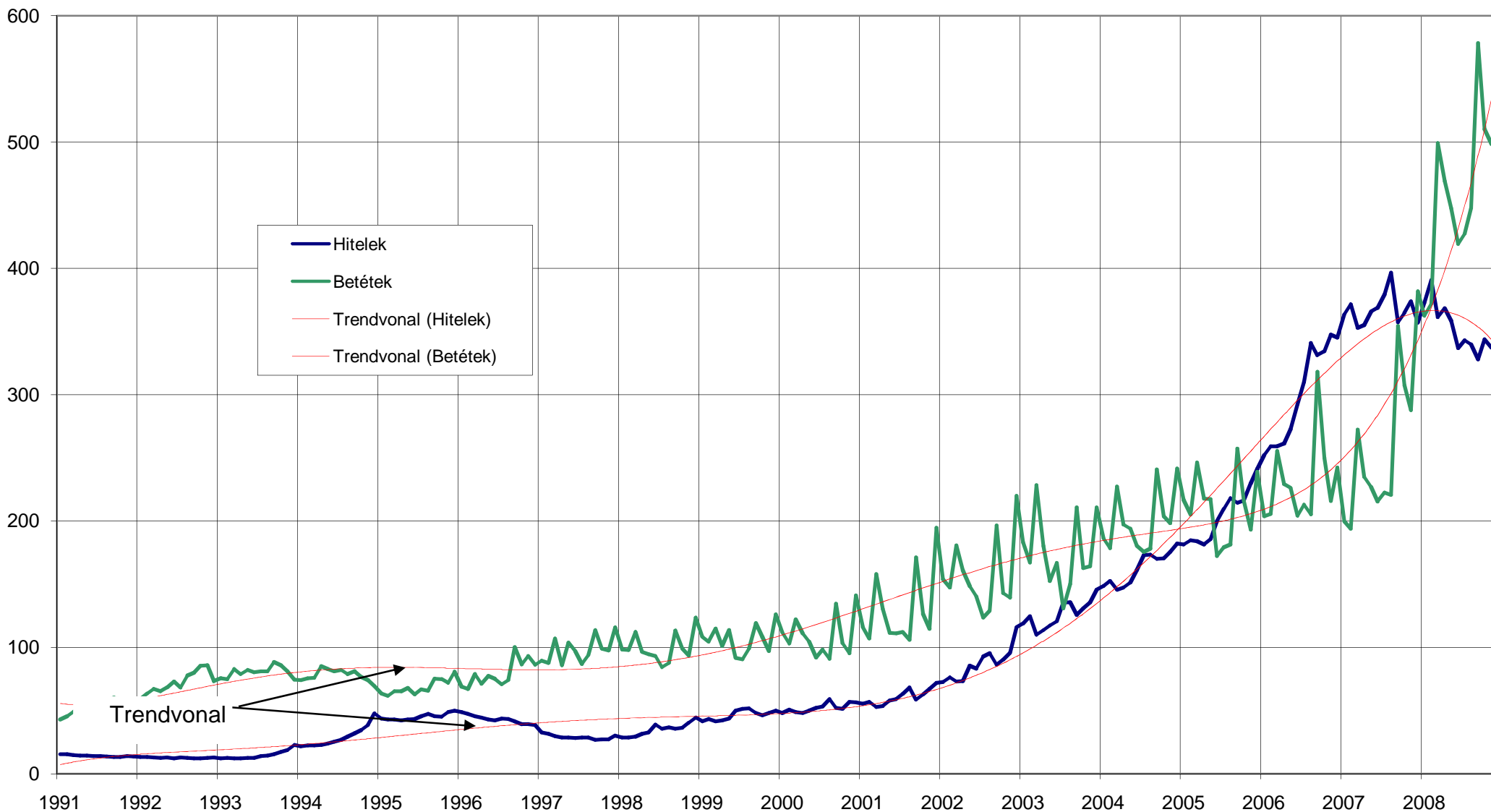


A HELYI ÖNKORMÁNYZATOK HITELÁLLOMÁNYÁNAK ALAKULÁSA ÉS ÖSSZETÉTELE (milliárd forint)



A HELYI ÖNKORMÁNYZATOK HITEL- ÉS BETÉTÁLLOMÁNYÁNAK ALAKULÁSA (milliárd forint)

13. számú melléklet



BERUHÁZÁSI CÉLÚ ELŐIRÁNYZATOK HAVONKÉNTI FELHASZNÁLÁSÁNAK ALAKULÁSA 1996-2008. években

