

**Magyar Államkincstár**

**TÁJÉKOZTATÓ**  
*a helyi önkormányzatok 2009. I-VI. havi támogatásáról és  
befizetéseiről*

Készítette: ÖNKORMÁNYZATI FŐOSZTÁLY

Budapest, 2009. július

## I.

### A helyi önkormányzatok központi költségvetési támogatásának alakulása

#### 1) A helyi önkormányzatok központi költségvetési támogatásának alakulása

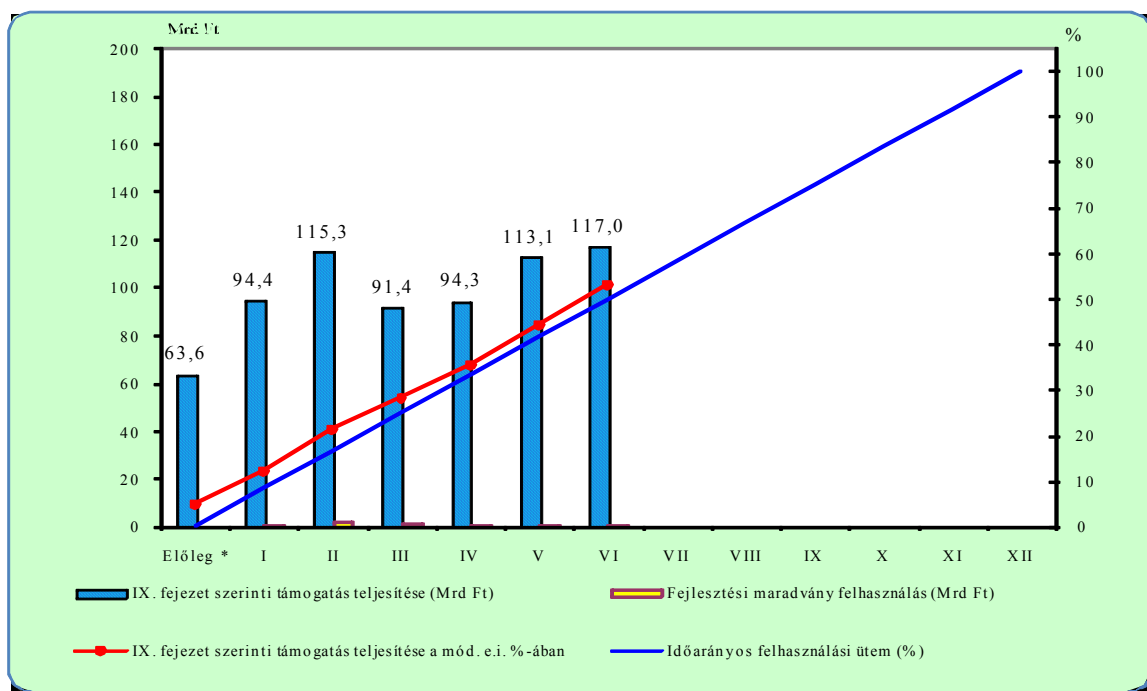
A Magyar Államkincstár a helyi önkormányzatok részére 2009. január-június hónapban IX. Helyi önkormányzatok támogatásai és átengedett személyi jövedelemadója fejezet terhére összesen 689,1 Mrd Ft összegű támogatást utalt át. Ez az 1.290,0 Mrd Ft éves eredeti előirányzat 53,4 %-os felhasználását jelenti.

A helyi önkormányzatok részére a központi költségvetésből folyósított támogatások havonkénti alakulása a következő:

<i>Millió Ft-ban</i>					
Megnevezés	Január-Március	Április	Május	Június	Január-Június
<b>IX. fejezet terhére folyósított támogatás</b>	<b>364.734,9</b>	94.262,9	113.071,8	117.011,3	<b>689.080,9</b>

A havi kumulált teljesítések alakulását vizsgálva megállapítható, hogy az átutalt támogatások mértéke – az előleg folyósítása miatt – 3,4 százalékponttal meghaladta az időarányos teljesítési értéket (50,0 %).

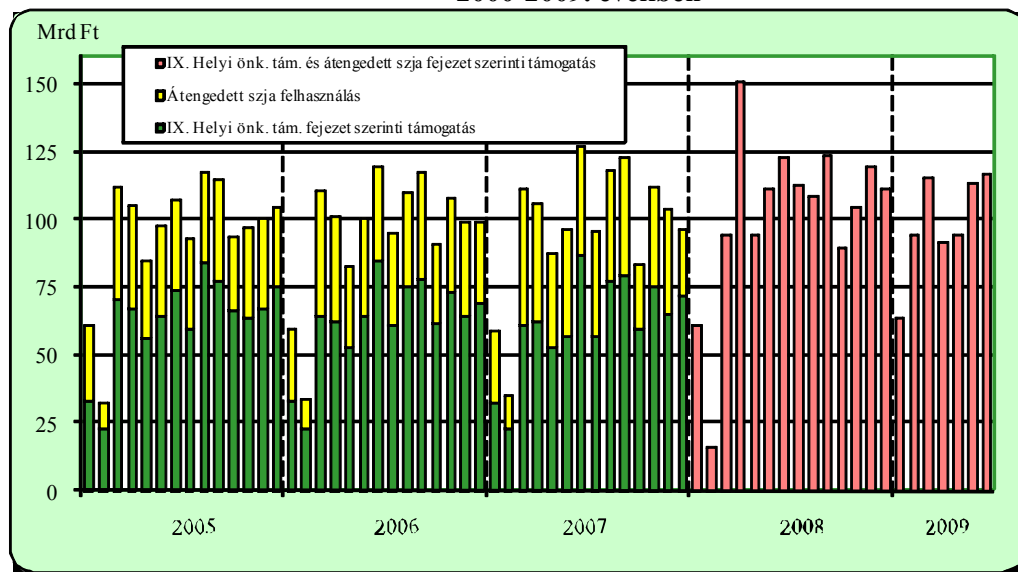
A helyi önkormányzatok központi költségvetési támogatásainak alakulása 2009. évben



Megjegyzés:

- A 217/1998. (XII. 30.) Korm. rendelet 10/a. mellékletében meghatározottak szerint
- Előleg: 2008. december 22-én - az Áht. 102. § (12) bekezdése szerinti - folyósított előleg

**A helyi önkormányzatok központi költségvetési támogatásainak alakulása  
2000-2009. években\***



\* A helyi önkormányzatokat – a költségvetési törvény 4. számú melléklete szerint – megillető személyi jövedelemadó összege 2008. január 1-jétől a IX. fejezetben szerepel.  
Az első oszlop az Ámr. 10/a. melléklet szerint folyósított előleg, 2005-2008. években a második oszlop a 13. havi illetmény előlegére folyósított támogatást mutatja.

**2) A helyi önkormányzatok támogatási előirányzatainak évközi módosítása**

A helyi önkormányzatokat megillető támogatások előirányzata június végéig **16,8 Mrd Ft-tal 1.306,8 Mrd Ft-ra** növekedett.

- **Az előző évek beruházási maradványainak előirányzatosított összege nélkül** a növekedés január-június hónapokban **9,5 Mrd Ft** volt. A módosítás – a 1086/2009. (VI. 4.) Kormányhatározat alapján a X. Miniszterelnökség fejezet 20. Tartalékok cím, 2. Céltartalékok alcím, 1. Különféle személyi kifizetések jogcímsoport terhére – a Központosított előirányzatokon belül a költségvetési törvény 5. számú melléklet 23. pontja, Bérpolitikai intézkedések támogatása jogcím javára történt.
- **Az előző évek maradványaiból** az I-VI. hónapban - az Áht. 101. § (12) és (13) bekezdése alapján - a beruházási típusú támogatások területén **7,3 Mrd Ft** összegben az alábbi címeken és összegekkel történt előirányzat-módosítás.

*Millió Ft*

Módosítás	I-III. havi együtt	IV. hó	V. hó	VI. hó	I-VI. havi együtt
<b>Fejlesztési támogatások maradvány felhasználásának előirányzatosítása</b>					
<i>A helyi önkormányzatok fejlesztési feladatainak támogatása</i>	<b>2.043,0</b>	490,3	477,1	514,1	<b>3.524,5</b>
<i>Települési önkormányzati belterületi közutak felújításának, korszerűsítésének támogatása</i>	<b>1.168,5</b>	211,5	98,9	142,7	<b>1.621,6</b>
<i>A leghátrányosabb helyzetű kistérségek felzárkóztatásának támogatása</i>	<b>1.190,4</b>	330,8	268,4	349,7	<b>2.139,3</b>
<b>Döntéssel le nem kötött előirányzat módosítása</b>					
<i>A helyi önkormányzatok vis maior támogatása</i>	<b>39,0</b>				<b>39,0</b>
<b>Beruházási típusú összesen</b>	<b>4.440,9</b>	<b>1.032,6</b>	<b>844,4</b>	<b>1.006,5</b>	<b>7.324,4</b>

### 3) Az egyes költségvetési támogatási alcímek felhasználásának alakulása

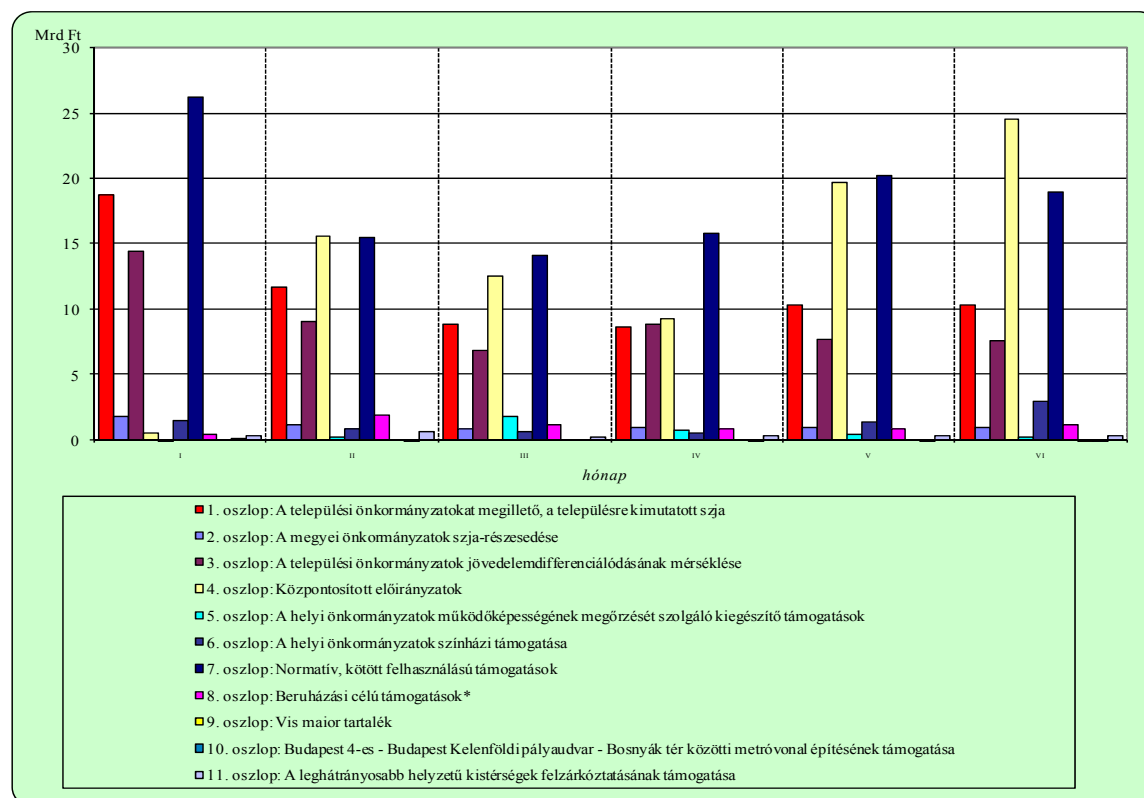
A IX. Helyi önkormányzatok támogatásai és átengedett személyi jövedelemadója fejezet felhasználásának alakulása címenkénti bontásban a következő:

Millió Ft

Cím-szám	A támogatások címei	2009. évi eredeti előir.	2009. évi módosított előir.*	Január-Március	Április	Május	Június	2009. évi halmozott teljesítés	Telj. %-ban (eredeti cí-hoz)	Telj. %-ban (mód. cí-hoz)*
1	A települési önkormányzatot megillető, a településre kimutatott személyi jövedelemadó	129 870,0	129 870,0	39 220,7	8 666,6	10 309,1	10 309,1	68 505,5	52,7	52,7
2	A megyei önkormányzatok személyi jövedelemadó-részesedése	12 746,7	12 746,7	3 849,5	996,7	994,7	992,0	6 832,9	53,6	53,6
3	A települési önkormányzatok jövedelem differenciálódásának mérséklése	100 485,0	100 485,0	30 330,8	8 808,8	7 701,6	7 576,7	54 417,9	54,2	54,2
4	Normatív hozzájárulások	659 581,3	659 581,3	197 099,3	48 390,1	51 251,0	49 982,2	346 722,6	52,6	52,6
5	Központosított előirányzatok	142 251,5	153 373,2	28 670,3	9 237,4	19 668,9	24 514,3	82 090,9	57,7	53,5
6	A helyi önkormányzatok működőképességének megőrzését szolgáló kiegészítő támogatások	14 500,0	14 500,0	2 009,6	713,3	491,5	252,2	3 466,5	23,9	23,9
7	Helyi önkormányzatok színházi támogatása	13 870,1	13 870,1	2 988,4	489,9	1 330,9	2 913,1	7 722,2	55,7	55,7
8	Normatív, kötött felhasználású támogatások	179 986,3	179 986,3	55 849,0	15 786,0	20 172,7	18 988,5	110 796,1	61,6	61,6
9	Címzett- és céltámogatások	10 000,0	10 000,0	1 341,4	259,3	249,5	377,3	2 227,5	22,3	22,3
10	A helyi önkormányzatok fejlesztési feladatainak támogatása	10 170,0	13 694,4	2 043,0	490,3	475,1	514,1	3 522,4	34,6	25,7
11	Helyi önkormányzatok vis maior támogatása	800,0	839,0	39,0	92,9	134,9	215,9	482,6	60,3	57,5
12	Vis maior tartalék	360,0	360,0				25,0	25,0	6,9	6,9
13	Budapest 4-es - Budapest Kelenföldi pályaudvar-Bosnyák tér közötti - metróvonal építésének támogatása	9 500,0	9 500,0	103,7	0,9	23,5	1,3	129,5	1,4	1,4
14	A leghátrányosabb helyzetű kistérségek felzárkóztatásának támogatása	5 850,0	7 989,3	1 190,4	330,8	268,4	349,7	2 139,3	36,6	26,8
	<b>IX. fejezet összesen:</b>	<b>1 289 970,9</b>	<b>1 306 795,3</b>	<b>364 734,9</b>	<b>94 262,9</b>	<b>113 071,8</b>	<b>117 011,3</b>	<b>689 080,9</b>	<b>53,4</b>	<b>52,7</b>

\*Módosítás tartalmazza az Áht. 101. § (12) és (13) bekezdése szerinti maradvány előirányzatosítását is.

#### A helyi önkormányzatokat megillető egyes támogatások alakulása (normatív hozzájárulások nélkül) 2009. évben



\* Címzett és céltámogatások, a helyi önkormányzatok fejlesztési feladatainak támogatása, valamint a helyi önkormányzatok vis maior támogatása címen nyújtott támogatások együttes összege.

**A települési önkormányzatot megillető, településre kimutatott személyi jövedelemadó teljesítése** az I-VI. hónapban **68,5 Mrd Ft-ra** teljesült, amely a 129,9 Mrd Ft eredeti előirányzathoz képest 52,7 %-nak felel meg.

**A megyei önkormányzatok személyi jövedelemadó-részesedése** cím terhére a 12,7 Mrd Ft éves eredeti előirányzathoz az első félévben **6,8 Mrd Ft** (53,6 %) kifizetés történt.

**A települési önkormányzatok jövedelem differenciálódásának mérséklése** címen június végéig az éves előirányzatnak az 54,2 %-a (**54,4 Mrd Ft**) került felhasználásra.

*Mindhárom címen a felhasználás üteme az Ámr. 10/a. számú mellékletben rögzítetteknek megfelelően történt, figyelembe véve az áprilisi lemondás összegét.*

**A normatív hozzájárulások** teljesítése az I-VI. hónapban **346,7 Mrd Ft** volt, ami az eredeti előirányzat (659,6 Mrd Ft) 52,6 %-a. Ez 1,0 %-kal alacsonyabb, mint a nettó finanszírozás során, tizenhárom részletben utalandó támogatások első hét részletének az Ámr. 10/a. számú mellékletében rögzített együttes aránya (53,6 %).

*Az elmaradás oka egyrészt az áprilisi havi lemondással magyarázható, másrészt azzal, hogy a Tanulók tankönyvellátásának támogatása - a költségvetési törvény 3. számú melléklete alapján - nem a normatív hozzájárulások teljesítésének ütemében, hanem eltérő módon és eltérő ütemben kerül folyósításra.*

**A központosított előirányzatok** jogcímeinél I-VI. hónapban a harminc előirányzathoz húsz előirányzat terhére történt teljesítés, összesen **82,1 Mrd Ft** összegben. Ez az eredeti előirányzattal (142,3 Mrd Ft) 57,7 %-os, a módosított 153,4 Mrd Ft-os előirányzattal szemben pedig 53,5 %-os teljesítésnek felel meg.

A teljesítés a következő előirányzatokon történt:

Sor-szám	Kvtv. mellékletei szerint	Megnevezés	Összeg millió Ft	Teljesítés % (az eredeti elői.-hoz)
01	5/1	Lakossági közműfejlesztési támogatás	434,1	32,2
02	5/2	Lakossági víz-és csatornaszolgáltatás támogatása	4.462,0	99,2
03	5/4	Határátkelőhelyek fenntartásának támogatása	85,0	100,0
04	5/5	Települési és területi kisebbségi önkormányzatok támogatása	775,6	49,7
05	5/7	Könyvtári és közművelődési érdekltség-növelő támogatás, múzeumok szakmai támogatása	458,7	64,6
06	5/8	Helyi önkormányzatok hivatásos zenekari és énekkari támogatása	1.581,0	95,2
07	5/9	Helyi szervezési intézkedésekhez kapcsolódó többletkiadások támogatása	2.908,9	57,2
08	5/10	Ózdi martinsalak felhasználása miatt kárt szenvedett lakóépületek tulajdonosainak kártalanítása	147,2	36,8
09	5/11	A 2008. évi jövedelem differenciálódás mérséklésénél beszámítással érintett önkormányzatok támogatása	10.151,2	123,8
10	5/12	Önkormányzatok és jogi személyiségű társulásaik európai uniós fejlesztési pályázatai saját forrás kiegészítésének támogatása	685,9	4,1
11	5/13	Helyi közösségi közlekedés normatív támogatása	15.517,3	44,0
12	5/14	Települési önkormányzati belterületi közutak felújításának, korszerűsítésének támogatása	1.621,6	20,3
13	5/15	Az érettségi és szakmai vizsgák lebonyolításának támogatása	248,3	15,8
14	5/16	Esélyegyenlőséget, felzárkóztatást segítő támogatások	1.315,4	28,6
15	5/18	Belterületi utak szilárd burkolattal való ellátása	995,8	49,8
16	5/20	Bölcsődék és közoktatási intézmények infrastrukturális fejlesztése, valamint közösségi buszok beszerzése	4.044,5	98,6

17	5/21	Gyermekszegénység elleni program keretében nyári étkeztetés biztosítása	2.361,4	98,4
18	5/23	Bérlitikai intézkedések támogatása	31.864,7	122,7
19	5/24	Az Új Tudás-Műveltség Program keretében a pedagógusok anyagi ösztönzését szolgáló támogatások	2.313,6	32,1
20	5/27	Óvodáztatási támogatás	118,7	15,6
<b>Összesen:</b>			<b>82.090,9</b>	<b>57,7</b>

**A helyi önkormányzatok működőképességének megőrzését szolgáló kiegészítő támogatások** cím terhére az I-VI. hónapban

- az önhibájukon kívül hátrányos helyzetben lévő települési önkormányzatok támogatása címen 3.128,2 millió Ft,
- az állami támogatás a tartósan fizetésektelen helyzetbe került helyi önkormányzatok adósságrendezésére irányuló hitelfelvétel visszatérő kamattámogatására, az adósságrendezés alatt működési célra igényelhető támogatásra, valamint a pénzügyi gondnok díjára 4,8 millió Ft és
- a működésektelen helyi önkormányzatok egyéb támogatása címen pedig 333,5 millió Ft,

összesen **3,5 Mrd Ft** kifizetés történt.

Ez a 14,5 Mrd Ft eredeti előirányzathoz viszonyítva 23,9 %-os teljesítésnek felel meg.

**A helyi önkormányzatok színházi támogatásának** hét jogcíme közül – melyek szintén a nettó finanszírozás keretében kerülnek folyósításra – január-június hónapban hat terhére történt utalás, összesen **7,7 Mrd Ft** összegben. Ez az eredeti előirányzat (13,9 Mrd Ft) 55,7 %-os felhasználását jelenti.

**A normatív, kötött felhasználású támogatások** jogcímei terhére – melyek egy része a nettó körben kerül utalásra – az I-VI. havi teljesítés összege **110,8 Mrd Ft**-ra alakult. Ez az együttes eredeti előirányzat (180,0 Mrd Ft) 61,6 %-os teljesítésének felel meg. A magasabb teljesítés oka az egyes jövedelempótló ellátások és az önkormányzat által szervezett közcélú foglalkoztatás támogatások nagyobb ütemű lehívása miatt következett be.

**A fejlesztési támogatások** jogcímein január-június hónapban együttesen 6,2 Mrd Ft került kifizetésre, ez a három támogatás együttes eredeti előirányzatának (21,0 Mrd Ft) 29,5 %-os felhasználását jelenti. A fejlesztési támogatások felhasználása 73,3 %-kal alacsonyabb az előző év azonos időszaki teljesítésétől (26,2 Mrd Ft). Ennek részben oka, hogy az éves költségvetési előirányzata is 67,2 %-kal alacsonyabb, mint a 2008. évi 63,9 Mrd Ft.

Az egyes jogcímek felhasználásának alakulása a következő volt:

A **címzett- és céltámogatások** esetében a I-VI. hónapban utalt 2,2 Mrd Ft felhasználás a 10,0 Mrd Ft-os eredeti előirányzat 22,3 %-os teljesítésének felel meg.

Az előző évekhez képest csökkent az éves eredeti előirányzat és a felhasználás összege is. Ennek oka, hogy a 2009. évben **címzett** támogatással nem indul beruházás, a költségvetés törvény azonban biztosítja a fedezetet a korábbi évek kötelezettségvállalásainak, illetve maradványainak kifizetéséhez. A **céltámogatások** esetében a költségvetési törvény a 10,0 Mrd Ft-ból 200 millió Ft-ot biztosít az újonnan induló fejlesztésekhez.

A **helyi önkormányzatok fejlesztési feladatainak támogatása** előirányzatából január-június hónapban 3,5 Mrd Ft összegű utalás történt. Ez a 10,2 Mrd Ft-os eredeti előirányzattal szemben 34,6 %-os teljesítésnek felel meg.

A **helyi önkormányzatok vis maior támogatása** cím terhére az első félévben mindössze 482,6 millió Ft kifizetés történt, amely a 800 millió Ft éves eredeti előirányzat 60,3 %-os felhasználását jelenti.

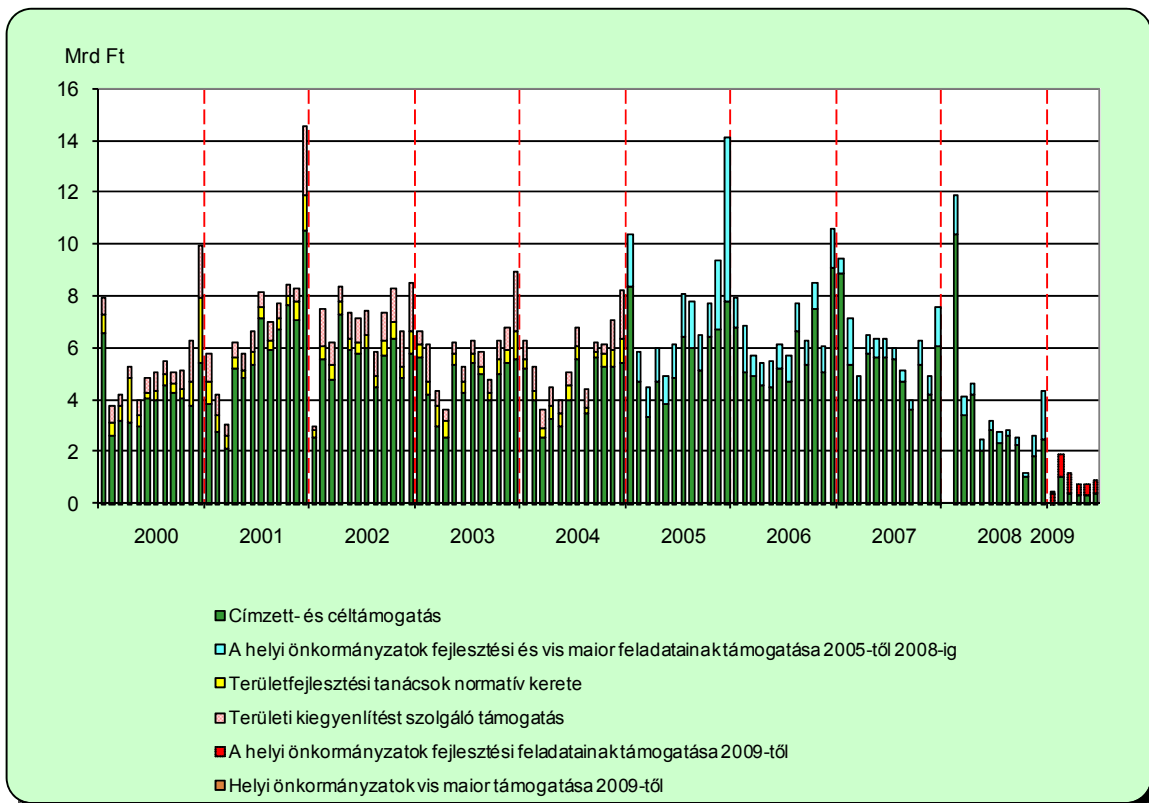
A helyi önkormányzatok fejlesztési feladatainak támogatása és a helyi önkormányzatok vis maior támogatása jogcímenek a január-június hónapban a támogatások 89,0 %-a az **előző évek maradványa terhére** került folyósításra.

A **vis maior tartalék** cím 360 millió Ft összegű előirányzata terhére június végéig 6,9 %-nak megfelelő 25,0 millió Ft kifizetés történt.

A **Budapest 4-es – Budapest Kelenföldi pályaudvar – Bosnyák tér közötti – metróvonal támogatása** cím terhére I-VI. hónapban összesen 129,5 millió Ft kifizetés történt. Ez a 9,5 Mrd Ft eredeti előirányzathoz viszonyítva 1,4 %-os teljesítést jelent.

A **leghátrányosabb helyzetű kistérségek felzárkóztatásának támogatása** cím terhére január-június hónapban összesen 2,1 Mrd Ft összegű kifizetés történt. Ez az éves előirányzat (5,9 Mrd Ft) 36,6 %-os felhasználását jelenti.

A beruházási célú előirányzatok\* havonkénti felhasználásának alakulása és megoszlása 2000-2009. években



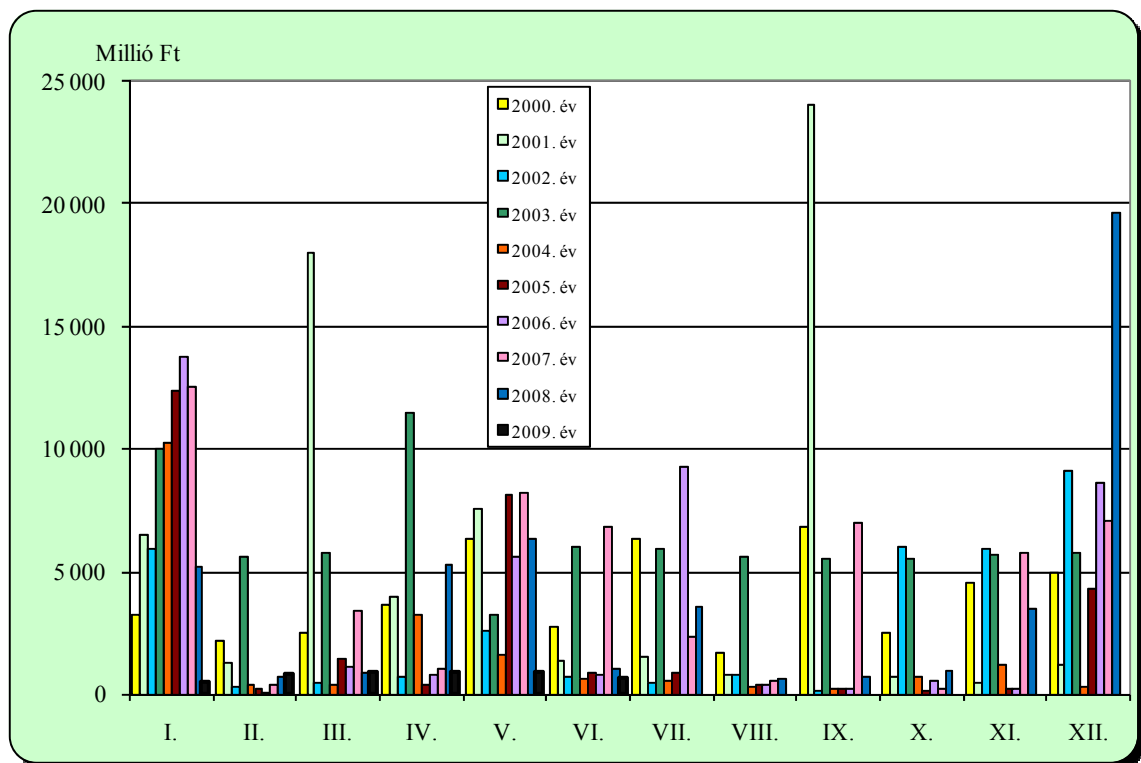
\* Címzett- és céltámogatások, a helyi önkormányzatok fejlesztési feladatainak támogatása valamint a helyi önkormányzatok vis maior támogatása (2005-2008. évig a helyi önkormányzatok fejlesztési és vis maior feladatainak támogatása, 2005. év előtt a területi kiegyenlítést szolgáló fejlesztési célú támogatások és a területfejlesztési tanácsok normatív kerete) címen nyújtott támogatások együttes összege.

4) A helyi önkormányzatokat és önkormányzati egészségügyi intézményeket megillető egyéb támogatások és átutalások

Az önkormányzatok és egészségügyi intézmények részére a IX. Helyi önkormányzatok támogatásai és átengedett személyi jövedelemadója fejezetben szereplő előirányzatokon kívül január-június hónapban összesen 4,7 Mrd Ft került kifizetésre az alábbi címeken.

Támogatás jogcímei	Utalványozó hatóság	I-VI. havi támogatás összege (Millió Ft)
Mozgáskorlátozottak közlekedési támogatás	SzMM	1.301,0
Gyermektartásdíj-megelőlekezés összege	SzMM	468,8
OEP Gyógyító megelőző ellátások hó-közi kifizetés	OEP	199,0
Pénzbeli támogatás (A gyermekvédelemről és a gyámügyi igazgatásról szóló 1997. évi XXXI. tv. 20/A. §-a alapján)	SzMM	-0,6
Kiegészítő gyermekvédelmi támogatás és pótlék	SzMM	57,2
Szociális foglalkoztatás támogatás	SzMM	2.530,9
A személyes gondoskodás igénybevitelével kapcsolatos eljárásokban közreműködő szakértők díja a 340/2007. (XII. 15.) kormányrendelet alapján	SzMM	133,2
<b>Együtt:</b>		<b>4.689,4</b>

A helyi önkormányzatok és önkormányzati egészségügyi intézmények részére a IX. fejezeten kívül folyósított egyéb támogatások 2000-2009. években





## 5) A megyei illetékbevételek újraelosztása és átutalása

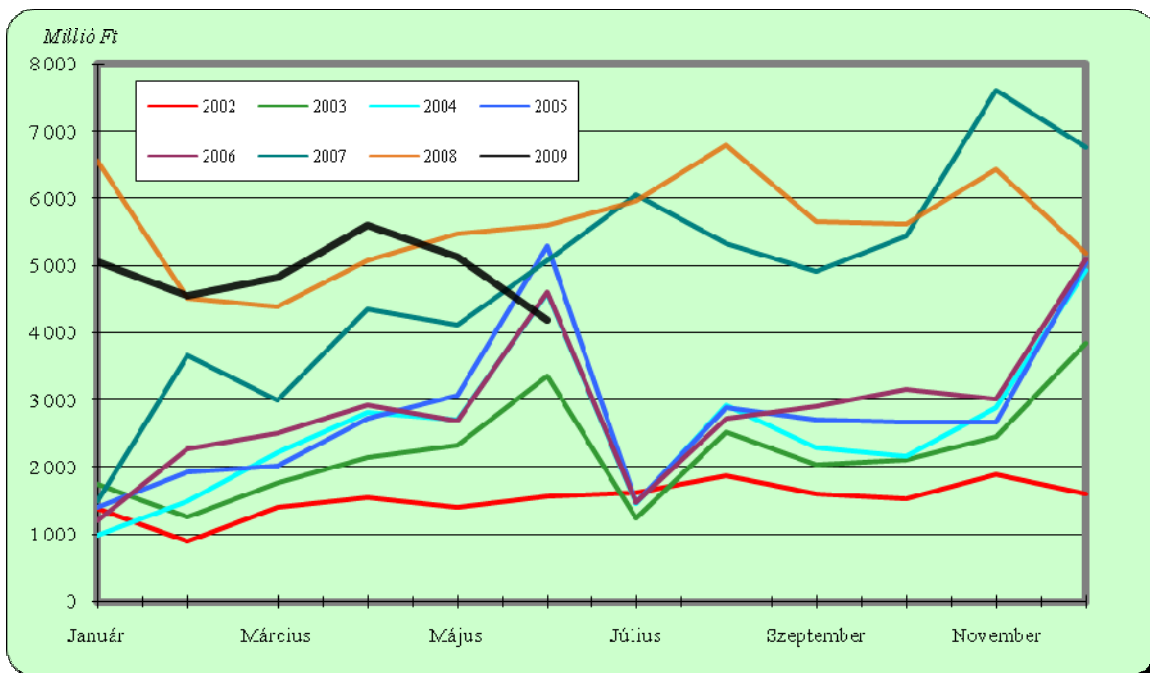
Szervezeti változások miatt 2007. január 1-jétől az illetékbevételek beszedésével kapcsolatos feladatokat - az eddig önkormányzati költségvetési intézményként működő - illetékhivatalok helyett az APEH végzi.

Az így beszedett és az illetékességi szabályok szerint kimutatott illetékbevétel 50 %-a a költségvetési törvény alapján - a fővárosi, a megyei, illetve a megyei jogú városi önkormányzatokat illeti meg.

Ezen összegből a megyei jogú városi önkormányzatok részére visszautalásra kerül az illetékességi területükön képződő illetékbevétel-rész. A maradék összeg 35 %-a közvetlenül a területileg érintett megyei önkormányzatokat, valamint a Fővárosi Önkormányzatot illeti meg, a 65 %-ának kétharmada egyenlő arányban, egyharmad része pedig az állandó népesség arányában elosztva kerül visszautalásra a megyei önkormányzatok és a Fővárosi Önkormányzat részére.

Január-június hónapban ilyen címen az állami adóhatóság 29,4 Mrd Ft **illetékbevételt** utalt át a Kincstár kijelölt alszámlájára, amely a 2008. december - 2009. február hónapokra vonatkozó illetékbevétel összegének felel meg. Ez 7,2 %-kal alacsonyabb az előző év azonos időszakában befizetett (31,7 Mrd Ft) – 2007. december - 2008. február hónapokra vonatkozó – illeték összegétől.

A megyei önkormányzatokat és a Fővárosi Önkormányzatot megillető illetékbevételek alakulása 2002-2009. között



## II.

### A helyi önkormányzatok és önkormányzati egészségügyi intézmények nettó finanszírozása

#### 1) A helyi önkormányzatok nettó finanszírozása

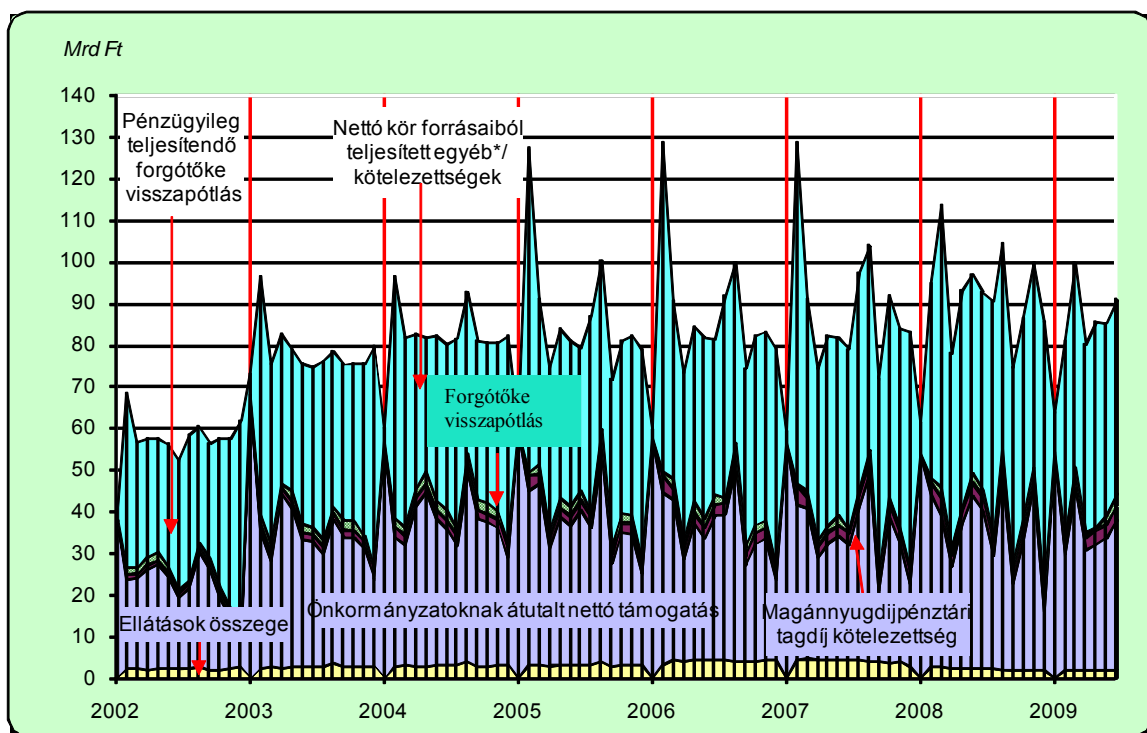
**Január-június hónapban** a nettó finanszírozás keretében a **helyi önkormányzatok** részére összesen **585,6 Mrd Ft** forrás állt rendelkezésre. Ez 6,9 %-kal alacsonyabb, mint az előző év azonos időszakában rendelkezésre álló összeg (629,3 Mrd Ft).

Az állami adóhatóságot megillető **kötelezettségek összege 301,8 Mrd Ft** volt, amely 7,6 %-kal alacsonyabb, mint az előző év azonos időszakában átutalt 326,5 Mrd Ft.

Összességében **az önkormányzatok részére átutalt támogatások** – levonásokkal csökkentett – összege, amely tartalmazza az ellátás összegét is az I-VI. hónapban 264,6 Mrd Ft-ra teljesült, amely 7,4 %-kal alacsonyabb az előző év első félévi teljesítésénél (285,7 Mrd Ft).

Megnevezés	2008	2009					Változás (2008. I-VI. hó = 100%)
	I-VI. hó	I-III. hó	IV. hó	V. hó	VI. hó	I-VI. hó	
	(millió Ft)						
Nettó finanszírozási kör összes forrása ellátásokkal együtt	629 331,3	324 302,8	85 402,3	85 218,8	90 708,3	585 632,2	93,1
Nettó utalás az önkormányzatok számlájára (ellátásokkal együtt)	285 745,1	160 455,3	32 327,9	33 852,3	37 990,5	264 626,0	92,6

A nettó finanszírozás keretében a helyi önkormányzatokat terhelő kötelezettségek és teljesítésük után az önkormányzatokat megillető nettó támogatás összege  
2002-2009. években



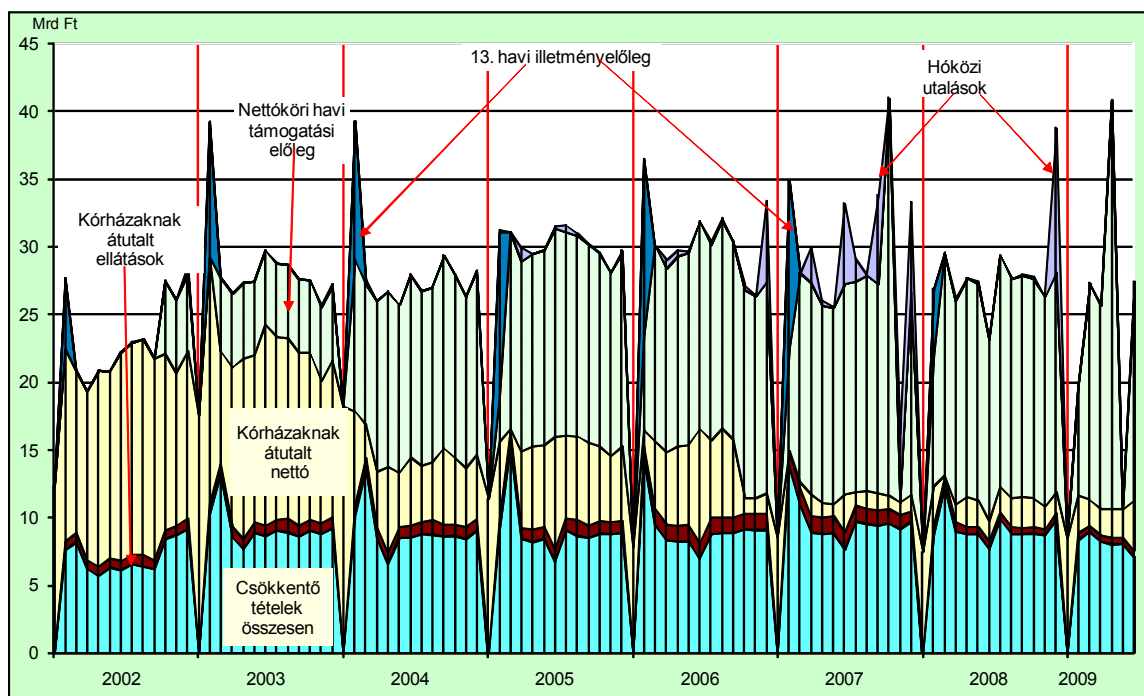
## 2) Az önkormányzati egészségügyi intézmények nettó finanszírozása

Az OEP által 75%-nál nagyobb arányban *finanszírozott egészségügyi* intézmények részére a hónap elején a tárgyhavi előirányzat 60 %-a kerül folyósításra, majd a hónap 20. napján a maradék 40 % képezi a nettósítás alapját. Ennek megfelelően:

- **január-június hónapok elején a havi előirányzat 60 %-a, összességében 85,4 Mrd Ft** került átutalásra. Az Ámr. 10/b. mellékletének megfelelően a január havi ellátás 60%-ából került visszavonásra a 2008. december 22-én folyósított 8,5 Mrd Ft előleg.
- A nettósítás **forrása** I-VI. hónapban összesen **74,5 Mrd Ft** volt. Az egészségügyi intézmények részére a nettó finanszírozás keretében **átutalt támogatás** összege amely tartalmazza az ellátás összegét is – az állami adóhatóságot megillető 44,7 Mrd Ft összegű kötelezettségek teljesítése, illetve az egyéb kötelezettségek levonása után – **25,9 Mrd Ft**-ot tett ki.

**A nettó finanszírozási körbe tartozó intézmények száma** – zömében a kht.-vá történő átszervezés miatt – évek óta csökkenő tendenciát mutat: míg **2007. június 30-án** a nettósításban szereplő intézmények száma **150**, **2008. június 30-án 128**, **2009. június 30-án pedig már csak 118 volt.**

A nettó finanszírozás keretében az önkormányzati egészségügyi intézményeket terhelő kötelezettségek és ezek teljesítése után a kórházakat megillető nettó támogatás összege 2002-2009. években



Megnevezés	2008	2009					Változás (2008. I-VI. hó = 100%)
	I-VI. hó	I-III. hó	IV. hó	V. hó	VI. hó	I-VI. hó	
	(millió Ft)						
Nettó finanszírozási kör összes forrása ellátásokkal együtt az egészségügyi intézményeknél	76 383,7	42 038,0	10 641,7	10 589,9	11 262,2	74 531,8	97,6
Nettó utalás az egészségügyi intézmények számlájára (ellátásokkal együtt)	21 302,4	16 555,6	2 629,8	2 557,7	4 171,5	25 914,6	121,7

### 3) TB-ellátások és egyéb kötelezettségek teljesítése

#### a) TB ellátások és családtámogatások teljesítése

Az önkormányzatok a társadalombiztosítási alapok felé teljesítendő kötelezettségeit és az őket megillető TB és családtámogatási ellátásokat bruttó módon számolják el, ennek következtében a külön teljesítendő járulék-befizetésekből nem lehet levonni az ellátásokat, ezért ezek forrását külön – az illetményszámfejtés alapján történő - igénylés szerint kapják meg az önkormányzatok. Ennek fedezetét az OEP, az ONYF és a központi költségvetés terhére a Magyar Államkincstár az alábbiak szerint biztosítja:

Megnevezés	2008	2009					Változás (2008. I-VI. hó = 100%)
	I-VI. hó	I-III. hó	IV. hó	V. hó	VI. hó	I-VI. hó	
	(millió Ft)						
Önkormányzatok	15 125,4	5 951,9	2 021,8	2 017,7	2 007,3	11 998,7	79,3
Önkormányzati egészségügyi intézmények	3 813,9	1 442,6	448,0	448,5	453,8	2 792,9	73,2
<b>Együtt:</b>	18 939,3	7 394,5	2 469,8	2 466,2	2 461,1	14 791,6	78,1
Ebből:							
OEP által biztosított fedezet	14 723,1	7 333,7	2 462,5	2 456,0	2 451,6	14 703,8	99,9
ONYF által biztosított fedezet	120,3	49,5	2,3	6,8	6,2	64,8	53,9
Központi költségvetés által biztosított fedezet	4 095,9	11,3	5,0	3,4	3,3	23,0	0,6

2008. január 1-jétől – a családok támogatásáról szóló 1998. évi LXXXIV. törvény és az egyes szociális tárgyú törvények módosításáról szóló 2007. évi CXXI. törvény rendelkezései alapján - az anyasági támogatás, családi pótlék, illetve a gyermekgondozási ügyekben a Magyar Államkincstár lakóhely szerinti Regionális Igazgatósága jár el. Ez azt jelenti, hogy a TB és családtámogatások folyósítása – amelynek fedezetét a központi költségvetés biztosítja – kikerült a nettó finanszírozás rendszeréből, az ellátásokat két jogcím kivételével az igénylők részére a társadalombiztosítási, családtámogatási kifizetőhelyek helyett a Magyar Államkincstár Regionális Igazgatóságai közvetlenül folyósítják. Az apákat megillető munkaidő-kedvezmény távolléti díjának megtérítése, illetve az ehhez kapcsolódóan a foglalkoztatót terhelő közterhei jogcímei folyósítása jelenleg is a nettó finanszírozás keretében történik.

## b) Magánnyugdíjpénztári tagdíjfizetési kötelezettség teljesítése

A magánnyugdíjpénztári tagdíjfizetési kötelezettség 2007. január 1-jétől megváltozott. A Kincstár a tagdíjfizetési kötelezettséget a Területi Igazgatóságok adatszolgáltatása alapján minden hónap 20-án központilag teljesíti a magánnyugdíjpénztárak APEH-nál vezetett számlái javára.

A 2007. január 1-jét megelőző időszakra vonatkozó tagdíjak összegét a Kincstár átutalja a Területi Igazgatóságok Magánnyugdíjpénztári Lebonyolítási számlái javára, ahonnan a Területi Igazgatóságok az Ámr. 119. § (7) bekezdése értelmében – a számfejtési körükbe tartozó munkáltatók esetén – ugyancsak 20-án gondoskodnak közvetlenül a magánnyugdíjpénztárak felé a tagdíjfizetési kötelezettség teljesítéséről.

A két nettó finanszírozási körben a foglalkoztatottak bruttó bérét terhelő, **magánnyugdíjpénztárak felé** teljesítendő tagdíjfizetési kötelezettségek január-június hónapban együttesen 21,9 Mrd Ft összegben kerültek megfizetésre.

A magánnyugdíjpénztárak felé teljesítendő tagdíjfizetési kötelezettségek alakulása

Megnevezés	2008 I-VI. hó	2009					Változás (2008. I-VI. hó = 100%)
		I-III. hó	IV. hó	V. hó	VI. hó	I-VI. hó	
	(millió Ft)						
Önkormányzatok	18 845,6	9 006,0	3 223,1	3 066,7	3 341,7	18 637,5	98,9
Önkormányzati egészségügyi intézmények	3 520,2	1 641,7	535,6	538,6	541,8	3 257,7	92,5
<b>Együtt</b>	<b>22 365,8</b>	<b>10 647,7</b>	<b>3 758,7</b>	<b>3 605,3</b>	<b>3 883,5</b>	<b>21 895,2</b>	<b>97,9</b>

## c) Forgótőke visszafizetési kötelezettség teljesítése

A nettó finanszírozás keretében **forgótőke** címen levonásra kerülnek a kifizetők által teljesített társadalombiztosítási ellátások és egyéb levonások (bíróági letiltás, szakszervezeti tagdíj stb.) is, melyeket az önkormányzatok megbízása alapján a Regionális Igazgatóságok az erre a célra szolgáló lebonyolítási számláról utalnak át az önkormányzatok és intézményeik dolgozói részére.

A nettó régiósításával összefüggésben 2009. évben megkezdődött a lebonyolítási számlák régiósítása is, április 1-jétől régióként megnyitásra került – a forgótőke és az Igazgatóságot megillető kifizetőhelyek által nettó módon teljesített társadalombiztosítási és családtámogatási ellátások kezelésére – egy „Lebonyolítási számla”, valamint – a 2007. év előtti magánnyugdíjpénztári tagdíjak pénzügyi rendezésére – egy „Magánnyugdíjpénztári lebonyolítási számla”.

Ezzel egy időben a forgótőke figyelésére, a megelőlegezett forgótőke terhére teljesített levonások pénzügyi fedezetének visszafizetésére országosan egységesen az ún. forgótőkét nem figyelő rendszer került alkalmazásra. Ebben az esetben a nettó finanszírozás során az önkormányzatot terhelő, a forgótőke lebonyolítási számla javára történő levonások érvényesítése az adott havi forgótőke szükségletnek megfelelően történik. Amennyiben az adott hónapban az önkormányzatot terhelő forgótőke összegére az őt megillető előirányzata – a közteher és egyéb levonások után – nem nyújt fedezetet, akkor az igazgatóság a kapott tájékoztató adat alapján a hiányzó összeg beszedéséről – inkasszó és beutalás útján – intézkedik.

A pénzforgalmilag teljesített forgótőke visszapótlás alakulása

Megnevezés	2008 I-VI. hó	2009					Változás (2008. I-VI. hó = 100%)
		I-III. hó	IV. hó	V. hó	VI. hó	I-VI. hó	
	(millió Ft)						
Önkormányzatok	9 671,9	3 682,3	552,8	2 207,6	3 068,7	9 511,4	98,3
Önkormányzati egészségügyi intézmények	533,9	322,9	101,7	106,1	125,6	656,3	122,9
Együtt	10 205,8	4 005,2	654,5	2 313,7	3 194,3	10 167,7	99,6

**4) A helyi önkormányzatok és a helyi önkormányzati egészségügyi intézmények kincstári tartozásállománya**

A Kincstár által január-június hónapban **megelőlegezett összeg összesen 9.597,9 millió Ft** volt, amelyből:

- 8.558,1 millió Ft az önkormányzatok,
- 18,5 millió Ft a többcélú kistérségi társulások és
- 688,2 millió Ft pedig az önkormányzati egészségügyi intézmények közterheinek fedezet-kiegészítéséül szolgált továbbá
- 333,1 millió Ft az önkormányzatok és többcélú kistérségi társulások április havi lemondásával összefüggésben keletkezett.

2009. I-VI. hónapban megelőlegezett összeg 5,6 %-kal alacsonyabb, mint az előző év azonos időszakában megelőlegezett összeg (10.166,4 millió Ft).

Nettó kör	Megelőlegezés	2008. I-VI. hó (millió Ft)	2009. I-VI. hó (millió Ft)	Változás (2008. I-VI. hó = 100%)
Önkormányzatok és többcélú kistérségi társulások	Közteher miatti	7 643,8	8 576,6	112,2
	Lemondás miatti	272,2	333,1	122,4
	<i>Együtt</i>	<i>7 916,0</i>	<i>8 909,7</i>	<i>112,6</i>
Önkormányzati egészségügyi intézmények	Közteher miatti	2 250,4	688,2	30,6
<b>Összesen:</b>		<b>10 166,4</b>	<b>9 597,9</b>	<b>94,4</b>

A csökkenés túlnyomó részt az önkormányzati egészségügyi intézményeknél jelentkezett, 2007. I-VI. hónapban 4.220,5 millió Ft, 2008. I-VI. hónapban 2.250,4 millió Ft, 2009. I-VI. hónapban pedig 688,2 millió Ft volt.

Az Áht. 63. § (6) bekezdése alapján a Kincstár a megelőlegezéssel keletkezett követelés érvényesítése érdekében havonta nyújt be inkasszót a 20.000 Ft feletti összegekre. A 20.000 forint alatti követelések összege – a vonatkozó szabályok szerint – a következő hónap(ok)ban kerül levonásra a nettósítás során. Január-június hónapban 9 esetben, összesen 76.055 Ft összegben keletkezett 20.000 Ft alatti tartozás.

Január-június hónapban a **közteher megelőlegezés miatt**

- 408 önkormányzat,
- 14 többcélú kistérségi társulás és
- 123 egészségügyi intézmény ellen került benyújtásra inkasszó

**9.264,8 millió Ft** összegben, amely a negyedév végéig döntő többségben teljesült.

Az előző év október havi **lemondás miatt 1.831,2 millió Ft** összegre – az Áht. 64/A §-ának (6) bekezdése alapján – csak 2009. január hónapban kerülhetett sor az inkasszó

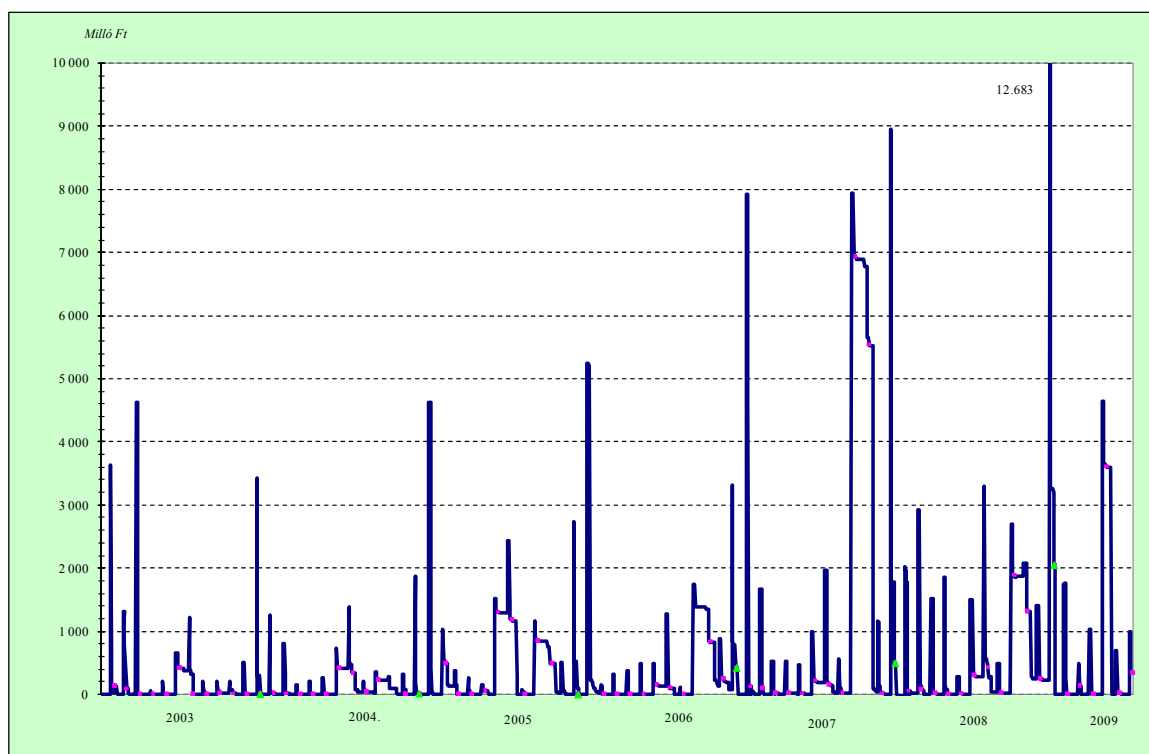
benyújtására. Így januárban további 40 önkormányzat és 2 többcélú kistérségi társulás ellen került benyújtásra inkasszó.

A 2009. április havi, 3.293,8 millió Ft összegű lemondásból júliusra 333,1 millió Ft összegű tartozás maradt fenn, melynek érvényesítését a Kincstár az Ámr. 119. § (16) bekezdése értelmében a júliusi nettó finanszírozás során újból megkísérli, illetve ennek megghiúsulása esetén a visszafizetési kötelezettség még fennálló állományára az Áht. 64/A. §-ának (6) bekezdése szerint a 90 nap letelte után inkasszót nyújt be.

A tartozásállomány alakulása a következő:

Megnevezés	Január 31-én	Február 29-én	Március 31-én	Április 30-án	Május 31-én	Június 30-án
Tartozásállomány (millió Ft)	13,9	136,4	3,4	3.605,4	21,6	337,5

A helyi önkormányzatok kincstári tartozásállományának alakulása pénzforgalmi napi, valamint a hó végi adatok alapján a 2003-2009. években



### III.

#### A helyi önkormányzatok befizetései a központi költségvetés részére

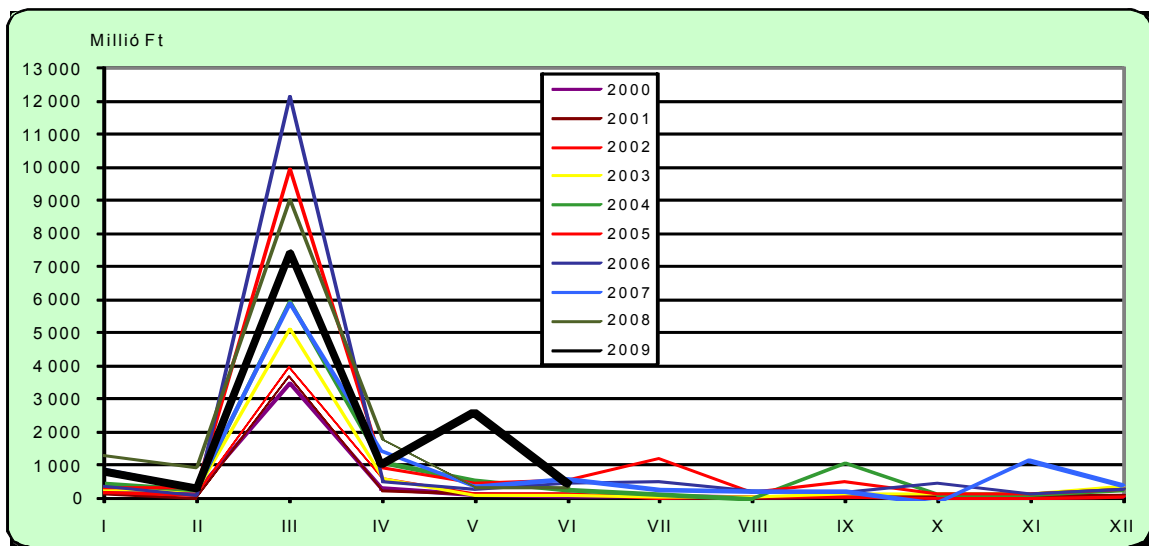
##### 1) Az önkormányzatok előző évről származó befizetései

A helyi önkormányzatok az önkormányzatok előző évről származó befizetései számlára

- a 2008. évi beszámolóval,
- az Állami Számvevőszék megállapításaival, valamint
- a helyi önkormányzatok a központi költségvetési kapcsolatból származó forrásai igénybevétele és elszámolása szabályszerűségének felülvizsgálatával összefüggésben

a központi költségvetésbe január-június hónapban összesen 12,5 Mrd Ft-ot fizettek be, ami 91,2 %-a az előző év azonos időszakában befizetett 13,7 Mrd Ft-nak. A teljesítés mértéke a 6,5 Mrd Ft éves előirányzathoz képest 191,9 %-ra alakult.

Az önkormányzatok előző évről származó befizetései 2000-2009. években



A befizetett összegek havonkénti alakulása a következő:

Hó	2008 (Millió Ft)	2009 (Millió Ft)	Változás (2008. év azonos időszaka=100%)
Január	1.305,5	805,9	61,7
Február	914,0	297,5	32,5
Március	9.037,4	7.396,6	81,8
Április	1.749,3	991,9	56,7
Május	322,2	2.548,6	791,0
Június	338,9	430,4	127,0
<b>Együtt</b>	<b>13.667,3</b>	<b>12.470,9</b>	<b>91,2</b>
<b>Év összesen</b>	<b>17.009,7</b>		



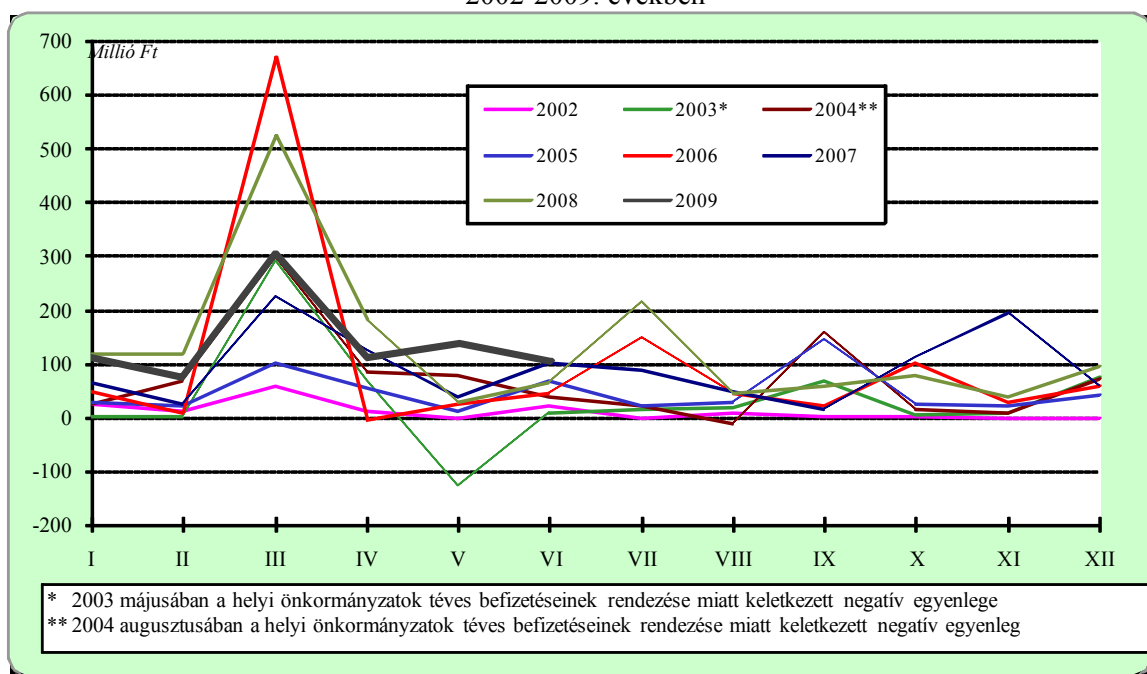
## 2) Az önkormányzatok kamatbefizetései

A **Kincstár Helyi önkormányzatok kamatbefizetései számlára** a helyi önkormányzatok – a jogtalanul igénybevett támogatások kamatterheként – január-június hónapban összesen 848,4 millió Ft-ot fizettek be, ami 82,5 %-a az előző év azonos időszaki teljesítésének (1.027,8 millió Ft).

Ezen összeg tartalmazza

- a 2007. évi zárszámadási törvény végrehajtásával kapcsolatos kamat befizetések,
- az Állami Számvevőszék megállapításaihoz kapcsolódóan, a jogtalanul igénybevett támogatások kamatterheként befizetett összegeket,
- a 2008. évi önkormányzati beszámolóval kapcsolatos kamat befizetések, illetve
- a helyi önkormányzatok által a felülvizsgálattal összefüggésben történő kamat befizetések összegét.

A különleges bevételek és a Kincstár Helyi önkormányzatok kamatbefizetései számlákra történő önkormányzati befizetések  
2002-2009. években



\* 2003 májusában a helyi önkormányzatok téves befizetéseinek rendezése miatt keletkezett negatív egyenleg.

\*\* 2004 augusztusában a helyi önkormányzatok téves befizetéseinek rendezése miatt keletkezett negatív egyenleg.

A befizetett összegek havonkénti alakulása a következő:

Hó	2008 (Millió Ft)	2009 (Millió Ft)	Változás (2008. év azonos időszaka=100%)
Január	116,3	110,5	95,0
Február	116,8	74,8	64,0
Március	522,6	306,2	58,6
Április	180,8	112,3	62,1
Május	28,2	138,8	492,1
Június	63,1	105,8	167,6
<b>Együtt</b>	<b>1.027,8</b>	<b>848,4</b>	<b>82,5</b>
<b>Év összesen</b>	<b>1.553,6</b>		

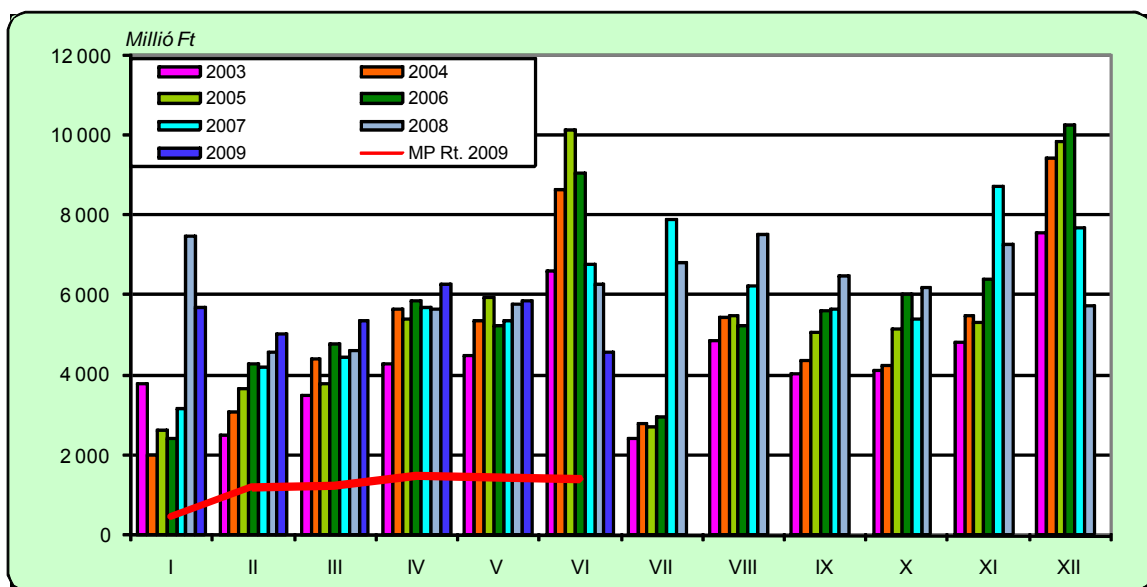
### 3) Az illetékhivatalok befizetései

Az állami adóhatóság által beszedett és a Kincstár Illetékbevezetési számlára utalt – a központi költségvetést megillető – illetékek összege január-június hónapban összesen 32,7 Mrd Ft volt, amely 4,6 %-kal alacsonyabb, mint az előző év I-VI. hónapjában befizetett összeg (34,3 Mrd Ft).

*Megjegyezzük, hogy a fentiekén kívül az Illetékbevezetési számlára*

- *a Magyar Posta Rt. illetékbélyeg értékesítése címen I-VI. hónapban 7,4 Mrd Ft-ot fizetett be. Ez 18,1 %-kal alacsonyabb, mint 2008. első félévében teljesített 9,0 Mrd Ft összeg.*
- *az eljárási illetékekkel kapcsolatos befizetések és a gépjármű vagyonszerzési illeték címen összesen 6,3 Mrd Ft befizetés történt, amely 91,3 %-a az előző év azonos időszaki 6,9 Mrd Ft teljesítésnek.*

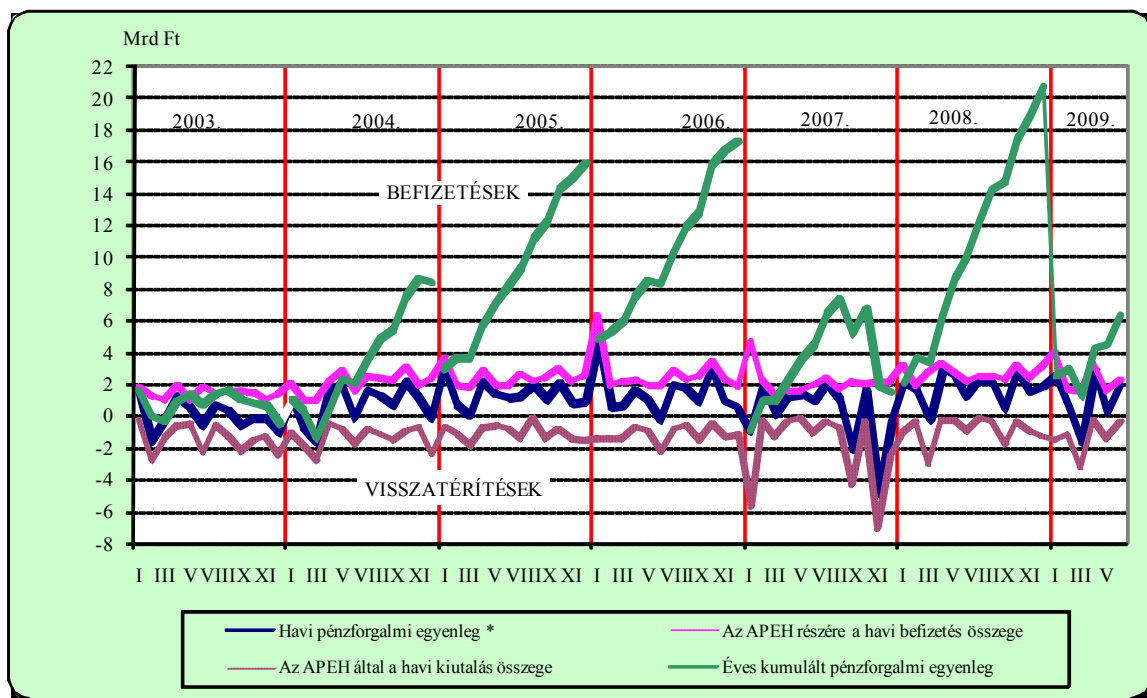
A megyei és a fővárosi illetékhivatalok által befizetett, a központi költségvetést megillető illetékek összege  
2003-2009. években



### 4) A helyi önkormányzatok és önkormányzati költségvetési szervek általános forgalmi adó befizetései

Az önkormányzatok és azok költségvetési szervei **2009. év január – június** hónapra vonatkozó havi bevallásaiból és azok pénzügyi forgalmáról készült feldolgozás (APEH) alapján megállapítható, hogy ezen időszakban a befizetett ÁFA összege **14,2 Mrd Ft**, míg a részükre visszatérített ÁFA összege pedig **7,9 Mrd Ft**-ra alakult. Ez 10,0 % alacsonyabb, illetve 35,4 %-kal magasabb, mint az előző év azonos időszakában befizetett 15,8 Mrd Ft, illetve a visszatérített 5,8 Mrd Ft.

A helyi önkormányzatok, önkormányzati költségvetési szervek ÁFA befizetésének havi adatai  
2003-2009. években



\***Havi pénzforgalmi egyenleg**: a helyi önkormányzatok és önkormányzati költségvetési szervek befizetett ÁFA összegének és a részükre az APEH által kiutalt ÁFA összegének különbözete.

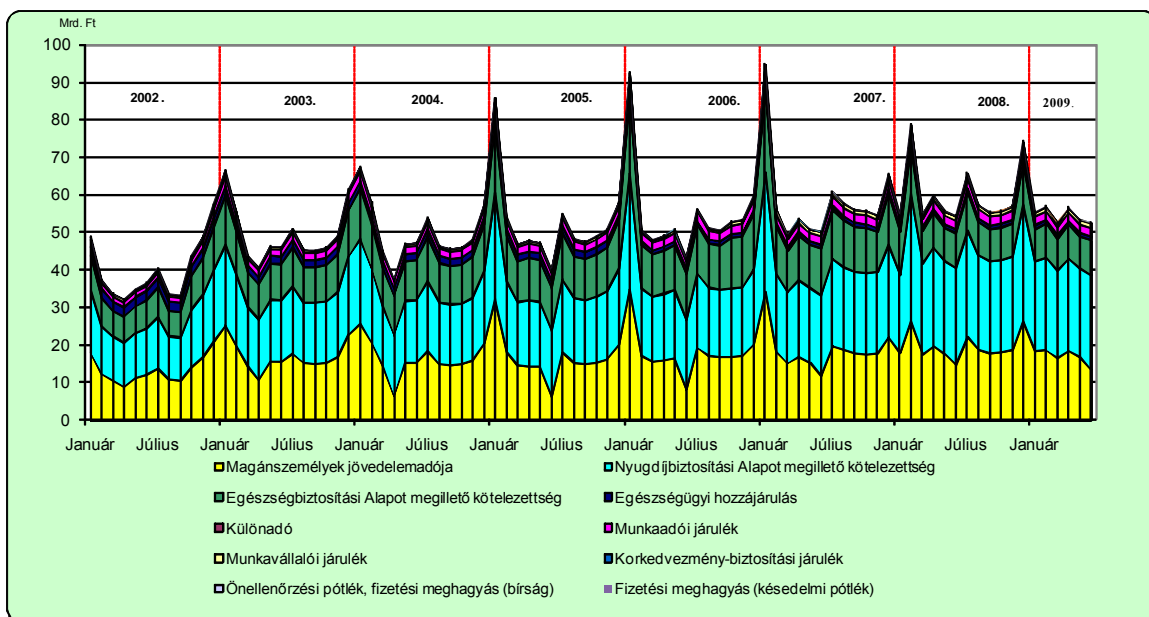
**5) A helyi önkormányzatok és önkormányzati egészségügyi intézmények állami adóhatóság és a TB felé teljesítendő kötelezettségeinek alakulása**

A kifizetett személyi juttatások után az állami adóhatóságot megillető befizetések – az adózás rendjéről szóló 2003. évi XCII. törvény és a 217/1998. (XII. 30.) Kormányrendeletben foglaltaknak megfelelően – a helyi önkormányzatok nettó finanszírozása keretében kerülnek levonásra és átutalásra.

A Magyar Államkincstár a **nettó finanszírozás keretében** január-június hónapban – a helyi önkormányzatok, többcélú kistérségi társulások és önkormányzati egészségügyi intézmények közterhei címen – 327,9 Mrd Ft-ot vezetett át az állami adóhatóság részére. Ez 8,6 %-kal alacsonyabb az előző év I-VI. hónapjában befizetett összegnél (358,6 Mrd Ft).

Megnevezés	Január-Március	Április	Május	Június	Április-Június	Halmozott teljesítés
Magánszemélyek jövedelemadója	53 846,1	18 598,9	16 924,0	13 512,7	49 035,6	102 881,7
Különadó	114,5	15,9	18,9	14,5	49,2	163,7
Munkaadói járulék	6 998,8	2 386,4	2 281,3	2 438,6	7 106,4	14 105,2
Munkavállalói járulék	3 222,2	1 116,7	1 078,8	1 174,7	3 370,1	6 592,3
Nyugdíjbiztosítási Alapot megillető kötelezettség	71 786,6	24 514,6	23 502,1	25 206,6	73 223,3	145 009,9
Korkezdvezmény-biztosítási járulék	63,8	24,1	23,9	23,6	71,5	135,4
Egészségbiztosítási Alapot megillető kötelezettség	25 904,8	8 886,7	8 540,1	9 210,5	26 637,3	52 542,1
Egészségügyi hozzájárulás	2 733,6	924,6	910,0	933,7	2 768,3	5 501,9
Határozat - önellenzési pótlék, bírság	0,0		0,0		0,0	0,1
Határozat - késedelmi pótlék		0,0	0,0		0,0	0,0
Start, Start Plusz és Start Extra kártyával rendelkezők munkáltatói közterhe (15% és/vagy 25%)	246,2	85,5	87,9	91,3	264,8	511,0
Kifizetett terhelő egyszerűsített közteherviselési hozzájárulás	129,8	46,0	44,1	47,8	137,9	267,7
Magánszemélyt terhelő egyszerűsített közteherviselési hozzájárulás összege	89,7	31,9	30,7	33,5	96,0	185,8
<b>Összesen:</b>	<b>165 136,1</b>	<b>56 631,2</b>	<b>53 442,0</b>	<b>52 687,4</b>	<b>162 760,6</b>	<b>327 896,7</b>

A helyi önkormányzatok és önkormányzati egészségügyi intézmények személyi juttatásai után  
keletkezett befizetési kötelezettségeik együttes alakulása  
2002-2009. években



#### IV.

### A helyi önkormányzatok számlavezetése

A helyi önkormányzatok és a többcélú kistérségi társulások 1991 óta szabadon választhatják meg a számlavezető pénzügyintézetüket.

A választott számlavezető hitelintézetet 2005. évtől a hónap első napjával változtathatják meg, melyről - a folyamatos pénzellátás érdekében - a törzskönyvi nyilvántartást vezető Területi Igazgatóságot az Ámr. 103. § (3) bekezdése értelmében legkésőbb a változás kitűzött időpontja előtt 30 nappal kötelesek írásban értesíteni.

Az önkormányzatok és többcélú kistérségi társulások a jogszabályban foglalt lehetőségük alapján 2008. I-VI. hónapban összességében **102 esetben éltek számlavezető-bankváltással lehetőségével.**

A számlavezető-bank váltóztatás gyakoriságának havonkénti alakulását a következő táblázat mutatja:

Megnevezés	2007	2008	2009					Változás	
	I-VI.	I-VI.	I-III.	Április	Május	Június	I-VI. hó együtt	(2007. év azonos időszaka=100%)	(2008. év azonos időszaka=100%)
Önkormányzat	72	97	72	7	11	7	97	129,1	98,6
Társulás	10	5	5	0	0	0	5	42,9	60,0
<b>Együtt</b>	<b>82</b>	<b>102</b>	<b>77</b>	<b>7</b>	<b>11</b>	<b>7</b>	<b>102</b>	<b>119,4</b>	<b>96,1</b>

Az önkormányzatok és többcélú kistérségi társulások számának megoszlása a számlavezető pénzügyintézetek között 2009. június 30-án az alábbiak szerint alakult:

Számlavezető pénzügyintézet megnevezése	Önkormányzat		Társulás	
	Száma	Megoszlás %	Száma	Megoszlás %
Budapest Bank	1			
K & H Bank	57	1,8	8	4,6
MKB Bank	1		1	0,6
CIB Közép-Európai Bank	16	0,5	2	1,2
Unicredit Bank	4	0,1		
MTB Rt.	5	0,2	2	1,2
Erste Bank Rt.	66	2,1	8	4,6
OTP Bank Rt.	2158	67,6	112	64,6
Raiffeisen Bank Rt.	137	4,3	15	8,7
Magyarországi Volksbank	22	0,7	2	1,2
Commerzbank	11	0,3		
Takarékszövetkezet	716	22,4	23	13,3
<b>Együtt</b>	<b>3194</b>	<b>100,0</b>	<b>173</b>	<b>100,0</b>

Budapest, 2009. augusztus 14.