

Magyar Államkincstár

TÁJÉKOZTATÓ
*a helyi önkormányzatok 2009. I-IX. havi támogatásáról és
befizetéseiről*

Készítette: ÖNKORMÁNYZATI FŐOSZTÁLY

Budapest, 2009. október

I.

A helyi önkormányzatok központi költségvetési támogatásának alakulása

1) A helyi önkormányzatok központi költségvetési támogatásának alakulása

A Magyar Államkincstár a helyi önkormányzatok részére 2009. január-szeptember hónapban IX. Helyi önkormányzatok támogatásai és átengedett személyi jövedelemadója fejezet terhére összesen 1.014,7 Mrd Ft összegű támogatást utalt át. Ez az 1.290,0 Mrd Ft éves eredeti előirányzat 78,7 %-os felhasználását jelenti.

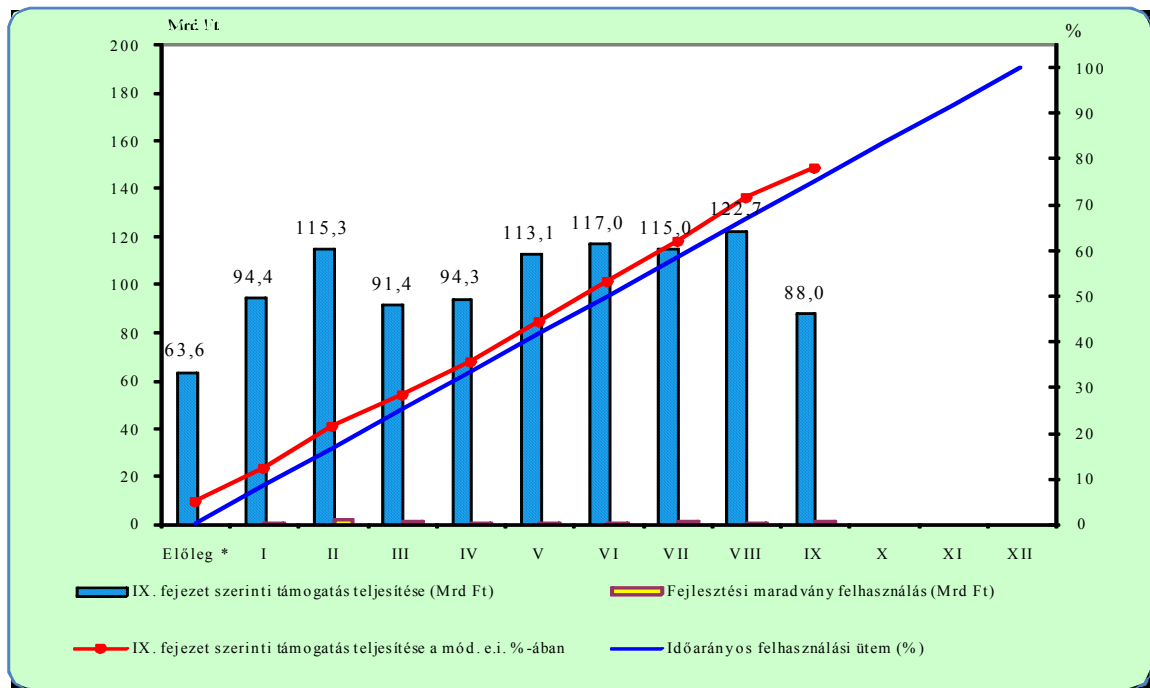
A helyi önkormányzatok részére a központi költségvetésből folyósított támogatások havonkénti, illetve negyedévenkénti alakulása a következő:

Millió Ft-ban

Megnevezés	Január-Március	Április-Június	Július	Augusztus	Szeptember	Halmozott teljesítés
IX. fejezet terhére folyósított támogatás	364.734,9	324.346,0	114.966,1	122.692,2	88.006,8	1.014.746,0

A havi kumulált teljesítések alakulását vizsgálva megállapítható, hogy az átutalt támogatások mértéke – az előleg folyósítása miatt – 3,7 százalékponttal meghaladta az időarányos teljesítési értéket (75,0 %).

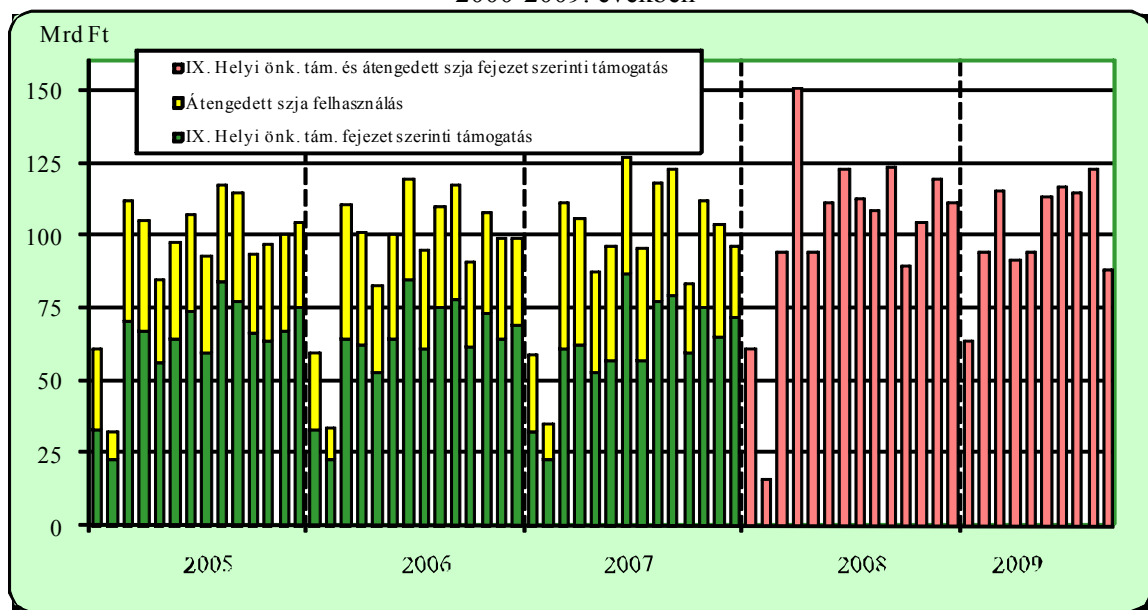
A helyi önkormányzatok központi költségvetési támogatásainak alakulása 2009. évben



Megjegyzés:

- A 217/1998. (XII. 30.) Korm. rendelet 10/a. mellékletében meghatározottak szerint
- Előleg: 2008. december 22-én - az Áht. 102. § (12) bekezdése szerinti - folyósított előleg

**A helyi önkormányzatok központi költségvetési támogatásainak alakulása
2000-2009. években***



* A helyi önkormányzatokat – a költségvetési törvény 4. számú melléklete szerint – megillető személyi jövedelemadó összege 2008. január 1-jétől a IX. fejezetben szerepel.
Az első oszlop az Ámr. 10/a. melléklet szerint folyósított előleg, 2005-2008. években a második oszlop a 13. havi illetmény előlegére folyósított támogatást mutatja.

2) A helyi önkormányzatok támogatási előirányzatainak évközi módosítása

A helyi önkormányzatokat megillető támogatások előirányzata szeptember végéig **23,5 Mrd Ft-tal 1.313,5 Mrd Ft-ra** növekedett.

a) Az előző évek beruházási maradványainak előirányzatosított összege nélkül a növekedés január-szeptember hónapokban 12,8 Mrd Ft volt, az alábbi címeken:

Cím	A 2009. évi Kvtv. törvény mellékletei szerint	Módosítás	Módosítás jogszabályi alapja	Módosítás összege (millió Ft)
2		A megyei önkormányzatok személyi jövedelemadó részesevése	217/1998. (XII. 30.) Kormányrendelet 52. § (4) bekezdése, 1992. évi XXXVIII. törvény 16. (2) bekezdése	-8,0
3		A települési önkormányzatok jövedelem differenciálódásának mérséklése	1992. évi XXXVIII. törvény 16. (2) bekezdése	-52,1
4		Normatív hozzájárulások	217/1998. (XII. 30.) Kormányrendelet 52. § (4) bekezdése, 1992. évi XXXVIII. törvény 16. (2) bekezdése	-1 342,0
5	5./23.	Bérlőpolitikai intézkedések támogatása	1086/2009. (VI. 4.) Kormányhatározat, 1138/2009. (VIII. 19.) Kormányhatározat	10 800,0
5	5./9.	Helyi szervezési intézkedésekhez kapcsolódó többletkiadások támogatása	1138/2009. (VIII. 19.) Kormányhatározat	1 100,0
6	6./1.	Önhibájukon kívül hátrányos helyzetben lévő települési önkormányzatok támogatása	217/1998. (XII. 30.) Kormányrendelet 52. § (4) bekezdése	2,9
6	6./3.	Működésképtelen helyi önkormányzatok egyéb támogatása	1992. évi XXXVIII. törvény 16. (2) bekezdése	1 375,0
8	8./III.	Egyes szociális feladatok támogatása	217/1998. (XII. 30.) Kormányrendelet 52. § (4) bekezdése, 1992. évi XXXVIII. törvény 16. (2) bekezdése	-2,1
15		Roma Kulturális Központ létrehozása	1099/2009. (VI. 26.) Kormányhatározat	900,0
Összesen:				12 773,8

b) Az előző évek maradványaiból az I-IX. hónapban - az Áht. 101. § (12) és (13) bekezdése alapján - a beruházási típusú támogatások területén **10,7 Mrd Ft** összegben az alábbi címeken és összegekkel történt előirányzat-módosítás.

Millió Ft

Módosítás	Január-Március	Április-Június	Július	Augusztus	Szeptember	Halmozott teljesítés
Fejlesztési támogatások maradvány felhasználásának előirányzatosítása						
<i>A helyi önkormányzatok fejlesztési feladatainak támogatása</i>	2.043,0	1.481,5	429,9	461,3	377,5	4.793,2
<i>Települési önkormányzati belterületi közutak felújításának, korszerűsítésének támogatása</i>	1.168,5	453,1	304,5	301,7	344,4	2.572,2
<i>A leghátrányosabb helyzetű kistérségek felzárkóztatásának támogatása</i>	1.190,4	948,9	472,3	277,7	429,4	3.318,7
Döntéssel le nem kötött előirányzat módosítása						
<i>A helyi önkormányzatok vis maior támogatása</i>	39,0					39,0
Beruházási típusú összesen	4.440,9	2.883,5	1.206,7	1.040,7	1.151,3	10.723,1

3) Az egyes költségvetési támogatási alcímek felhasználásának alakulása

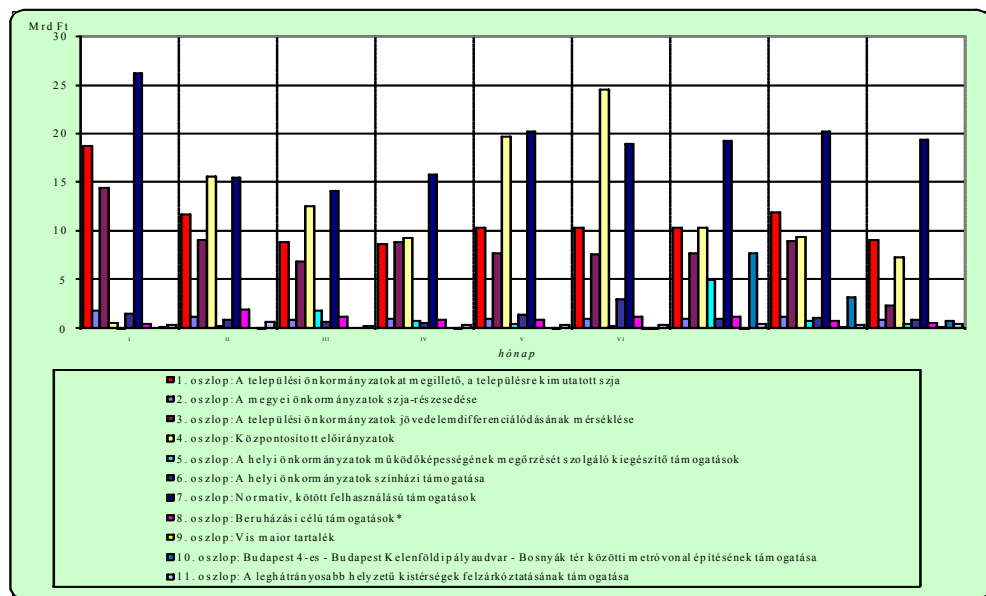
A IX. Helyi önkormányzatok támogatásai és átengedett személyi jövedelemadója fejezet felhasználásának alakulása címenkénti bontásban a következő:

Millió Ft

Cím-szám	A támogatások címei	2009. évi eredeti előir.	2009. évi módosított előir.*	Január-Március	Április-Június	Július-Szeptember	2009. évi halmozott teljesítés	Telj. %-ban (eredeti ei-hoz)	Telj. %-ban (mód. ei-hoz)*
1	A települési önkormányzatot megillető, a településre kimutatott személyi jövedelemadó	129 870,0	129 870,0	39 220,7	29 284,8	31 198,8	99 704,3	76,8	76,8
2	A megyei önkormányzatok személyi jövedelemadó-részesedése	12 746,7	12 738,7	3 849,5	2 983,4	3 006,0	9 839,0	77,2	77,2
3	A települési önkormányzatok jövedelem differenciálódásának mérséklése	100 485,0	100 432,9	30 330,8	24 087,1	18 864,6	73 282,5	72,9	73,0
4	Normatív hozzájárulások (T)	659 581,3	658 239,3	197 099,3	149 623,3	162 183,2	508 905,8	77,2	77,3
5	Központosított előirányzatok	142 251,5	156 723,7	28 670,3	53 420,6	27 013,5	109 104,3	76,7	69,6
6	A helyi önkormányzatok működőképességének megőrzését szolgáló kiegészítő támogatások	14 500,0	15 877,9	2 009,6	1 457,0	6 127,0	9 593,5	66,2	60,4
7	Helyi önkormányzatok színházi támogatása (N)	13 870,1	13 870,1	2 988,4	4 733,9	2 913,5	10 635,8	76,7	76,7
8	Normatív, kötött felhasználású támogatások (T)	179 986,3	179 984,2	55 849,0	54 947,2	58 909,8	169 705,9	94,3	94,3
9	Címzett- és céltámogatások (T)	10 000,0	10 000,0	1 341,4	886,1	966,4	3 193,8	31,9	31,9
10	A helyi önkormányzatok fejlesztési feladatainak támogatása	10 170,0	14 963,1	2 043,0	1 479,4	1 270,7	4 793,1	47,1	32,0
11	Helyi önkormányzatok vis maior támogatása	800,0	839,0	39,0	443,6	200,0	682,6	85,3	81,4
12	Vis maior tartalék	360,0	360,0		25,0	195,7	220,7	61,3	61,3
13	Budapest 4-es - Budapest Kelenföldi pályaudvar-Bosnyák tér közötti - metróvonal építésének támogatása (T)	9 500,0	9 500,0	103,7	25,8	11 636,5	11 766,0	123,9	123,9
14	A leghátrányosabb helyzetű kistérségek felzárkóztatásának támogatása	5 850,0	9 168,8	1 190,4	948,9	1 179,4	3 318,8	56,7	36,2
15	Roma Kulturális Központ létrehozása		900,0						
	IX. fejezet összesen:	1 289 970,9	1 313 467,8	364 734,9	324 346,0	325 665,1	1 014 746,0	78,7	77,3

*Módosítás tartalmazza az Áht. 101. § (12) és (13) bekezdése szerinti maradvány előirányzatosítását is.

A helyi önkormányzatokat megillető egyes támogatások alakulása
(normatív hozzájárulások nélkül)
2009. évben



* Címzett és céltámogatások, a helyi önkormányzatok fejlesztési feladatainak támogatása, valamint a helyi önkormányzatok vis maior támogatása címen nyújtott támogatások együttes összege.

A települési önkormányzatot megillető, településre kimutatott személyi jövedelemadó teljesítése az I-IX. hónapban 99,7 Mrd Ft-ra teljesült, amely a 129,9 Mrd Ft eredeti előirányzathoz képest 76,8 %-nak felel meg.

A megyei önkormányzatok személyi jövedelemadó-részesedése cím terhére a 12,7 Mrd Ft éves eredeti előirányzathoz az I-IX. hónapban **9,8 Mrd Ft (77,2 %)** kifizetés történt.

A települési önkormányzatok jövedelem differenciálódásának mérséklése címen szeptember végéig az éves előirányzatnak az 73,0 %-a (**73,3 Mrd Ft**) került felhasználásra.

Mindhárom címen a felhasználás üteme a nettó finanszírozás keretében, havonta az Ámr. 10/a. számú mellékletben rögzítetteknek megfelelően történt. A nettó finanszírozás során, tizenhárom részletben utalandó támogatások első tíz részletének együttes aránya (77,2 %), amelytől az 1. és 3. címen történt felhasználás mértéke 0,4 %-kal, illetve 4,2 %-kal elmaradt. Az elmaradás oka részben az áprilisi és júliusi lemondással, részben a Fővárosi Önkormányzat áprilisi havi nettó finanszírozásának – az Áht. 64/E. § (1) bekezdése alapján történő – felfüggesztésével magyarázható. A felfüggesztett összeg a május havi információ-szolgáltatást követően az év hátralévő részében – havonta egyenlő részletben – illeti meg az önkormányzatot.

A normatív hozzájárulások teljesítése az I-IX. hónapban **508,9 Mrd Ft** volt, ami az eredeti előirányzat (659,6 Mrd Ft) 77,2 %-a, a módosított előirányzat (658,2 Mrd Ft) 77,3 %-a.

A normatív hozzájárulások folyósítása szintén a nettó finanszírozás keretében az Ámr. 10/a. számú mellékletben foglaltaknak ütemnek megfelelően történt. Eltérést a következők okozták:

- *a felhasználás ütemét csökkentette – az előző pontban már leírt – áprilisi és júliusi lemondás összege, illetve a Fővárosi Önkormányzat áprilisi havi támogatásának felfüggesztése,*
- *növelte, hogy a Tanulók tankönyvellátásának támogatása 6,2 Mrd Ft - a költségvetési törvény 3. számú melléklete alapján – nem a normatív hozzájárulások*

teljesítésének ütemében, hanem egyösszegben augusztus hónapban került folyósításra.

A központosított előirányzatok jogcímeinél I-IX. hónapban mind a harminc előirányzat terhére történt teljesítés, összesen **109,1 Mrd Ft** összegben. Ez az eredeti előirányzattal (142,3 Mrd Ft) 76,7 %-os, a módosított 156,7 Mrd Ft-os előirányzattal szemben pedig 69,6 %-os teljesítésnek felel meg.

A teljesítés a következő előirányzatokon történt:

Millió Ft

A 2009. évi Kvtv. törvény mellékletei szerint	A 2009. évi Kvtv. törvény mellékletei szerint	2009. évi Kvtv. törvény szerinti előirányzat	Módosított előirányzat	Teljesítés	Telj. %-ban (eredeti eir-hoz)	Telj. %-ban (mód. eir-hoz)
5./1.	Lakossági közműfejlesztés támogatása	1 350	1 350,0	625,9	46,4	46,4
5./2.	Lakossági víz- és csatornaszolgáltatás támogatása	4 500	4 500,0	4 474,7	99,4	99,4
5./3.	Kompok, révek fenntartásának, felújításának támogatása	150	150,0	150,0	100,0	100,0
5./4.	Határátkelőhelyek fenntartásának támogatása	85	85,0	85,0	100,0	100,0
5./5.	Települési és területi kisebbségi önkormányzatok támogatása	1 560	1 560,0	1 548,4	99,3	99,3
5./6.	Kiegészítő támogatás nemzetiségi nevelési, oktatási feladatokhoz	1 100	1 100,0	786,9	71,5	71,5
5./7.	Könyvtári és közművelődési érdekeltségnövelő támogatás, múzeumok szakmai támogatása	710	710,0	710,0	100,0	100,0
5./8.	Helyi önkormányzatok hivatásos zenekari és énekkari támogatása	1 660	1 660,0	1 581,0	95,2	95,2
5./9.	Helyi szervezési intézkedésekhez kapcsolódó többletkiadások támogatása	5 090	6 190,0	5 571,8	109,5	90,0
5./10.	Ózdi martinsalak felhasználása miatt kárt szenvedett lakóépületek tulajdonosaiknak kártalanítása	400	400,0	246,0	61,5	61,5
5./11.	A 2008. évi jövedelem differenciálódás mérséklésénél beszámítással érintett önkormányzatok támogatása	8 200	8 200,0	10 151,2	123,8	123,8
5./12.	Önkormányzatok és jogi személyiségű társulások európai uniós fejlesztési pályázatai saját forrás kiegészítésének támogatása	16 600	16 600,0	1 073,2	6,5	6,5
5./13.	Helyi közösségi közlekedés normatív támogatása	35 240	35 240,0	24 328,6	69,0	69,0
5./14.	Települési önkormányzati belterületi közutak felújításának, korszerűsítésének támogatása	8 000	10 572,2	2 572,2	32,2	24,3
5./15.	Az érettségi és szakmai vizsgák lebonyolításának támogatása	1 570	1 570,0	903,8	57,6	57,6
5./16.	Esélyegyenlőséget, felzárkóztatást segítő támogatások	4 603	4 603,0	3 481,7	75,6	75,6
5./17.	Közzoktatás-fejlesztési célok támogatása	6 700	6 700,0	1 700,0	25,4	25,4
5./18.	Belterületi utak szilárd burkolattal való ellátása	2 000	2 000,0	1 493,6	74,7	74,7
5./19.	Az alapfokú művészetoktatás támogatása	860	860,0	860,0	100,0	100,0
5./20.	A bölcsődék és közoktatási intézmények infrastrukturális fejlesztése, valamint közösségi buszok beszerzése	4 100	4 100,0	4 068,5	99,2	99,2
5./21.	Gyermekszegénység elleni program keretében nyári étkeztetés biztosítása	2 400	2 400,0	2 376,0	99,0	99,0
5./22.	Belterületi belvízrendezési célok támogatása	500	500,0	332,8	66,6	66,6
5./23.	Bérléti intézkedések támogatása	25 978	36 777,5	35 673,8	137,3	97,0
5./24.	Az Új Tudás-Műveltség Program keretében a pedagógusok anyagi ösztönzését szolgáló támogatások	7 215	7 215,0	3 661,0	50,7	50,7
5./25.	Komprehenzív iskola-modellek támogatása	271	271,0	20,0	7,4	7,4
5./26.	Iskolai gyakorlati oktatás a szakközépiskola tizenegy-tizenkettedik évfolyamán	50	50,0	0,0	0,0	0,0
5./27.	Óvodáztatási támogatás	760	760,0	118,4	15,6	15,6
5./28.	Ösztönző támogatás kistélepülések közoktatási feladatainak társulásban történő ellátásához	100	100,0	10,0	10,0	10,0
5./29.	A szegregált lakókörnyezet felszámolásának támogatása	250	250,0	250,0	100,0	100,0
5./30.	Sportlétesítmények felújításának támogatása	250	250,0	250,0	100,0	100,0
Központosított előirányzatok összesen		142 252	156 723,7	109 104,3	76,7	69,6

A helyi önkormányzatok működőképességének megőrzését szolgáló kiegészítő támogatások cím terhére az I-IX. hónapban

- az önhibájukon kívül hátrányos helyzetben lévő települési önkormányzatok támogatása címen 6.947,9 millió Ft,
- az állami támogatás a tartósan fizetéseképtelen helyzetbe került helyi önkormányzatok adósságrendezésére irányuló hitelfelvétel visszerthes kamattámogatására, az adósságrendezés alatt működési célra igényelhető támogatásra, valamint a pénzügyi gondnok díjára 6,1 millió Ft és
- a működéseképtelen helyi önkormányzatok egyéb támogatása címen pedig 2.639,5 millió Ft,

összesen **9,6 Mrd Ft** kifizetés történt.

Ez a 14,5 Mrd Ft eredeti előirányzathoz viszonyítva 66,2 %-os, a 15,9 Mrd Ft módosított előirányzathoz képest pedig 60,4 %-os teljesítésnek felel meg.

A helyi önkormányzatok színházi támogatásának hét jogcíme közül – melyek szintén a nettó finanszírozás keretében kerülnek folyósításra – január-szeptember hónapban hat terhére történt utalás, összesen **10,6 Mrd Ft** összegben. Ez az eredeti előirányzat (13,9 Mrd Ft) 76,7 %-os felhasználását jelenti.

A normatív, kötött felhasználású támogatások jogcímei terhére – melyek egy része a nettó körben kerül utalásra – az I-IX. havi teljesítés összege **169,7 Mrd Ft**-ra alakult. Ez az együttes eredeti előirányzat (180,0 Mrd Ft) 94,3 %-os teljesítésének felel meg. A magasabb teljesítés oka az egyes jövedelempótló ellátások és az önkormányzat által szervezett közcélú foglalkoztatás támogatások nagyobb ütemű lehívása miatt következett be.

A fejlesztési támogatások jogcímein január-szeptember hónapban együttesen 8,7 Mrd Ft került kifizetésre, ez a három támogatás együttes eredeti előirányzatának (21,0 Mrd Ft) 41,3 %-os felhasználását jelenti. A fejlesztési támogatások felhasználása 74,7 %-kal alacsonyabb az előző év azonos időszaki teljesítésétől (34,2 Mrd Ft). Ennek részben oka, hogy az éves költségvetési előirányzata is 67,2 %-kal alacsonyabb, mint a 2008. évi 63,9 Mrd Ft.

Az egyes jogcímek felhasználásának alakulása a következő volt:

A **címzett- és céltámogatások** esetében a I-IX. hónapban utalt 3,2 Mrd Ft felhasználás a 10,0 Mrd Ft-os eredeti előirányzat 31,9 %-os teljesítésének felel meg.

Az előző évekhez képest csökkent az éves eredeti előirányzat és a felhasználás összege is. Ennek oka, hogy a 2009. évben **címzett** támogatással nem indul beruházás, a költségvetés törvény azonban biztosítja a fedezetet a korábbi évek kötelezettségvállalásainak, illetve maradványainak kifizetéséhez. A **céltámogatások** esetében a költségvetési törvény a 10,0 Mrd Ft-ból 200 millió Ft-ot biztosít az újonnan induló fejlesztésekhez.

A **helyi önkormányzatok fejlesztési feladatainak támogatása** előirányzatából január-szeptember hónapban 5,0 Mrd Ft összegű utalás történt. Ez a 10,2 Mrd Ft-os eredeti előirányzattal szemben 47,1 %-os teljesítésnek felel meg.

A **helyi önkormányzatok vis maior támogatása** cím terhére az I-IX. hónapban mindössze 682,6 millió Ft kifizetés történt, amely a 800 millió Ft éves eredeti előirányzat 85,3 %-os felhasználását jelenti.

A helyi önkormányzatok fejlesztési feladatainak támogatása és a helyi önkormányzatok vis maior támogatása jogcímeken a január-szeptember hónapban a támogatások 87,5 %-a , 4,8 Mrd Ft az **előző évek maradványa terhére** került folyósításra.

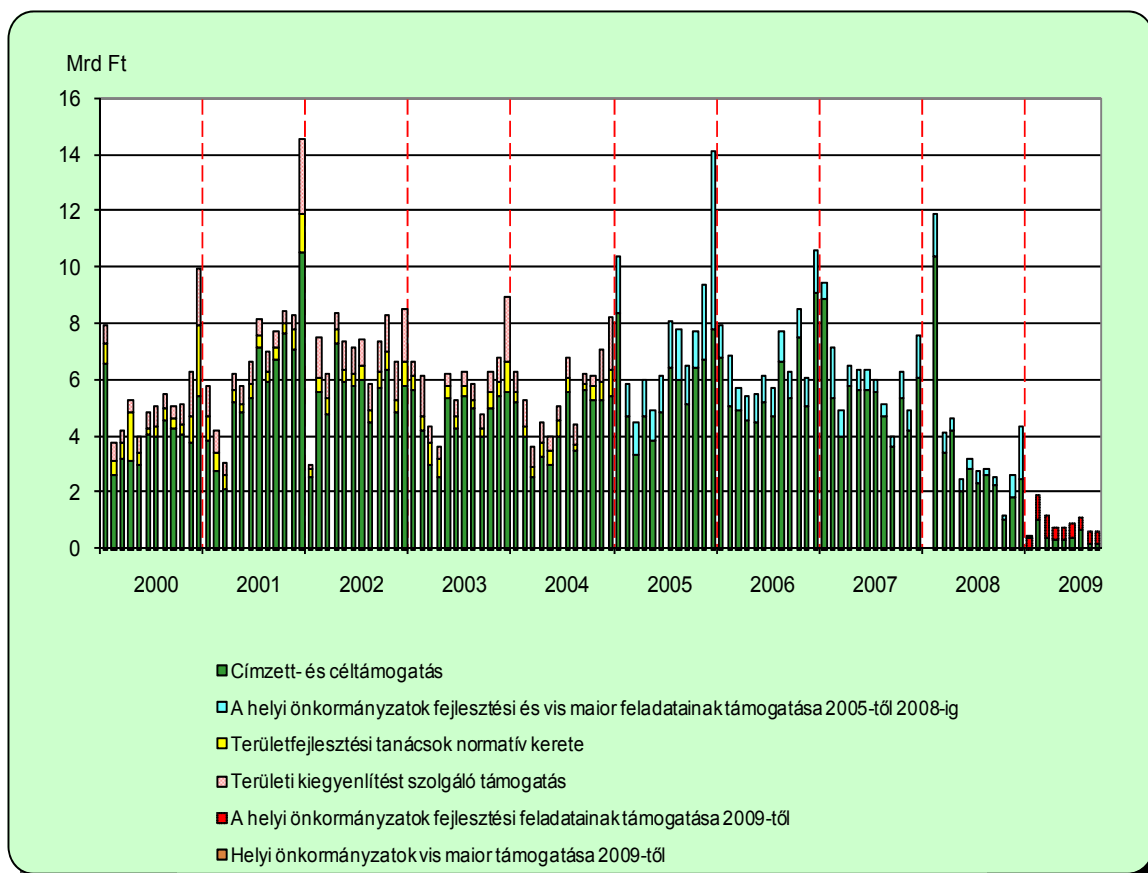
A **vis maior tartalék** cím 360 millió Ft összegű előirányzata terhére szeptember végéig 61,3 %-nak megfelelő 220,7 millió Ft kifizetés történt.

A **Budapest 4-es – Budapest Kelenföldi pályaudvar – Bosnyák tér közötti – metróvonal támogatása** cím terhére I-IX. hónapban összesen 11,8 Mrd Ft kifizetés történt. Ez a 9,5 Mrd

Ft eredeti előirányzathoz viszonyítva 123,9 %-os teljesítést jelent. A 11,8 Mrd Ft-os felhasználás 98,9 %-a a július-szeptember hónapokban került kifizetésre.

A leghátrányosabb helyzetű kistérségek felzárkóztatásának támogatása cím terhére január-szeptember hónapban összesen 3,3 Mrd Ft összegű kifizetés történt. Ez az éves eredeti előirányzat (5,9 Mrd Ft) 56,7 %-os felhasználását jelenti.

A beruházási célú előirányzatok* havonkénti felhasználásának alakulása és megoszlása 2000-2009. években



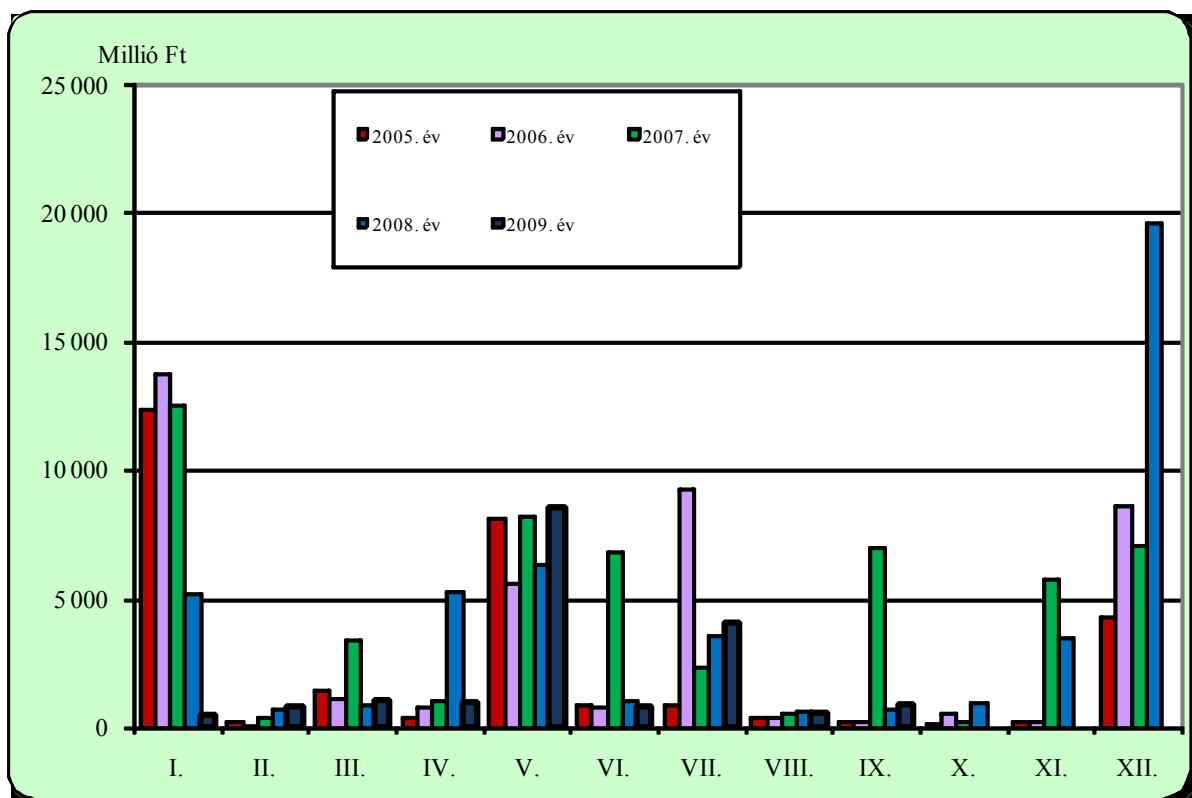
* Címzett- és céltámogatások, a helyi önkormányzatok fejlesztési feladatainak támogatása valamint a helyi önkormányzatok vis maior támogatása (2005-2008. évig a helyi önkormányzatok fejlesztési és vis maior feladatainak támogatása, 2005. év előtt a területi kiegyenlítést szolgáló fejlesztési célú támogatások és a területfejlesztési tanácsok normatív kerete) címen nyújtott támogatások együttes összege.

4) *A helyi önkormányzatokat és önkormányzati egészségügyi intézményeket megillető egyéb támogatások és átutalások*

Az önkormányzatok és egészségügyi intézmények részére a **IX. Helyi önkormányzatok támogatásai és átengedett személyi jövedelemadója fejezetben szereplő előirányzatokon kívül** január-szeptember hónapban összesen **18,3 Mrd Ft** került kifizetésre az alábbi címenek.

Támogatás jogcímei	Utalványozó hatóság	I-IX. havi támogatás összege (Millió Ft)
Pótlólagos korrekció (Ámr. 126. § (1) bekezd b) pontja)	PM	5.327,0
Pótlólagos korrekció jövedelemkülönbség mérséklése	PM	2.239,9
Mozgáskorlátozottak közlekedési támogatás	SzMM	1.370,3
Otthonteremtési támogatás	SzMM	870,7
Gyermektartásdíj-megelőlekezés összege	SzMM	806,8
OEP Gyógyító megelőző ellátások hó-közi kifizetés	OEP	235,5
Pénzbeli támogatás (A gyermekvédelemről és a gyámügyi igazgatásról szóló 1997. évi XXXI. tv. 20/A. §-a alapján)	SzMM	3.091,7
Kiegészítő gyermekvédelmi támogatás és pótlék	SzMM	113,7
Szociális foglalkoztatás támogatás	SzMM	3.921,7
A személyes gondoskodás igénybevitelével kapcsolatos eljárásokban közreműködő szakértők díja a 340/2007. (XII. 15.) kormányrendelet alapján	SzMM	195,6
Villamosenergia áremelkedés hatásának ellentételezése	PM	111,7
Együtt:		18.284,6

A helyi önkormányzatok és önkormányzati egészségügyi intézmények részére a IX. fejezeten kívül folyósított egyéb támogatások 2000-2009. években



5) A megyei illetékbevételek újraelosztása és átutalása

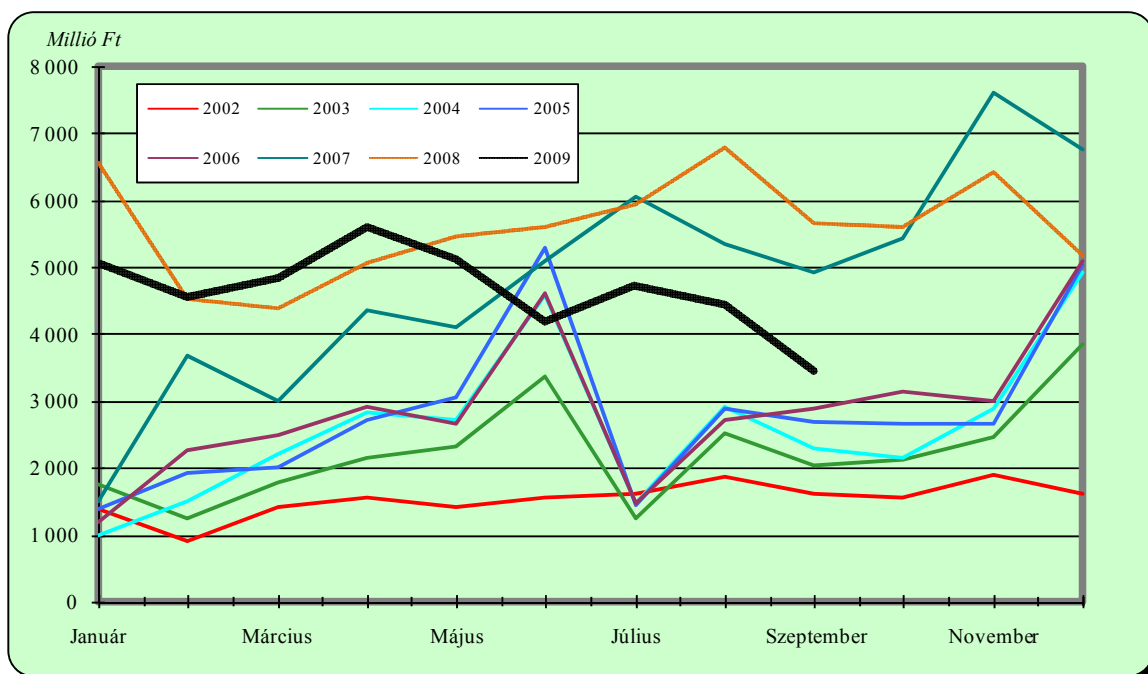
Szervezeti változások miatt 2007. január 1-jétől az illetékbevételek beszedésével kapcsolatos feladatokat - az eddig önkormányzati költségvetési intézményként működő - illetékhivatalok helyett az APEH végzi.

Az így beszédett és az illetékességi szabályok szerint kimutatott illetékbevétel 50 %-a a költségvetési törvény alapján - a fővárosi, a megyei, illetve a megyei jogú városi önkormányzatokat illeti meg.

Ezen összegből a megyei jogú városi önkormányzatok részére visszautalásra kerül az illetékességi területükön képződő illetékbevétel-rész. A maradék összeg 35 %-a közvetlenül a területileg érintett megyei önkormányzatokat, valamint a Fővárosi Önkormányzatot illeti meg, a 65 %-ának kétharmada egyenlő arányban, egyharmad része pedig az állandó népesség arányában elosztva kerül visszautalásra a megyei önkormányzatok és a Fővárosi Önkormányzat részére.

Január-szeptember hónapban ilyen címen az állami adóhatóság 42,0 Mrd Ft **illetékbevételt** utalt át a Kincstár kijelölt alszámlájára, amely a 2008. december - 2009. augusztus hónapokra vonatkozó illetékbevétel összegének felel meg. Ez 16,2 %-kal alacsonyabb az előző év azonos időszakában befizetett (50,1 Mrd Ft) – 2007. december - 2008. augusztus hónapokra vonatkozó – illeték összegétől.

A megyei önkormányzatokat és a Fővárosi Önkormányzatot megillető illetékbevételek alakulása
2002-2009. között



II.

A helyi önkormányzatok és önkormányzati egészségügyi intézmények nettó finanszírozása

1) A helyi önkormányzatok nettó finanszírozása

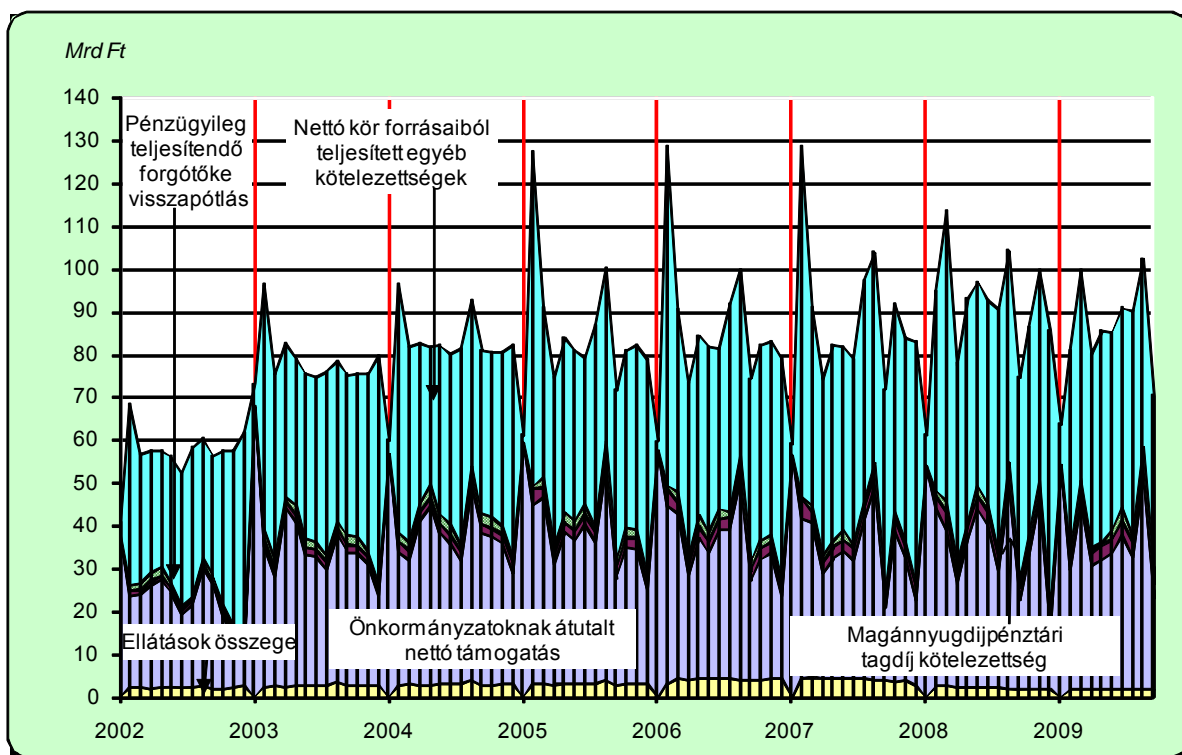
Január-szeptember hónapban a nettó finanszírozás keretében a **helyi önkormányzatok** részére összesen **848,2 Mrd Ft** forrás állt rendelkezésre. Ez 5,6 %-kal alacsonyabb, mint az előző év azonos időszakában rendelkezésre álló összeg (898,4 Mrd Ft).

Az állami adóhatóságot megillető **kötelezettségek összege 449,5 Mrd Ft** volt, amely 8,1 %-kal alacsonyabb, mint az előző év azonos időszakában átutalt 489,1 Mrd Ft.

Összességében az **önkormányzatok részére átutalt támogatások** – levonásokkal csökkentett – összege, amely tartalmazza az ellátás összegét is az I-IX. hónapban 373,0 Mrd Ft-ra teljesült, amely 3,8 %-kal alacsonyabb az előző év azonos időszaki teljesítésénél (387,7 Mrd Ft).

Megnevezés	2008	2009					Változás (2008. I-IX. hó = 100%)
	I-IX. hó	I-VI. hó	VII. hó	VIII. hó	IX. hó	I-IX. hó	
	(millió Ft)						
Nettó finanszírozási kör összes forrása ellátásokkal együtt	898 383,2	585 632,2	89 913,5	102 287,2	70 407,1	848 240,0	94,4
Nettó utalás az önkormányzatok számlájára (ellátásokkal együtt)	387 739,6	264 626,0	32 821,4	52 160,1	23 360,0	372 967,5	96,2

A nettó finanszírozás keretében a helyi önkormányzatokat terhelő kötelezettségek és teljesítésük után az önkormányzatokat megillető nettó támogatás összege
2002-2009. években



2) Az önkormányzati egészségügyi intézmények nettó finanszírozása

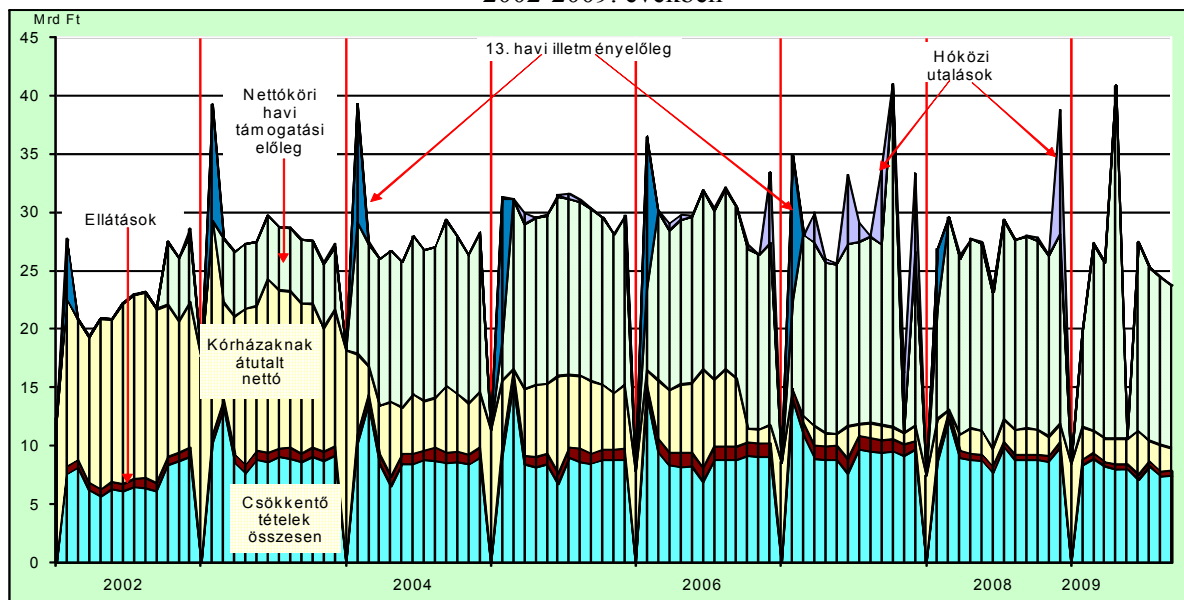
Az OEP által 75%-nál nagyobb arányban *finanszírozott egészségügyi* intézmények részére a hónap elején a tárgyhavi előirányzat 60 %-a kerül folyósításra, majd a hónap 20. napján a maradék 40 % képezi a nettósítás alapját. Ennek megfelelően:

- **január-szeptember hónapok elején a havi előirányzat 60 %-a, összességében 128,4 Mrd Ft** került átutalásra. Az Ámr. 10/b. mellékletének megfelelően a január havi ellátás 60%-ából került visszavonásra a 2008. december 22-én folyósított 8,5 Mrd Ft előleg.
- A nettósítás **forrása** I-IX. hónapban összesen **104,9 Mrd Ft** volt. Az egészségügyi intézmények részére a nettó finanszírozás keretében **átutalt támogatás** összege amely tartalmazza az ellátás összegét is – az állami adóhatóságot megillető 65,8 Mrd Ft összegű kötelezettségek teljesítése, illetve az egyéb kötelezettségek levonása után – **33,1 Mrd Ft**-ot tett ki.

A nettó finanszírozási körbe tartozó intézmények száma évek óta csökkenő tendenciát mutat:

A nettósításban szereplő intézmények száma				
2005. szept. 30.	2006. szept. 30.	2007. szept. 30.	2008. szept. 30.	2009. szept. 30.
167	154	146	125	118

A nettó finanszírozás keretében az önkormányzati egészségügyi intézményeket terhelő kötelezettségek és ezek teljesítése után a kórházakat megillető nettó támogatás összege 2002-2009. években



Megnevezés	2008	2009					Változás (2008. I-IX. hó = 100%)
	I-IX. hó	I-VI. hó	VII. hó	VIII. hó	IX. hó	I-IX. hó	
Nettó finanszírozási kör összes forrása ellátásokkal együtt az egészségügyi intézményeknél	111 548,6	74 531,8	10 436,0	10 088,5	9 802,9	104 859,2	94,0
Nettó utalás az egészségügyi intézmények számlájára (ellátásokkal együtt)	29 058,6	25 914,5	2 168,4	2 674,8	2 362,7	33 120,4	114,0

3) TB-ellátások és egyéb kötelezettségek teljesítése

a) TB ellátások és családtámogatások teljesítése

Az önkormányzatok a társadalombiztosítási alapok felé teljesítendő kötelezettségeit és az őket megillető TB és családtámogatási ellátásokat bruttó módon számolják el, ennek következtében a külön teljesítendő járulék-befizetésekből nem lehet levonni az ellátásokat, ezért ezek forrását külön – az illetményszámfejtés alapján történő – igénylés szerint kapják meg az önkormányzatok. Ennek fedezetét az OEP, az ONYF és a központi költségvetés terhére a Magyar Államkincstár az alábbiak szerint biztosítja:

Megnevezés	2008 I-IX. hó	2009					Változás (2008. I-IX. hó = 100%)	
		I-VI. hó	VII. hó	VIII. hó	IX. hó	I-IX. hó		
	(millió Ft)							
Önkormányzatok	21 023,2	11 998,7	1 976,8	1 933,8	1 887,6	17 796,9	84,7	
Önkormányzati egészségügyi intézmények	5 283,7	2 792,9	446,7	449,0	446,0	4 134,6	78,3	
Együtt:	26 306,9	14 791,6	2 423,5	2 382,8	2 333,6	21 931,5	83,4	
Ebből:	OEP által biztosított fedezet	21 819,8	14 703,8	2 406,2	2 365,6	2 314,9	21 790,5	99,9
	ONYF által biztosított fedezet	139,9	64,8	13,2	14,2	15,7	107,9	77,1
	Központi költségvetés által biztosított fedezet	4 347,2	23,0	4,1	3,0	3,0	33,1	0,8

2008. január 1-jétől – a családok támogatásáról szóló 1998. évi LXXXIV. törvény és az egyes szociális tárgyú törvények módosításáról szóló 2007. évi CXXI. törvény rendelkezései alapján - az anyasági támogatás, családi pótlék, illetve a gyermekgondozási ügyekben a Magyar Államkincstár lakóhely szerinti Regionális Igazgatósága jár el. Ez azt jelenti, hogy a TB és családtámogatások folyósítása – amelynek fedezetét a központi költségvetés biztosítja – kikerült a nettó finanszírozás rendszeréből, az ellátásokat két jogcím kivételével az igénylők részére a társadalombiztosítási, családtámogatási kifizetőhelyek helyett a Magyar Államkincstár Regionális Igazgatóságai közvetlenül folyósítják. Az apákat megillető munkaidő-kedvezmény távolléti díjának megtérítése, illetve az ehhez kapcsolódóan a foglalkoztatót terhelő közterhei jogcímei folyósítása jelenleg is a nettó finanszírozás keretében történik.

b) Magánnyugdíjpénztári tagdíjfizetési kötelezettség teljesítése

A **magánnyugdíjpénztári tagdíjfizetési** kötelezettség 2007. január 1-jétől megváltozott. A Kincstár a tagdíjfizetési kötelezettséget a Regionális Igazgatóságok adatszolgáltatása alapján minden hónap 20-án központilag teljesíti a magánnyugdíjpénztárak APEH-nál vezetett számlái javára.

A 2007. január 1-jét megelőző időszakra vonatkozó tagdíjak összegét a Kincstár átutalja a Regionális Igazgatóságok Magánnyugdíjpénztári Lebonyolítási számlái javára, ahonnan a Regionális Igazgatóságok az Ámr. 119. § (7) bekezdése értelmében – a számfejtési körükbe tartozó munkáltatók esetén – ugyancsak 20-án gondoskodnak közvetlenül a magánnyugdíjpénztárak felé a tagdíjfizetési kötelezettség teljesítéséről.

A két nettó finanszírozási körben a foglalkoztatottak bruttó bérét terhelő, **magánnyugdíjpénztárak felé** teljesítendő tagdíjfizetési kötelezettségek január-szeptember hónapban együttesen 33,3 Mrd Ft összegben kerültek megfizetésre.

A magánnyugdíjpénztárak felé teljesítendő tagdíjfizetési kötelezettségek alakulása

Megnevezés	2008 I-IX. hó	2009					Változás (2008. I-IX. hó = 100%)
		I-VI. hó	VII. hó	VIII. hó	IX. hó	I-IX. hó	
	(millió Ft)						
Önkormányzatok	28 283,4	18 637,5	3 437,3	3 234,6	3 112,0	28 421,4	100,5
Önkormányzati egészségügyi intézmények	5 278,6	3 257,7	548,3	549,6	536,7	4 892,3	92,7
Együtt	33 562,0	21 895,2	3 985,6	3 784,2	3 648,7	33 313,7	99,3

c) *Forgótőke visszapótlási kötelezettség teljesítése*

A nettó finanszírozás keretében **forgótőke** címen levonásra kerülnek a kifizetők által teljesített társadalombiztosítási ellátások és egyéb levonások (bíróági letiltás, szakszervezeti tagdíj stb.) is, melyeket az önkormányzatok megbízása alapján a Regionális Igazgatóságok az erre a célra szolgáló lebonyolítási számláról utalnak át az önkormányzatok és intézményeik dolgozói részére.

A nettó régiósításával összefüggésben 2009. évben megkezdődött a lebonyolítási számlák régiósítása is, április 1-jétől régióként megnyitásra került – a forgótőke és az Igazgatóságot megillető kifizetőhelyek által nettó módon teljesített társadalombiztosítási és családtámogatási ellátások kezelésére – „Lebonyolítási számla”, valamint – a 2007. év előtti magánnyugdíjpénztári tagdíjak pénzügyi rendezésére – „Magánnyugdíjpénztári lebonyolítási számla”.

Ezzel egy időben a forgótőke figyelésére, a megelőlegezett forgótőke terhére teljesített levonások pénzügyi fedezetének visszapótlására országosan egységesen az un. forgótőkét nem figyelő rendszer került alkalmazásra. Ebben az esetben a nettó finanszírozás során az önkormányzatot terhelő, a forgótőke lebonyolítási számla javára történő levonások érvényesítése az adott havi forgótőke szükségletnek megfelelően történik. Amennyiben az adott hónapban az önkormányzatot terhelő forgótőke összegére az öt megillető előirányzata – a közteher és egyéb levonások után – nem nyújt fedezetet, akkor az igazgatóság a kapott tájékoztató adat alapján a hiányzó összeg beszédéséről – inkasszó és beutaltatás útján – intézkedik.

A pénzforgalmilag teljesített forgótőke visszapótlás alakulása

Megnevezés	2008 I-IX. hó	2009					Változás (2008. I-IX. hó = 100%)
		I-VI. hó	VII. hó	VIII. hó	IX. hó	I-IX. hó	
	(millió Ft)						
Önkormányzatok	13 921,8	9 511,5	1 377,8	3 044,4	1 829,1	15 762,8	113,2
Önkormányzati egészségügyi intézmények	862,6	656,3	116,8	126,3	114,7	1 014,1	117,6
Együtt	14 784,4	10 167,8	1 494,6	3 170,7	1 943,8	16 776,9	113,5

4) A helyi önkormányzatok, többcélú kistérségi társulások és a helyi önkormányzati egészségügyi intézmények kincstári tartozásállománya

a) A helyi önkormányzatok, többcélú kistérségi társulások és a helyi önkormányzati egészségügyi intézmények tartozásának megelőlegezése

A Kincstár által január-szeptember hónapban **megelőlegezett összeg összesen 14.261,2 millió Ft** volt, amelyből:

- 11.282,1 millió Ft az önkormányzatok,
- 20,2 millió Ft a többcélú kistérségi társulások és
- 980,3 millió Ft pedig az önkormányzati egészségügyi intézmények közterheinek fedezet-kiegészítésül szolgált továbbá
- 1.978,6 millió Ft az önkormányzatok és többcélú kistérségi társulások április és július havi lemondásával összefüggésben keletkezett.

2009. I-IX. hónapban megelőlegezett összeg 13,9 %-kal alacsonyabb, mint az előző év azonos időszakában megelőlegezett összeg (16.572,2 millió Ft).

Nettó kör	Megelőlegezés	2008. I-IX. hó (millió Ft)	2009. I-IX. hó (millió Ft)	Változás (2008. I-IX. hó = 100%)
Önkormányzatok és többcélú kistérségi társulások	Közteher miatti	11 404,5	11 302,3	99,1
	Lemondás miatti	2 138,2	1 978,6	92,5
	<i>Együtt</i>	<i>13 542,7</i>	<i>13 280,9</i>	<i>98,1</i>
Önkormányzati egészségügyi intézmények	Közteher miatti	3 029,5	980,3	32,4
Összesen:		16 572,2	14 261,2	86,1

A csökkenés túlnyomó részt az önkormányzati egészségügyi intézményeknél jelentkezett.

b) A helyi önkormányzatok, többcélú kistérségi társulások feladatmutatók alapján járó normatív hozzájárulások és támogatások lemondásának kezelése a nettó finanszírozás keretében

Az Áht. 64. § (5) bekezdése alapján a helyi önkormányzatok és többcélú kistérségi társulások év közben – a Kincstár Regionális Igazgatóságain keresztül – több alkalommal is lemondhatnak a számukra feladatmutató alapján megállapított normatív hozzájárulások és támogatások előirányzatáról vagy annak egy részéről. Az előirányzat-lemondás benyújtásának határideje:

- április 30.,
- július 31.,
- október 15.

Lemondás esetén a központi költségvetés javára történő visszafizetési kötelezettség érvényesítése az Ámr. 119. § (15) és (16) bekezdése alapján:

- az április 30-i lemondás esetében a június havi,
- a július 31-i lemondás esetében a szeptember havi,
- az október 15-i lemondás esetében a december havi

nettó finanszírozás keretében történik.

Amennyiben az önkormányzatot a nettó finanszírozás keretében megillető összeg a visszafizetési kötelezettség egészére nem nyújt fedezetet, a Kincstár a következő havi nettó finanszírozás során ismét megkísérli a visszafizetési kötelezettség érvényesítését. Ennek

meghiúsulása esetén – az Áht. 64/A. §-ának (6) bekezdése alapján – a lemondást követő 90 nap eltelte után a visszafizetési kötelezettség még fennálló állományára inkasszó kerül benyújtásra.

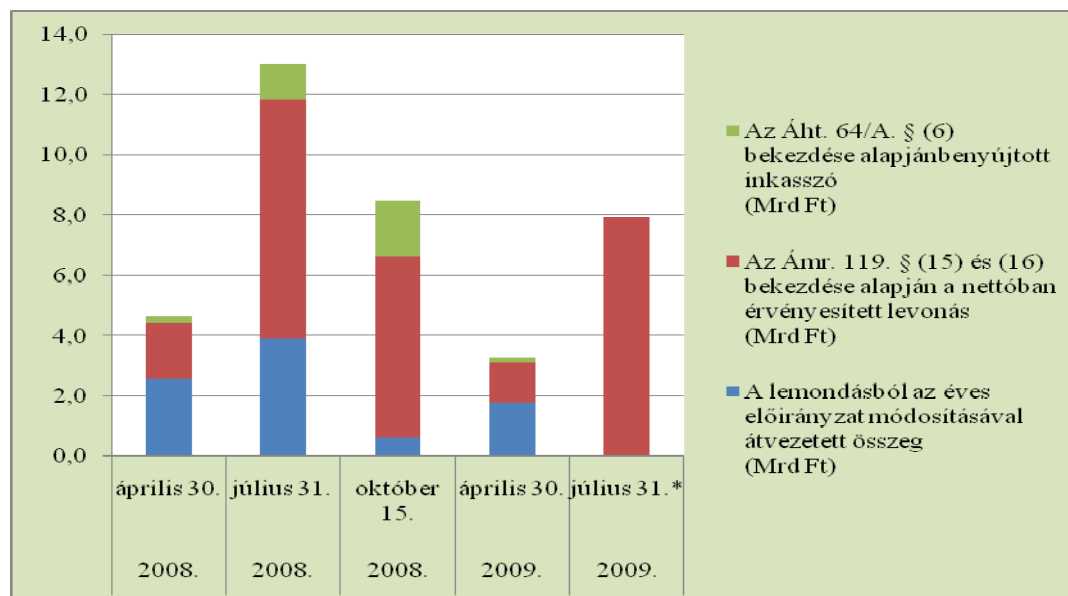
Az **április havi lemondás** összege országosan **3.293,8 millió Ft** volt, amely 887 önkormányzatot érintett. Ebből a június havi nettó finanszírozáskor – az Ámr. 119. § (15) bekezdése alapján – 1.165,6 millió Ft levonását sikerült érvényesíteni. Júliusra 333,1 millió Ft összegű tartozás maradt fenn, melynek levonását a Kincstár az Ámr. 119. § (16) bekezdése értelmében a júliusi nettó finanszírozás során újból megkísérelte. Ekkor 146,3 millió Ft került levonásra, a visszafizetési kötelezettség még fennálló állományára, **186,8 millió Ft**-ra pedig a lemondást követő 90 nap eltelte után augusztusban – az Áht. 64/A. §-ának (6) bekezdése szerint – 39 önkormányzat és 4 többcélú kistérségi társulás ellen inkasszó került benyújtásra.

Július hónapban összesen 1.917 önkormányzat élt a lemondás lehetőségével. A **13.585,3 millió Ft** lemondás miatt – a szeptember havi nettósításkor az Ámr. 119. § (15) bekezdésében foglaltak alapján 7.925,4 millió Ft levonása után 1.645,5 millió Ft került megelőlegezésre. A Kincstár az októberi nettó finanszírozás során az Ámr. 119. § (16) bekezdésének megfelelően ismét megkísérli majd a visszafizetési kötelezettség érvényesítését, valamint a fennmaradó rész beszédése érdekében a 90 nap letelte után, az Áht. 64/A. §-ának (6) bekezdése alapján inkasszót nyújt be.

Az Áht. 64. § (5) bekezdése szerinti, a feladatmutatók alapján járó normatív hozzájárulások és támogatások lemondásának kezelése a nettó finanszírozás keretében 2009. I-IX. hónapban:

Lemondás időpontja	Az Áht. 64. § (5) bekezdés szerinti lemondás összege (millió Ft)	Az Ámr. 119. § (15) bekezdés szerint a nettóban érvényesített levonás (millió Ft)	Megelőlegezés (millió Ft)	Az Ámr. 119. § (16) bekezdés szerint a nettóban érvényesített levonás (millió Ft)	Az Áht. 64/A. §-ának (6) bekezdése szerint – lemondási határidőt követő 90 nap után – benyújtott inkasszó összege	A lemondásból az éves előirányzat módosításával átvett összeg (millió Ft)
április 30.	3 293,8	1 165,6	333,1	146,3	186,8	1 795,0
július 31.	13 585,3	7 925,4	1 645,5	még nincs adat	még nincs adat	még nincs adat

A feladatmutatók alapján járó normatív hozzájárulások és támogatások lemondásának alakulása



* A lemondás feldolgozása, a nettó finanszírozásban történő visszavonása jelenleg – az Ámr. 119. § (15) és (16) bekezdése szerint – folyamatban van.

c) A helyi önkormányzatok, többcélú kistérségi társulások és a helyi önkormányzati egészségügyi intézmények megelőlegezett tartozásának beszédése

Az Áht. 63. § (6) bekezdése alapján a Kincstár a megelőlegezéssel keletkezett követelés érvényesítése érdekében havonta nyújt be inkasszót a 20.000 Ft feletti összegekre. A 20.000 forint alatti követelések összege – a vonatkozó szabályok szerint – a következő hónap(ok)ban kerül levonásra a nettósítás során. Január-szeptember hónapban 11 esetben, összesen 93.345 Ft összegben keletkezett 20.000 Ft alatti tartozás.

Január-szeptember hónapban a **közteher megelőlegezés miatt**

- 676 önkormányzat,
- 17 többcélú kistérségi társulás és
- 178 egészségügyi intézmény ellen került benyújtásra inkasszó

12.282,5 millió Ft összegben, amely szeptember végéig döntő többségben teljesült.

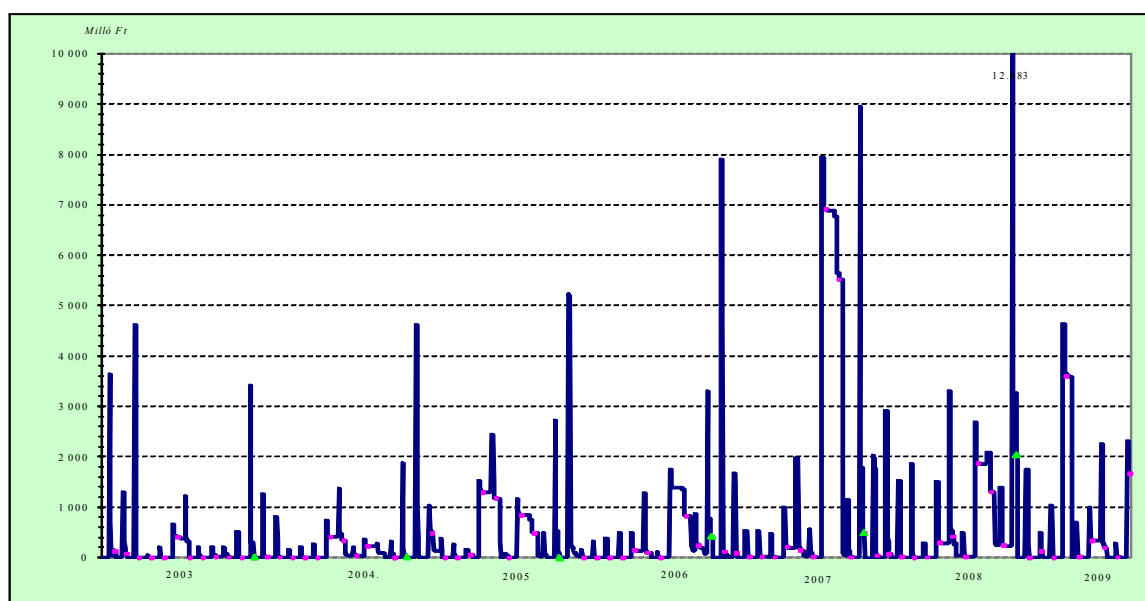
Az **előző év október havi lemondás miatt 1.831,2 millió Ft** összegre – az Áht. 64/A §-ának (6) bekezdése alapján – csak 2009. január hónapban kerülhetett sor az inkasszó benyújtására. Így januárban további 40 önkormányzat és 2 többcélú kistérségi társulás ellen került benyújtásra inkasszó.

A **2009. április havi lemondás miatt** a lemondást követő 90 nap eltelte után, augusztus 30-án 39 önkormányzat és 4 többcélú kistérségi társulás ellen került benyújtásra beszedési megbízás **186,8 millió Ft** összegben, mely teljes egészében teljesült.

A hó végi tartozásállomány alakulása a következő:

Megnevezés	Január	Február	Március	Április	Május	Június	Július	Augusztus	Szeptember
Tartozásállomány (millió Ft)	13,9	136,4	3,4	3.605,4	21,6	337,5	201,0	15,0	1 669,9

A helyi önkormányzatok kincstári tartozásállományának alakulása pénzforgalmi napi, valamint a hó végi adatok alapján a 2003-2009. években



III.

A helyi önkormányzatok befizetései a központi költségvetés részére

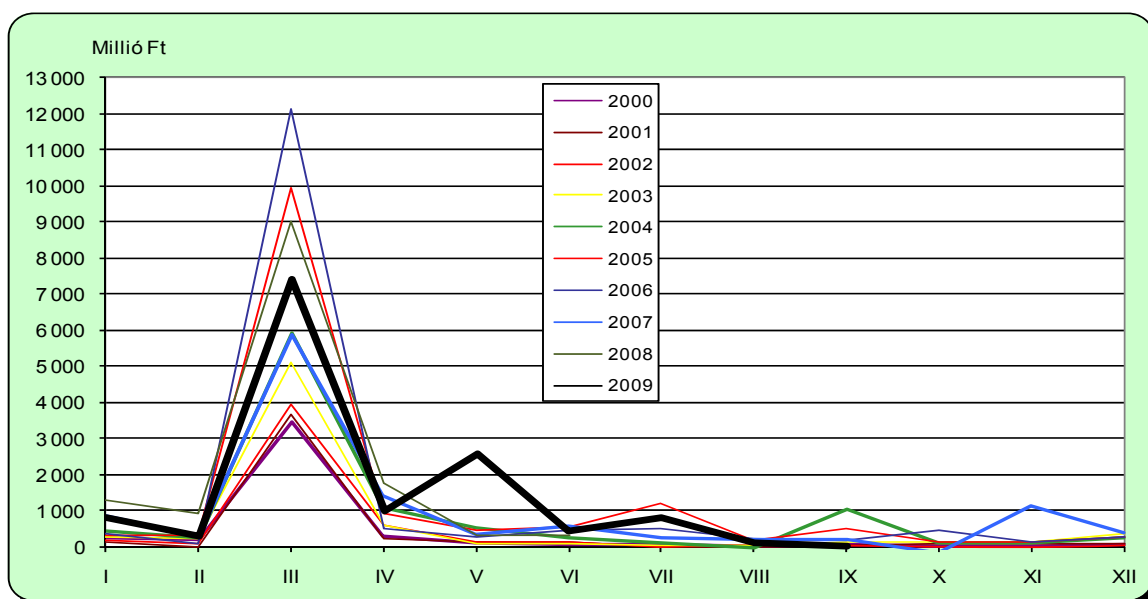
1) Az önkormányzatok előző évről származó befizetései

A helyi önkormányzatok az önkormányzatok előző évről származó befizetései számlára

- a 2008. évi beszámolóval,
- az Állami Számvevőszék megállapításaival, valamint
- a helyi önkormányzatok a központi költségvetési kapcsolatból származó forrásai igénybevétele és elszámolása szabályszerűségének felülvizsgálatával összefüggésben

a központi költségvetésbe január-szeptember hónapban összesen 13,4 Mrd Ft-ot fizettek be, ami 87,6 %-a az előző év azonos időszakában befizetett 15,3 Mrd Ft-nak. A teljesítés mértéke a 6,5 Mrd Ft éves előirányzathoz képest 206,8 %-ra alakult.

Az önkormányzatok előző évről származó befizetései 2000-2009. években



A befizetett összegek havonkénti alakulása a következő:

Hó	2008 (Millió Ft)	2009 (Millió Ft)	Változás (2008. év azonos időszaka=100%)
I-VI. hó együtt	13.667,3	12.470,9	91,2
Július	987,0	825,3	83,6
Augusztus	242,3	129,0	53,2
Szeptember	453,1	17,7	3,9
Együtt	15.349,7	13.442,9	87,6
Év összesen	17.009,7		

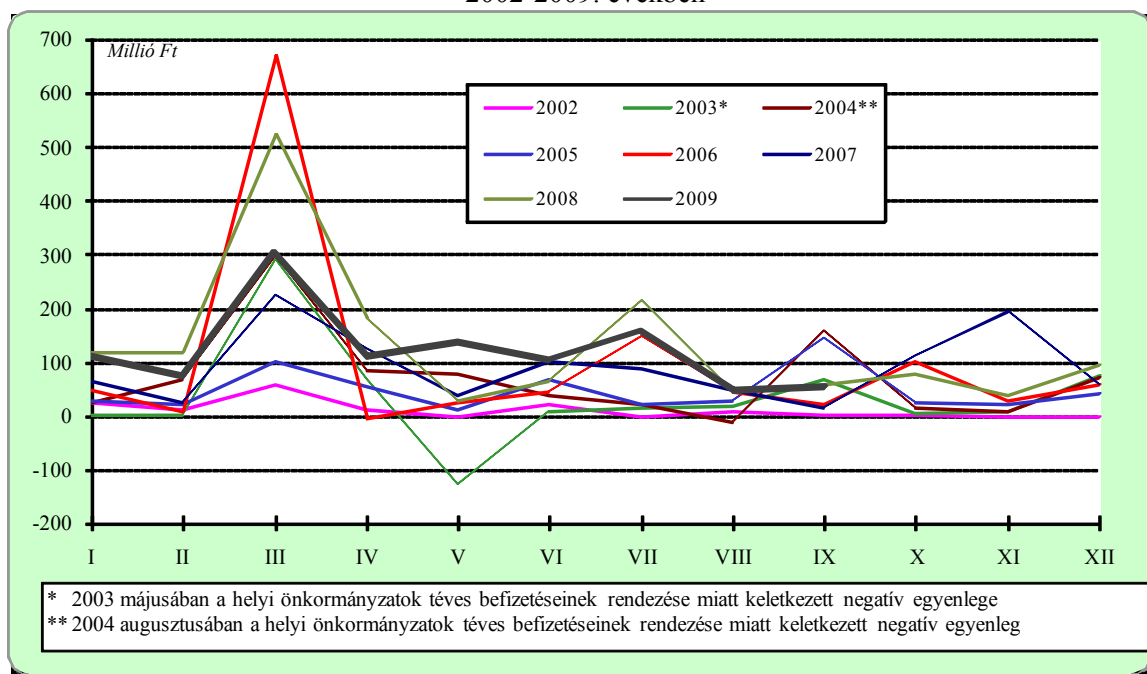
2) Az önkormányzatok kamatbefizetései

A **Kincstár Helyi önkormányzatok kamatbefizetései számlára** a helyi önkormányzatok – a jogtalanul igénybevett támogatások kamatterheként – január-szeptember hónapban összesen 1.108,6 millió Ft-ot fizettek be, ami 82,5 %-a az előző év azonos időszaki teljesítésének (1.344,0 millió Ft).

Ezen összeg tartalmazza

- a 2007. évi zárszámadási törvény végrehajtásával kapcsolatos kamat befizetések,
- az Állami Számvevőszék megállapításaihoz kapcsolódóan, a jogtalanul igénybevett támogatások kamatterheként befizetett összegeket,
- a 2008. évi önkormányzati beszámolóval kapcsolatos kamat befizetések, illetve
- a helyi önkormányzatok által a felülvizsgálattal összefüggésben történő kamat befizetések összegét.

A különleges bevételek és a Kincstár Helyi önkormányzatok kamatbefizetései számlákra történő önkormányzati befizetések
2002-2009. években



- * 2003 májusában a helyi önkormányzatok téves befizetéseinek rendezése miatt keletkezett negatív egyenleg.
- ** 2004 augusztusában a helyi önkormányzatok téves befizetéseinek rendezése miatt keletkezett negatív egyenleg.

A befizetett összegek havonkénti alakulása a következő:

Hó	2008 (Millió Ft)	2009 (Millió Ft)	Változás (2008. év azonos időszaka=100%)
I-VI. hó együtt	1.027,8	848,4	82,5
Július	214,2	157,8	73,7
Augusztus	44,8	47,5	106,0
Szeptember	57,2	54,9	96,0
Együtt	1.344,0	1.108,6	82,5
Év összesen	1.553,6		

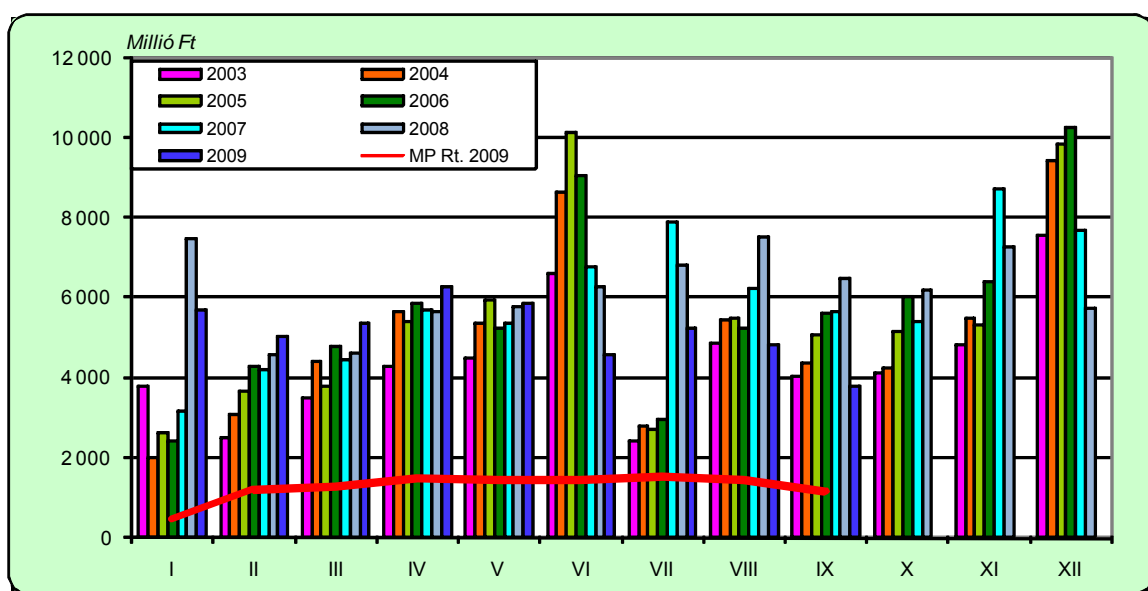
3) Az illetékhivatalok befizetései

Az állami adóhatóság által beszedett és a Kincstár Illetékbefizetési számlára utalt – a központi költségvetést megillető – illetékek összege január-szeptember hónapban összesen 46,6 Mrd Ft volt, amely 15,5 %-kal alacsonyabb, mint az előző év I-IX. hónapjában befizetett összeg (55,1 Mrd Ft).

Megjegyezzük, hogy a fentiekén kívül az Illetékbefizetési számlára

- *a Magyar Posta Rt. illetékbélyeg értékesítése címen I-IX. hónapban 11,5 Mrd Ft-ot fizetett be. Ez 15,7 %-kal alacsonyabb, mint 2008. első kilenc hónapjában teljesített 13,7 Mrd Ft összeg.*
- *az eljárási illetékekkel kapcsolatos befizetések és a gépjármű vagyonszerzési illeték címen összesen 8,0 Mrd Ft befizetés történt, amely 77,4 %-a az előző év azonos időszaki 10,3 Mrd Ft teljesítésnek.*

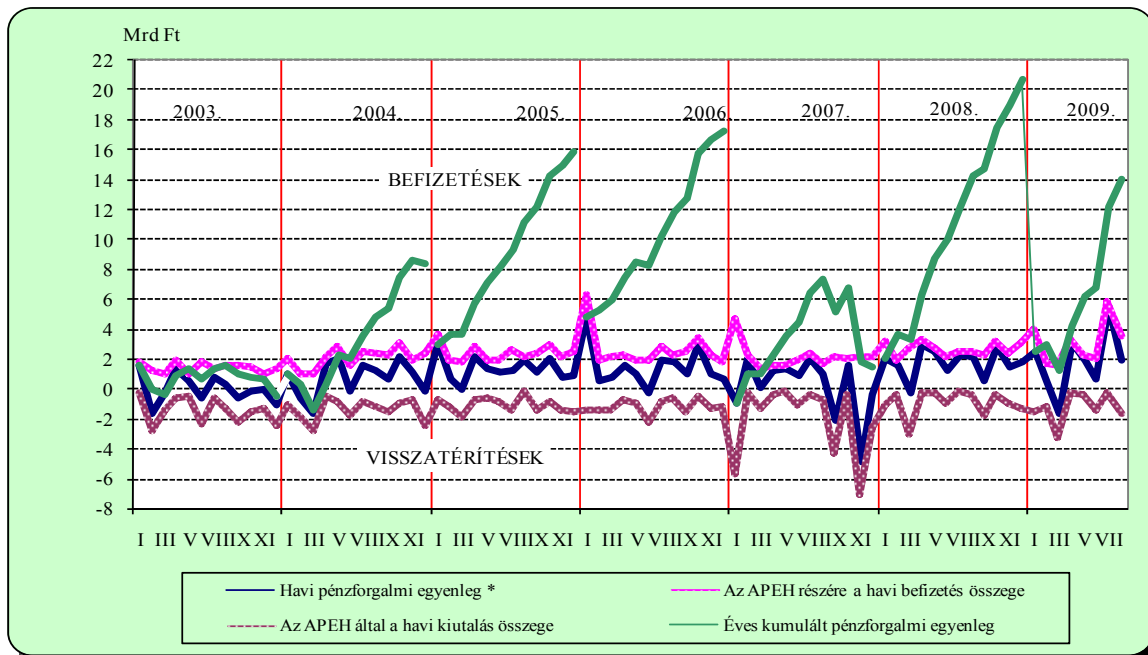
A megyei és a fővárosi illetékhivatalok által befizetett, a központi költségvetést megillető illetékek összege
2003-2009. években



4) A helyi önkormányzatok és önkormányzati költségvetési szervek általános forgalmi adó befizetései

Az önkormányzatok és azok költségvetési szervei **2009. év január – augusztus** hónapra vonatkozó havi bevallásaiból és azok pénzügyi forgalmáról szeptember hónapban készült feldolgozás (APEH) alapján megállapítható, hogy ezen időszakban a befizetett ÁFA összege **23,8 Mrd Ft**, míg a részükre visszatérített ÁFA összege pedig **9,8 Mrd Ft**-ra alakult. Ez 15,6 %, illetve 55,5 %-kal magasabb, mint az előző év azonos időszakában befizetett 20,6 Mrd Ft, illetve a visszatérített 6,3 Mrd Ft.

A helyi önkormányzatok, önkormányzati költségvetési szervek ÁFA befizetésének havi adatai
2003-2009. években



***Havi pénzforgalmi egyenleg**: a helyi önkormányzatok és önkormányzati költségvetési szervek befizetett ÁFA összegének és a részükre az APEH által kiutalt ÁFA összegének különbözete.

5) A helyi önkormányzatok és önkormányzati egészségügyi intézmények állami adóhatóság felé teljesítendő kötelezettségeinek alakulása

A kifizetett személyi juttatások után az állami adóhatóságot megillető befizetések – az adózás rendjéről szóló 2003. évi XCII. törvény és a 217/1998. (XII. 30.) Kormányrendeletben foglaltaknak megfelelően – a helyi önkormányzatok nettó finanszírozása keretében kerülnek levonásra és átutalásra.

A Kincstár az Art. felhatalmazása alapján az Ámr. szabályai szerint minden hónap 20-án – adónemenként egyösszegben – teljesíti az APEH megadott számláira a nettósítás során levont közterhek (adók és járulékok), valamint a magánnyugdíjpénztári kötelezettségeket.

Az APEH részére, az utalással egyidejűleg átadásra kerül az egyes adónemekre befizetett összeg adószámokénti megbontásának analitikája

- a központosított illetmény-számfejtési (KIR) körbe tartozó önkormányzatok és intézmények esetében a bevallással összhangban a megfizetés részletezése a Kincstár Regionális Igazgatóságainak úgynevezett technikai adószámán (jelenleg 8 db),
- a KIR-t nem alkalmazó költségvetési szervek esetében az intézmény saját adószámán (jelenleg 88 db).

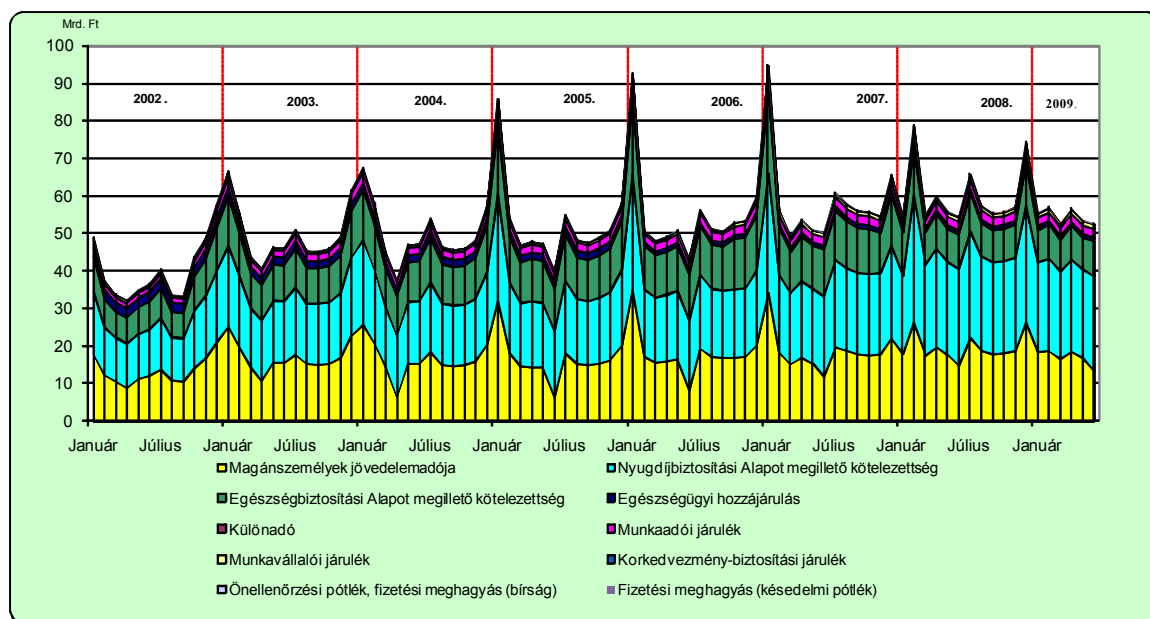
A nettó finanszírozás rendszere garantálja, hogy az e körben keletkezett közterhek maradéktalanul és időben megfizetésre kerülnek.

A **nettó finanszírozás keretében** január-szeptember hónapban a helyi önkormányzatok, többcélú kistérségi társulások és önkormányzati egészségügyi intézmények közterhei címen 487,0 Mrd Ft-ot, magánnyugdíjpénztári tagdíj címen pedig 33,2 Mrd Ft-ot vezetett át az állami adóhatóság részére. A közteher befizetése 9,3 %-kal, a magánnyugdíjpénztári tagdíj befizetése pedig 0,8 %-kal alacsonyabb, mint az előző év I-IX. hónapjában befizetett összegek (537,2 Mrd Ft illetve 33,2 Mrd Ft).

A helyi önkormányzatok és önkormányzati egészségügyi intézmények személyi juttatásai után keletkezett befizetési kötelezettségeik együttes alakulása 2009. évben a következő:

Megnevezés	Január-Március	Április-Június	Július	Augusztus	Szeptember	Halmozott teljesítés
Magánszemélyek jövedelemadója	53 846,1	49 035,6	19 500,0	16 026,6	15 231,0	153 639,3
Különadó	114,5	49,2	22,6	22,7	22,2	231,2
Munkaadói járulékok	6 998,8	7 106,4	2 470,1	1 225,0	1 154,4	18 954,8
Munkavállalói járulékok	3 222,2	3 370,1	1 180,5	1 124,4	1 077,5	9 974,8
Nyugdíjbiztosítási Alapot megillető kötelezettség	71 786,6	73 223,3	25 897,7	24 024,5	23 538,8	218 470,9
Korkezdvevény-biztosítási járulékok	63,8	71,5	25,5	23,9	23,8	208,5
Egészségbiztosítási Alapot megillető kötelezettség	25 904,8	26 637,3	9 423,9	7 026,5	6 727,5	75 720,0
Egészségügyi hozzájárulás	2 733,6	2 768,3	990,6	931,7	924,0	8 348,2
Határozat - önellenzési pótlék, bírság	0,0	0,0	0,0		0,1	0,2
Határozat - késedelmi pótlék		0,0		0,0		0,0
Start kártyával rendelkezők munkáltatói közterhe	246,2	264,8	92,4	66,1	64,7	734,2
Kifizetőt terhelő Ekho	129,8	137,9	52,1	42,5	35,9	398,2
Magánszemélyt terhelő Ekho	89,7	96,0	36,4	29,6	25,0	276,8
Összesen:	165 136,1	162 760,6	59 691,7	50 543,6	48 825,0	486 957,0
Magánnyugdíjpénztári tagdíj:	10 624,2	11 215,1	3 977,1	3 777,4	3 641,5	33 235,3
Magánnyugdíjpénztári önellenzési pótlék:						
Magánnyugdíjpénztári késedelmi pótlék:				0,0		0,0
Együtt:	175 760,3	173 975,7	63 668,8	54 321,0	52 466,5	520 192,3

A helyi önkormányzatok és önkormányzati egészségügyi intézmények személyi juttatásai után keletkezett befizetési kötelezettségeik együttes alakulása 2002-2009.években



IV.

A helyi önkormányzatok számlavezetése

A helyi önkormányzatok és a többcélú kistérségi társulások 1991 óta szabadon választhatják meg a számlavezető pénzügyintézetüket.

A választott számlavezető hitelintézetet 2005. évtől a hónap első napjával változtathatják meg, melyről - a folyamatos pénzellátás érdekében - a törzskönyvi nyilvántartást vezető Regionális Igazgatóságot az Ámr. 103. § (3) bekezdése értelmében legkésőbb a változás kitűzött időpontja előtt 30 nappal kötelesek írásban értesíteni.

Az önkormányzatok és többcélú kistérségi társulások a jogszabályban foglalt lehetőségük alapján 2009. I-IX. hónapban összességében **117 esetben éltek számlavezető-bankváltotatás lehetőségével.**

A számlavezető-bank változtatás gyakoriságának havonkénti alakulását a következő táblázat mutatja:

Megnevezés	2007 I-IX. hó	2008 I-IX. hó	2009						Változás	
			I-III. hó	IV-VI. hó	VII. hó	VIII. hó	IX. hó	I-IX. hó együtt	2007. év azonos időszaka=100%	2008. év azonos időszaka=100%
Önkormányzat	112	122	71	26	9	5	2	113	100,9	92,6
Társulás	14	3	3	0	0	0	1	4	28,6	133,3
Együtt	126	125	74	26	9	5	3	117	92,9	93,6

Az önkormányzatok és többcélú kistérségi társulások számának megoszlása a számlavezető pénzügyintézetek között 2009. szeptember 30-án az alábbiak szerint alakult:

Számlavezető pénzügyintézet megnevezése	Önkormányzat		Társulás	
	Száma	Megoszlás %	Száma	Megoszlás %
K&H Bank	71	2,2	8	4,6
MKB Bank	1	0,0	1	0,6
CIB Közép-Európai Bank	27	0,8	2	1,2
Unicredit Bank	4	0,1	0	0,0
MTB Rt.	5	0,2	2	1,2
Erste Bank Rt.	69	2,2	8	4,6
OTP Bank Rt.	2046	64,1	112	64,6
Raiffeisen Bank Rt.	155	4,8	15	8,7
Magyarországi Volksbank	32	1,0	2	1,2
Commerzbank	8	0,3	0	0,0
Takarékszövetkezet	776	24,3	23	13,3
Együtt	3194	100,0	173	100,0

Budapest, 2009. október 9.