

KITÖLTÉSI SEGÉDLET A KGR-K11 RENDSZERBEN PUBLIKÁLT 2020. ÉVI 21-ES ŰRLAPOKHOZ

A helyi önkormányzatok, nemzetiségi önkormányzatok, társulások, térségi fejlesztési tanácsok tulajdonában álló gazdasági társaságok lezárt üzleti éveinek bemutatására szolgáló 21-es űrlapok megújult formában került publikálásra a KGR-K11 rendszerben a 2020.11. havi Időközi költségvetési jelentés (önkormányzati) adatszolgáltatásban.

A korábbi évektől eltérő, lényegesen részletesebb formában megvalósuló adatgyűjtést az előző évek tapasztalatai és az adatminőség javítására vonatkozó jogos elvárások indokolták.

A megváltozott 21-es űrlapok KGR-K11 rendszerben történő kivitelezése nagy kihívást jelentett, különös tekintettel arra, hogy a rendszerben jelenleg csak szám karakterek rögzíthetők, betűk és speciális karakterek – pl. „,„, kötőjel – nem.

A kitöltési segédlet a Felhasználók számára gyakorlati segítséget kíván nyújtani a megújult 21-es űrlapok kitöltéséhez.

Kérjük Önöket, hogy a kitöltés megkezdése előtt szíveskedjenek elolvasni a Pénzügyminisztérium által kiadott, az időközi költségvetési jelentés adatszolgáltatás kitöltéséhez kapcsolódó útmutatót is.

Javasoljuk, hogy a kitöltés megkezdése előtt az adatszolgáltatásban érintett gazdasági társaságok statisztikai számjelét és a tulajdoni részesedés mértékét tekintsék át és ellenőrizzék le az analitikus nyilvántartásaikban.

A 21-es űrlap család 3 db űrlapból áll:

21_GT_SEGÉD – beszámoló szerinti adatok gazdasági társaságonként - segéd tábla

21_GT – beszámoló szerinti adatok gazdasági társaságonként

21_ONK – beszámoló szerinti adatok Adatszolgáltatóra összesítve

A fenti űrlapok közül kizárólag a 21_GT_SEGÉD. űrlap tölthető.

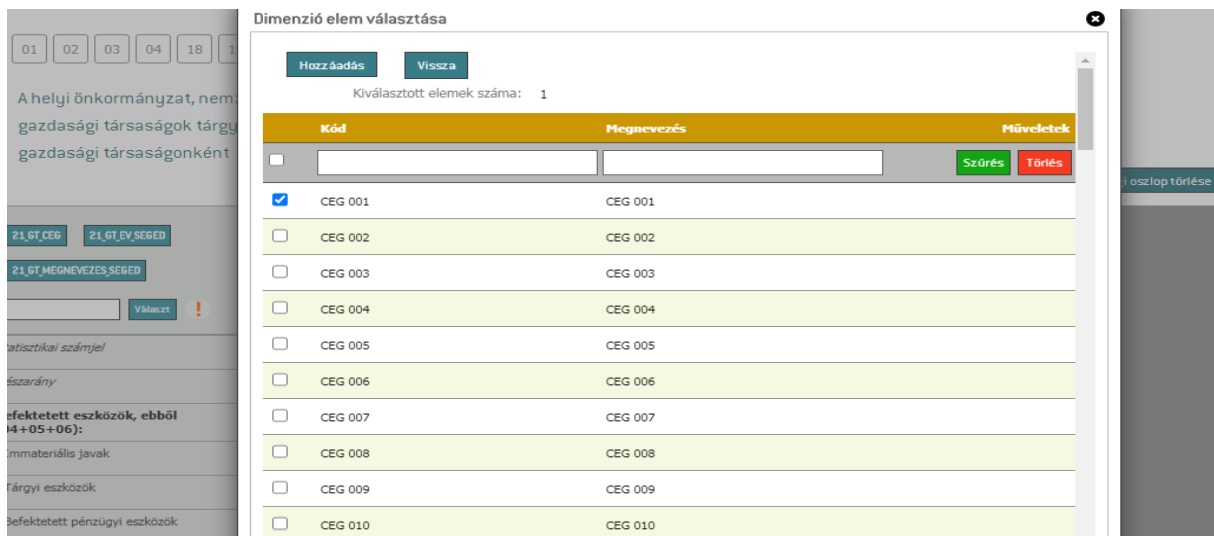
A 21_GT, és a 21_ONK űrlapok adatai a 21_GT_SEGED űrlap Adatszolgáltató általi kitöltését követően az automatikus kitöltés gomb megnyomása után kerülnek kitöltésre a KGR-K11 rendszer által.

1. Gazdasági társaságok felvétele a 21_GT_SEGED űrlapra

A beszámoló adatainak kitöltése előtt a 21_GT_SEGED űrlapon fel kell venni évenkénti bontásban gazdasági társaságot / gazdasági társaságokat. A gazdasági társaságok CEG 001, CEG 002, CEG 003, ... jelöléssel tüntethetők fel a dinamikus űrlapon. A CEG 001 rögzítését követően választhatók ki az évek, majd ki kell jelölni az 1 db **töltendő oszlopot is. Ezen 3 beállítás elvégzését követően van lehetőség a KSH azonosító szám (statisztikai számjel), a**

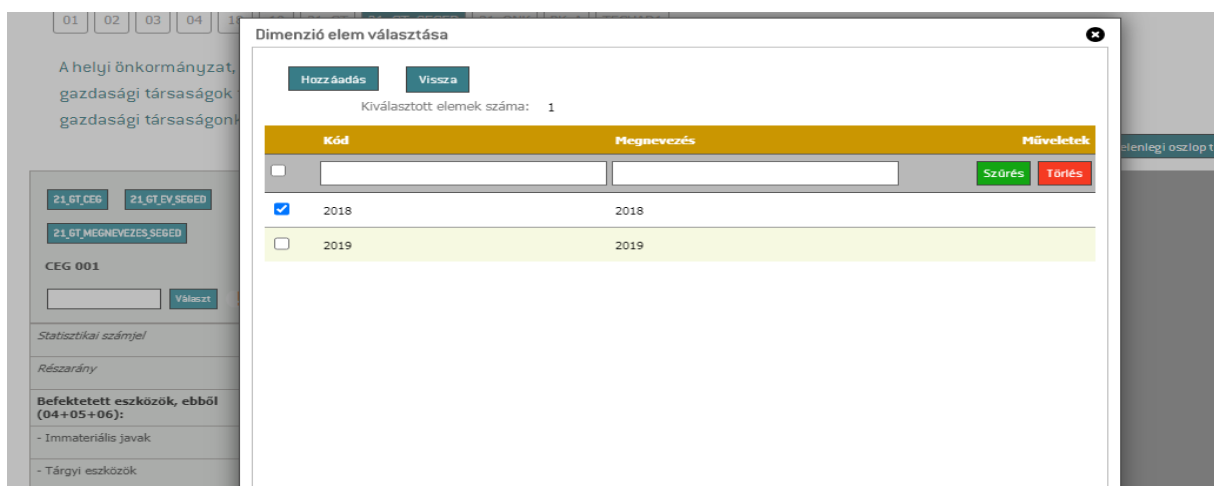
tulajdoni hányad (részarány) és a számviteli adatok kitöltésére. Az alábbi pontok a fenti lépéseket mutatják be részletesen.

- 1.1. A 21_GT_SEGED űrlap fejlécének első oszlopában a **21_GT_CEG** gombra kattintva a megjelenő ablakban a **CEG 001** előtt található jelölőnégyzetbe kattintással, ezt követően az ablak bal felső részén található **hozzáadás** gomb megnyomásával vehetők fel az egyes cégek.



A cégek kizárólag egyesével rögzíthetők, több cég egyszerre történő felvétele nem lehetséges.

- 1.2. Ezt követően a 21_GT_SEGED űrlap fejlécének első oszlopában található **21_GT_EV_SEGED** gombra kattintva a megjelenő ablakban az **egyik évet ki kell választani**, melyet szintén a **hozzáadás** gomb megnyomásával kell rögzíteni.



Csak az egyik év választandó ki, a másik év ezzel automatikusan kerül felvételre az űrlap oszlopai közé.

Felhívjuk figyelmüket, hogy adatot szolgáltatni csak a 2019. december 31-én tulajdonolt (10%-100%) gazdasági társaságokról kell. Amennyiben a gazdasági társaságban lévő tulajdonrész 2019. december 31-e előtt elidegenítésre kerül – vagy a gazdasági társaság megszűnt – annak sem 2019. évi, sem a 2018. évi beszámolójáról nem kell adatot szolgáltatni. Kérjük, ebben az esetben a céget egyáltalán ne vegyék fel az űrlapra.

Amennyiben a gazdasági társaság tulajdonrészének megszerzése 2019-ben történt, a gazdasági társaság 2018. évi beszámolójáról nem kell adatot szolgáltatni. Kérjük, ebben az esetben a 2018-as évet – amelyet a rendszer automatikusan generál – ne töltsék ki, de ne is töröljék.

- 1.3. Utolsó lépésként a 21_GT_SEGED űrlap fejlécének első oszlopában található **21_GT_MEGNEVEZES_SEGED** gombra kattintva, a megjelenő ablakban a sor kijelölésével (jelölőnégyzet, pipa) majd a hozzáadás gomb megnyomásával felvételre került az utolsó szükséges adat az első cég (CEG 001) rögzítéséhez.

A helyi önkormányzat, nemzetiségi önkormányzat, társulás, térségi fejlesztési tanács tulajdonában álló gazdasági társaságok tárgyévet gazdasági társaságként

21_GT_CEG 21_GT_EV_SEGED
21_GT_MEGNEVEZES_SEGED

CEG 001 2018

Választ

Statisztikai számjel

Részarány

Befektetett eszközök, ebből (04+05+06):

- Immateriális javak

Dimenzió elem választása

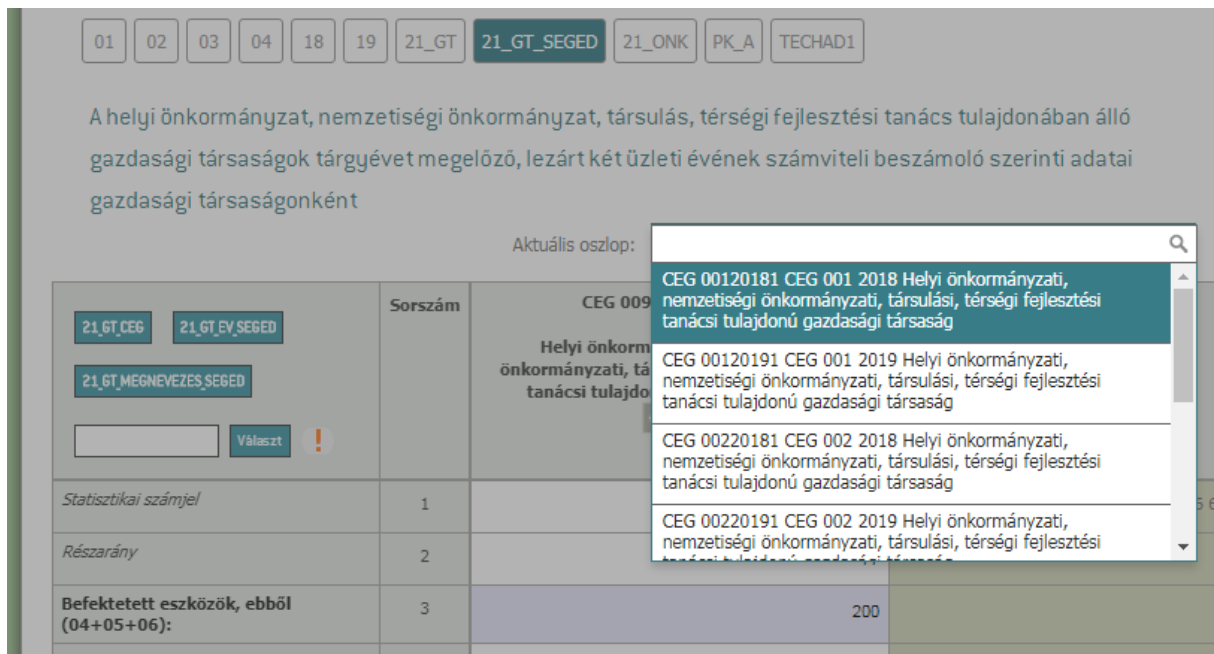
Hozzáadás Vissza

Kiválasztott elemek száma: 1

Kód	Megnevezés	Műveletek
<input type="checkbox"/>		Szűrés Törés
<input checked="" type="checkbox"/>	1 Helyi önkormányzati, nemzetiségi önkormányzati, társulási, térségi fejlesztési tanácsi tulajdonú gazdasági társaság	

Amennyiben több gazdasági társasággal rendelkeznek, minden további cég esetében az előbbi 3 lépés elvégzését követően jelennek meg a töltendő oszlopok a 21_GT_SEGED űrlapon.

Az alábbi képen két cég (CEG 001; CEG 002) fentiek szerinti rögzítését követően megjelenő, adatszolgáltató által kitöltendő oszlopai jelennek meg a 2018. illetve 2019. évre vonatkozóan.



The screenshot shows a web interface for the 21_GT_SEGED form. At the top, there are navigation buttons for steps 01 through 19, and a selected button for 21_GT_SEGED. Below this, a text box explains that the form is for local, national, or regional government-owned companies. A table is partially visible with columns for 'Sorszám' (Order Number) and 'CEG' (Company Code). A dropdown menu is open, showing search results for 'Aktuális oszlop:' (Current column). The results list company codes and names for 2018 and 2019 for two different companies (CEG 001 and CEG 002).

Sorszám	CEG	Company Name
1	CEG 001 2018	Helyi önkormányzati, nemzetiségi önkormányzati, társulási, térségi fejlesztési tanácsi tulajdonú gazdasági társaság
2	CEG 001 2019	Helyi önkormányzati, nemzetiségi önkormányzati, társulási, térségi fejlesztési tanácsi tulajdonú gazdasági társaság
3	CEG 002 2018	Helyi önkormányzati, nemzetiségi önkormányzati, társulási, térségi fejlesztési tanácsi tulajdonú gazdasági társaság
	CEG 002 2019	Helyi önkormányzati, nemzetiségi önkormányzati, társulási, térségi fejlesztési tanácsi tulajdonú gazdasági társaság

Ezt követően történhet meg az adatok gazdasági társaságonkénti, a lezárt 2018. és 2019. üzleti évek beszámolóinak rögzítése a létrejött oszlopokban.

2. Űrlap egyes sorainak kitöltésre vonatkozó speciális tudnivalók

A **01. sorban** a gazdasági társaság statisztikai számjelét kell megadni kötőjelek nélkül, vagyis egybefüggő 17 karakterrel [8 karakter adószám eleje + 4 karakter szakágazati kód + 3 karakter gazdasági formakód + 2 karakter területi (megye) kód]. A statisztikai számjel (KSH szám) megtalálható az Igazságügyi Minisztérium Céginformációs Szolgálatának honlapján közzétett beszámolóban is.

https://e-beszamolo.im.gov.hu/oldal/beszamolo_kereses

Amennyiben akár egyetlen cellában is rögzítésre került a statisztikai számjel, a B-21_GT_SEGED-07 szabály alapján kérjük Önöket, hogy az űrlapon (oszlopokban) szerepeltetendő VALAMENNYI gazdasági társaság oszlop azonosítóját és megnevezését szíveskedjenek megadni indokolásként az alábbiak szerint:

CEG 001 Példa Egy Kft.,

CEG 002 Példa Kettő Zrt., stb.

Az indokolást (250 karakter) szíveskedjenek elsősorban az „Információk” / „Hibalista” menüpontban az „Indokolás” panelben rögzíteni. Hosszabb indokolás (1000 karakter) az „Információk” / „Megjegyzések” menüpontban rögzíthető.

Kérjük, hogy az indokolás a 21_GT_SEGED, 21_GT és 21_ONK űrlapok teljes körű kitöltését és ellenőrzését követően kerüljön kitöltésre/rögzítésre, mert a riportokban a rendszer kizárólag a hibakódhoz rögzített az utolsó bejegyzést jeleníti meg.

A **02. sorban** a tulajdoni hányadot kell feltüntetni. Nem rögzíthető 10-nél kisebb vagy 100-nál nagyobb szám a cellában.

Az **03-53. sorokban** a társaságok tárgyévet megelőző, lezárt két üzleti évének jóváhagyott és – amennyiben az kötelező – könyvvizsgáló által ellenőrzött beszámolójában szereplő adatokat kell szerepeltetni **ezer forintban**. A 03-53. sorokban a gazdálkodási adatokat **a gazdasági társaság egészére (100%) kell megadni**. Az egyes sorok adatának – amennyiben az a beszámoló típusának függvényében közzétételre került – az Igazságügyi Minisztérium Céginformációs Szolgálatához benyújtott adatokkal meg kell egyeznie. Az űrlapon szereplő, de közzétételre nem került sorokat a gazdasági társaság beszámolóját alátámasztó főkönyvi kivonatával egyezően szükséges kitölteni.

Az **54. sorban** azon osztalék összegét kell feltüntetni, amelyről a 2019. évre vonatkozó beszámoló elfogadásával született döntés. Az adatnak tartalmaznia kell az esetleges 2019-re vonatkozó osztalékfelőleget is. Az osztalékot szintén **ezer forintban, a társaság egészére vonatkozóan kell megadni**.

Az adatok teljes körűen kitöltését követően – minden cég vonatkozásában mindkét évre –, az **alábbi menüpontok sorrendben történő futtatásával töltődnek ki a 21_GT_SEGED űrlap összegző sorai és 21-es űrlapcsalád további űrlapjai:**

1. **Automatikus kitöltés / 1. 21_GT_SEGED űrlap származtatott adatok** gomb futtatásával kiszámításra kerülnek a 21_GT_SEGED űrlap összegző sorai.
2. **Automatikus kitöltés / 2. 21_GT_ űrlap kitöltése** menüpont futtatását követően automatikusan kitöltésre kerül a 21_GT űrlap, a 21_GT_SEGED űrlapra az adatszolgáltató által rögzített adatok alapján.
3. **Automatikus kitöltés / 3. 21_ONK űrlap kitöltése** menüpont futtatását követően automatikusan kitöltésre kerül a 21_ONK űrlap.

Budapest, 2020. december 9.

*Magyar Államkincstár
K11 Adminisztrátorok*