

TÁJÉKOZTATÓ

az e-Személyi igazolvány kötelező használatáról
az új Számlavezető Rendszer használata során

Tisztelt Számlatulajdonos Ügyfelünk!

Tájékoztatjuk tisztelt Ügyfeinket hogy, **az SZR Ügyfél Front-end felületen az e-Személyi igazolvánnyal történő hitelesített bejelentkezés ütemezett élesítése 2022. július 15. napjáról 2022. augusztus 15. napjára módosul.**

Fenti módosításnak megfelelően a 2022. június 3. napján kiadott tájékoztatóban szereplő dátumok az alábbiak szerint aktualizálásra kerültek.

A Magyar Államkincstár (a továbbiakban: Kincstár) új Számlavezető Rendszeréhez kapcsolódó Ügyfél Front-end felület használatához szükséges, e-Személyi igazolvány birtokláson és tudáson alapuló azonosítási eljárás (mely a jelenleg alkalmazott SMS kódot felváltja) kötelező használatával kapcsolatban az alábbiakról tájékoztatjuk Önöket.

Az SZR Ügyfél Front-end felületen e-Személyi igazolvánnyal történő hitelesítés lehetősége ütemezetten kerül bevezetésre **2022. augusztus 15.** napját követően. Az e-Személyi igazolvánnyal rendelkező és azt a számlavezető Állampénztári Irodában már regisztrált felhasználók **2022. augusztus 15.** napjától kizárólag az e-Személyi igazolványukkal tudják használni az Ügyfél Front-end felületet.

Azon ügyfeleinknek, akik az e-Személyi regisztrációjukat a számlavezető Állampénztári Irodában már elvégezték, nincs további teendőjük.

Tekintettel az e-Személyi kártyaolvasó eszközök beszerzésének, és a személyazonosító okmányok cseréjének megnövekedett ügyintézési idejére, valamint az Ügyfél Front-end felhasználók e-Személyi igazolványának a számlavezető Állampénztári Irodában történő regisztrációjának időigényére, a Kincstár üzleti döntése alapján az **e-Személyi igazolvánnyal még nem rendelkező**, illetve az e-Személyi igazolványt az Állampénztári Irodában **még nem regisztrált felhasználók részére** a korábban meghatározott határidő **2022. december 31. napjáig meghosszabbításra kerül.**

Kérjük, hogy az Ügyfél Front-end rendszer használatához szükséges feltételeket (e-Személyi kártyaolvasó beszerzése, e-Személyi igazolvány regisztrációja a Kincstár rendszerében) megfelelő időben biztosítani szíveskedjenek a zökkenőmentes bevezetés érdekében.

Az alábbi intézkedések szükségesek az Önök részéről:

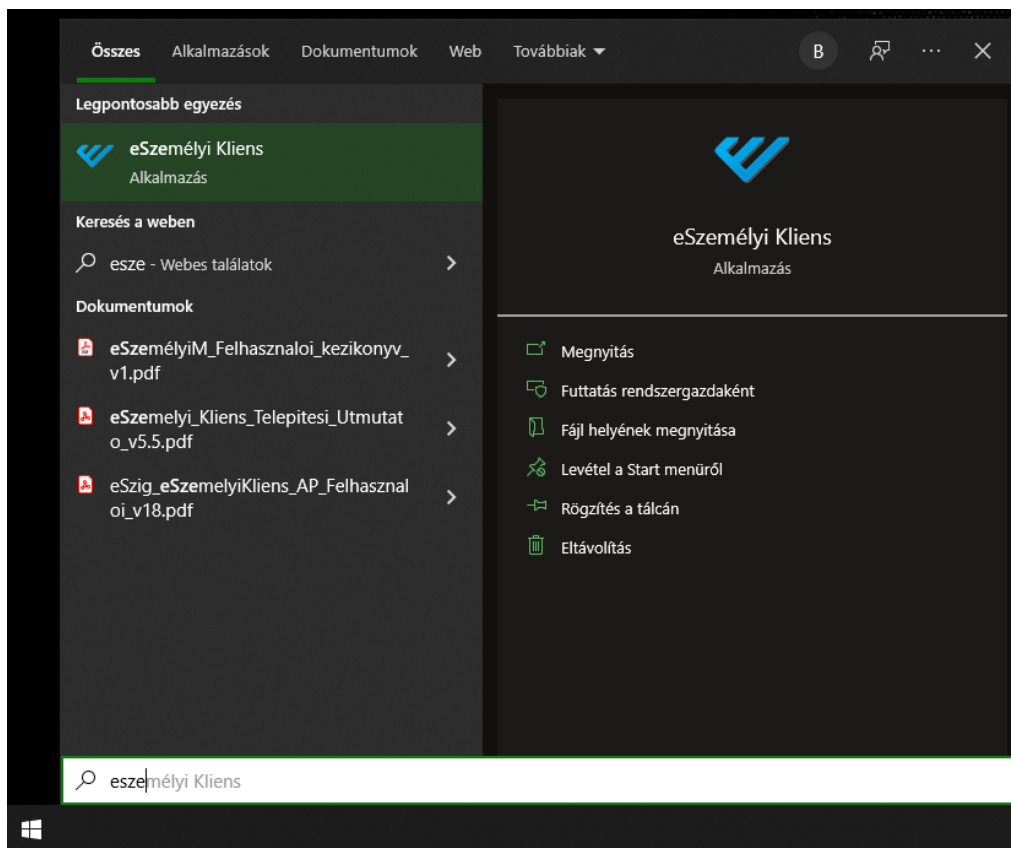
- ✓ A rendszer használatához, kérjük minden Ügyfél Front-end felhasználónak e-Személyi igazolványt igényelni. (Az Ügyfél Front-end használatához nem szükséges az e-aláírás igénylése.)
- ✓ Kérjük a rendszer használatához e-Személyi igazolvány olvasókat beszerezni (a Kincstár által biztosított KIRA rendszerhez használt eszközök itt is alkalmazhatók). Az e-Személyi olvasó beszerzésekor követelmény, hogy az eszköz támogassa a Magyarországon forgalomban levő elektronikus személyi igazolvány olvasását. A Belügyminisztérium által műszakilag és alkalmazhatóság szempontjából bevizsgált kártyaolvasók listája és egyéb hasznos információk megtalálhatók a <https://eszemelyi.hu/kartyaolvasas/#kartyaolvasokrol-roviden> elérhetőségen.
- ✓ A használat megkezdése előtt, minden Ügyfél Front-end felhasználó személynek **be kell fáradnia személyesen a számlavezető Állampénztári Irodába**, és az ott rendelkezésre álló kincstári e-Személyi kártyaolvasón keresztül azonosítania szükséges e-Személyi igazolványával magát (ezzel történik meg az e-Személyi igazolvány regisztrációja a Kincstár rendszerében). **A regisztrációhoz szükséges az e-Személyi igazolvány mellett az okmány tulajdonosa által megadott, eAzonosításhoz tartozó (6 számjegyű) PIN kód is.**
- ✓ Amennyiben a Kincstár rendszerében már regisztrált e-Személyi igazolvány érvényessége a regisztráció után lejárt, kérjük intézkedésüket a **lejárt okmány cseréje** iránt. Az érvényességi idő lejártá vagy egyéb ok (például elvesztés, adatváltozás) miatt kiállított új e-Személyi igazolvány Kincstár rendszerében történő fentiek szerinti regisztrációja érdekében – az új okmány kézhezvételétől számított 8 munkanapon belül – **szükséges a számlavezető Állampénztári Irodát ismételten felkeresni.**
- ✓ A Kincstár rendszerében már regisztrált e-Személyi igazolvány bármely okból történő cseréje esetén, a kiállított új okmány számlavezető Állampénztári Irodában történő regisztrációjáig, – de legfeljebb 60 napig – a jelenleg is alkalmazott, SMS-ben küldött jelszó veszi át a másodlagos azonosító szerepét. Amennyiben az Ügyfél Front-end használatához okmánycsere miatt az e-Személyi igazolvány alkalmazása helyett – átmenetileg, legfeljebb 60 napig – SMS-ben küldött jelszó Kincstár által történő megküldését kéri, kérjük erre vonatkozó igényét a Kincstár részére a „Felhasználói adatlap és nyilatkozat Ügyfél Front-end szolgáltatáshoz” (<https://www.allamkincstar.gov.hu/hu/nem-lakossagi-ugyfelek/szamlavezeto-rendszer/4089/>) elnevezésű nyomtatványon korábban megadott e-mail címéről szíveskedjen írásban jelezni az azonositas.szr@allamkincstar.gov.hu elérhetőségre.

2022. augusztus 15. napjától az e-Személyi igazolvánnyal rendelkező és azt a számlavezető Állampénztári Irodában már regisztrált felhasználók az alábbi módon tudnak bejelentkezni az Ügyfél Front-end felületre:

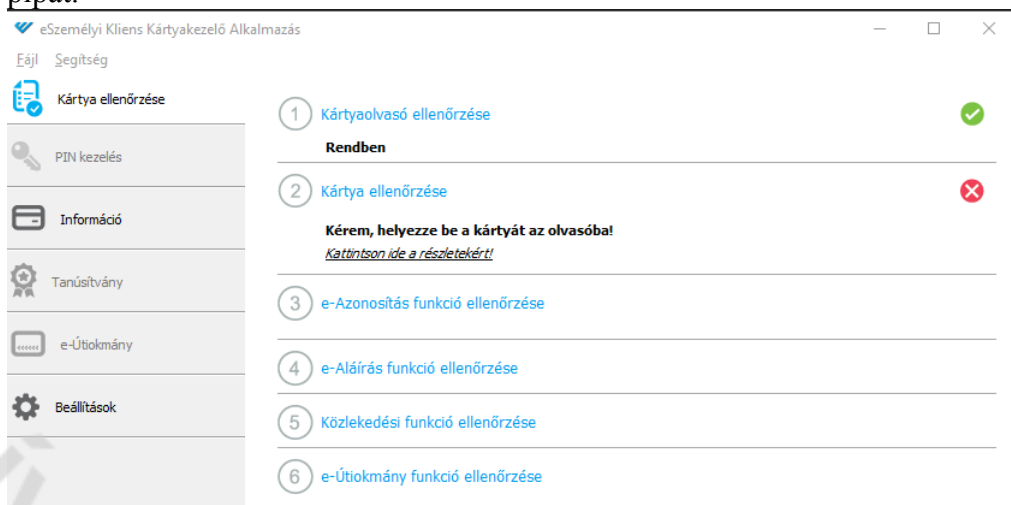
1. A Belépési folyamat megkezdése előtt kérjük ellenőrizze a következő előfeltételeket:
 - a. az e-Személyi alkalmazás el van indítva a számítógépen
Ennek ellenőrzéséhez a számítógép képernyőjén keresse meg az alábbi képen piros körrel jelölt alkalmazás ikonját a futó programok között.



Amennyiben nem látja a megjelölt ikont, akkor a Windows start menüjére kattintva keresse ki az alkalmazást és indítsa el.



- b. az e-Személyi alkalmazás érzékeli a kártyaolvasót
Nyissa meg az eSzemélyi alkalmazást az 1/a pontban megjelölt ikonra kattintva és ellenőrizze, hogy az alkalmazásban az 1-es pontnál látja a zöld pipát.



Amennyiben nem látja, ellenőrizze, hogy a kártyaolvasó hozzá van-e csatlakoztatva a számítógéphez, szükség esetén próbálja újra csatlakoztatni egy másik USB aljzatba.

- c. az e-Személyi igazolvány be van helyezve az olvasóba
Helyezze be az e-Személyi igazolványt az olvasóba és ellenőrizze, hogy az alkalmazásban a 2-es és 3-as pontoknál látja-e a zöld pipát.

Amennyiben nem látja, ellenőrizze, hogy a kártya pontosan illeszkedik-e az olvasóba, próbálja mozgatni a kártyát az olvasón.

2. Nyissa meg a Számlavezető Rendszer Ügyfél Front-End bejelentkező felületét (https://szrufepdfewbsrv-v.szr.allamkincstar.gov.hu/httpervlet_frontend_login_dt_szr_app01_szrufepdfappsrv-v-v/) és gépelje be a felhasználónevét és a jelszavát a megfelelő mezőkbe, majd kattintson a „Bejelentkezés” gombra.

Magyar Államkincstár Számlavezető Rendszer Ügyfél Front-end

Bejelentkezés

Felhasználónév:

Jelszó:

[Jelszó módosítás](#)

Magyar Államkincstár Számlavezető Rendszer Ügyfél Front-end

Tisztelt Felhasználó!

Ön a Magyar Államkincstár (a továbbiakban: Kincstár) Számlavezető rendszerét (SZR) használja. A Kincstár adatkezelésére vonatkozó részletes információkat a Kincstár általános adatkezelési és adatvédelmi tájékoztatója (a továbbiakban: adatkezelési tájékoztató) tartalmazza, melyet a Kincstár honlapjának kezdőoldalán a közérdekű adatok menüpontban, vagy közvetlenül az alábbi hivatkozáson érhet el: http://www.allamkincstar.gov.hu/a-kincstar/kozerdeku_adatok/3937/

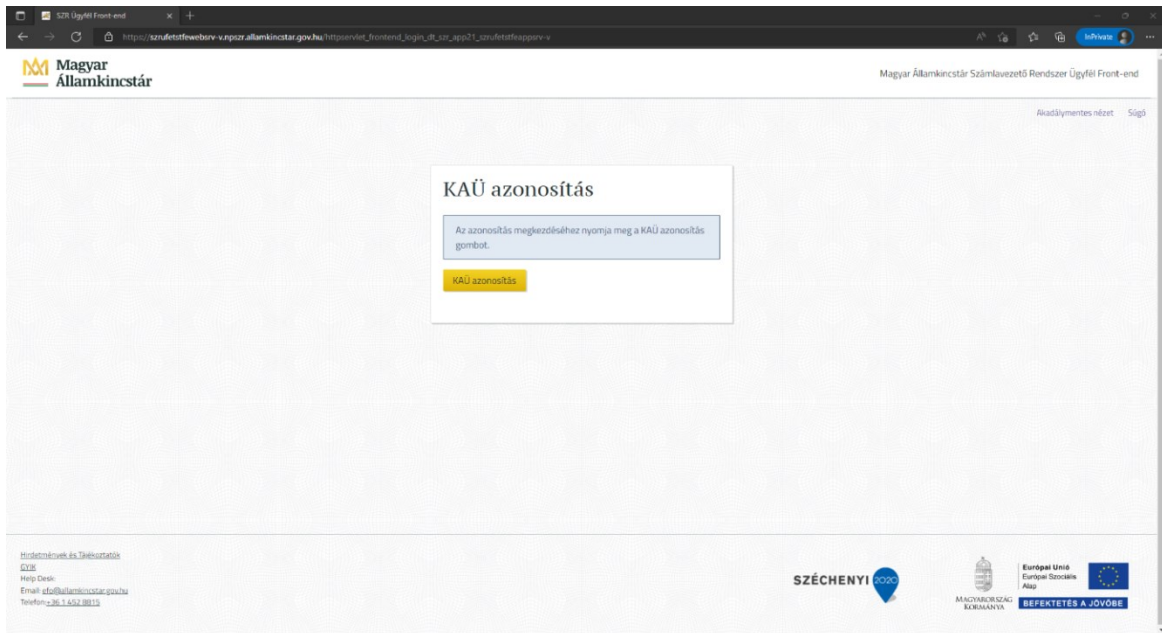
A rendszer használatával ön tudomásul veszi, hogy

- a rendszer jogosulatlan használata tilos, és büntetőjogi vagy polgári jogi felelősségre vonással jár, továbbá
- a rendszer használatát a Magyar Államkincstár figyelheti, rögzítheti, naplózhatja, az adatvédelmi szabályoknak megfelelően

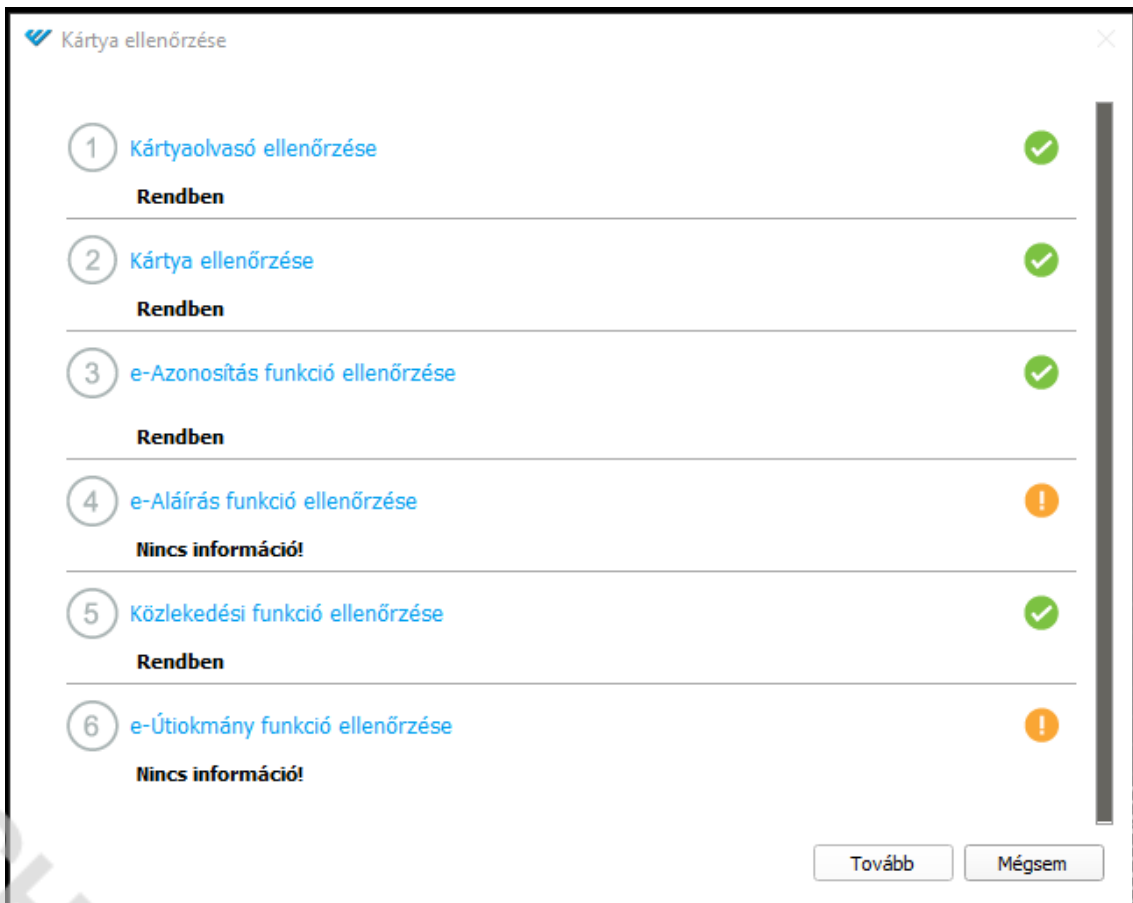
A bejelentkezéssel elfogadja és kijelenti, hogy a fentiekben, valamint az adatkezelési tájékoztatóban foglaltakat megismerte, és tudomásul vette.

3. A megjelenő képernyő tájékoztatja, hogy a bejelentkezéshez KAÜ azonosítás szükséges, ennek megkezdéséhez kattintson a „KAÜ azonosítás” gombra. FIGYELEM, a sikeres KAÜ azonosításra 60 másodperc áll rendelkezésére, ezért javasoljuk az 1. pontban leírtakat még a belépés megkezdése előtt ellenőrizni.

ARCHÍVUM



4. A következő képernyőn a kártyaadatok olvasásáról tájékoztatja a rendszer, majd az e-Személyi alkalmazás felugró ablakában a „Tovább” gombra kell kattintani.



5. Ezt követően az alkalmazás megmutatja (sárgával kiemelve), hogy az e-Személyi igazolványon mely adatokhoz szeretne hozzáférni. Ezt az „OK” gomb megnyomásával tudja elfogadni.

Hozzáférési kérelem a kártyán tárolt személyes adatok olvasásához

Az alábbi szolgáltató engedélyt kért az ön kártyán tárolt személyes adatainak **olvasásához**. A kérés elfogadásával ön hozzájárul a kijelölt kártyaadatok és funkciók hozzáférésehez a fenti szolgáltató számára.

További Információk: <https://eszemelyi.hu/kartyaolvasas/#kartyaolvaso-alkalmazas>

Magyar Államkincstár Számlavezető Rendszer - ÜFE

<p>Okmány Adatok</p> <input type="checkbox"/> Okmány Típus <input checked="" type="checkbox"/> Okmányazonosító* <input type="checkbox"/> Kibocsátó Állam <input type="checkbox"/> Kibocsátás és Lejárat Ideje	<p>Azonosító Adatok</p> <input type="checkbox"/> Személyazonosító Jel <input type="checkbox"/> TAJ <input type="checkbox"/> Adóazonosító <input type="checkbox"/> NEK Azonosító	<p>Születési Adatok</p> <input type="checkbox"/> Születési Név <input type="checkbox"/> Születési Dátum <input type="checkbox"/> Születési Hely <input type="checkbox"/> Nem
<p>Személyes Adatok</p> <input type="checkbox"/> Keresztnév <input type="checkbox"/> Családnév <input type="checkbox"/> Nemzetiségi Név <input type="checkbox"/> Anyja Leánykori Neve	<p>Elérhetőség</p> <input type="checkbox"/> Állandó Lakcím <input type="checkbox"/> Telefonszámok <input type="checkbox"/> Értesítési Cím <input type="checkbox"/> Vészhelyzet Telefonszám	<input type="checkbox"/> Településazonosító <input type="checkbox"/> Tartózkodási Hely <input type="checkbox"/> Email Címek <input type="checkbox"/> Külföldi Cím
<p>Okmány Adatok</p> <input type="checkbox"/> Nemzetiség <input type="checkbox"/> Előző Állampolgárság	<p>Funkciók</p> <input type="checkbox"/> Korellenőrzés <input type="checkbox"/> Településazonosító Ellenőrzés	<input type="checkbox"/> Korlátozott Azonosítás <input type="checkbox"/> Elektronikus Aláírás

6. Az elfogadás után a rendszer bekéri az e-azonosításhoz tartozó PIN kódot. A PIN kód beírása után meg kell nyomni az OK gombot.

e-Azonosítás eID PIN kód hozzáférés

Kérem, adja meg a eID PIN kódot

eID PIN kód:

✘ Szükséges eID PIN kód hossz: 6

7. A sikeres azonosítást követően a rendszer elvégzi a beléptetést és megnyitja az Ügyfél Front-end felületét.

Szépné Kiss Rozália
Felhasználó azonosító: 31019431

Ügyfél neve: Mintapélida Kft
ÁHT-I azonosító: 121212
31019432/1 - Mintapélida Kft

Magyar Államkincstár Számlavezető Rendszer Ügyfél Front-end

Információ
Meghívások
Állásrindok
Kincstári kártyák
Beállítások
Üzenetek
Féjj alapú meghívások
Ügykezelés

Ministry of Finance and National Assets
Help Desk
Email: efo@allamkincstar.gov.hu
Telephone: 06-1-452-8815

SZÉCHENYI
EUROPEAN UNION
European Social Fund
MAGYARORSZÁGI KORMÁNY
BEFEKTETÉS A JÖVŐBE

Felmerülő kérdések esetén az alábbi elérhetőségeken állunk az Önök szíves rendelkezésére:

Pénzforgalmi Főosztály - Elektronikus Elszámolások és Ügyfélkapcsolati Osztály:

Telefon: 06-1-452-8815

Email: efo@allamkincstar.gov.hu

Kérjük, hogy folyamatosan kísérjék figyelemmel a Kincstár www.allamkincstar.gov.hu weboldalát, ahol a *Nem lakossági ügyfelek > Pénzforgalmi fejlesztések* <https://www.allamkincstar.gov.hu/hu/nem-lakossagi-ugyfelek/penzforgalmi-fejlesztések> elérhetőségen rendszeresen tájékoztatást nyújtunk a pénzforgalmi fejlesztések aktuális állapotáról.

Budapest, 2022. június 30.

Magyar Államkincstár

ARCHÍVUM